



# **MARKT OBERSTDORF**

## **HAUSHALTSPLAN**

**2 0 2 6**



# Inhaltsverzeichnis

	<u>Seite</u>
<b>HAUSHALTSSATZUNG 2 0 2 6</b>	I / 1
<b>VORBERICHT</b>	I / 3
<b>HAUSHALTSPLAN 2 0 2 6</b>	
<b>Gesamtplan</b>	
I. Gesamtplan	
➤ Zusammenfassung der Einnahmen, Ausgaben u. Verpflichtungs- ermächtigungen	1
➤ Haushaltsquerschnitt Einzelpläne 0-8	4
➤ Haushaltsquerschnitt Einzelpan 9	17
➤ Gruppierungsübersicht	19
II. Übersicht zur Beurteilung der dauernden Leistungsfähigkeit	33
III. Einzelpläne	
➤ Verwaltungshaushalt (VwHH)	34
➤ Vermögenshaushalt (VmHH)	134
<b>Kommunale Finanzplanung</b>	
IV. Kommunale Finanzplanung	
1. Einnahmen und Ausgaben nach Arten	231
2. Investitionen und Investitionsförderungsmaßnahmen nach Aufgaben- Bereichen (Investitionsprogramm)	239
<b>Stellenpläne</b>	
VI. Stellenpläne für die Kernverwaltung Markt Oberstdorf	243
<b>Anlagen</b>	
VII. Übersicht über den voraussichtlichen Stand der Rücklagen	246
VIII. Übersicht über den voraussichtlichen Stand der Schulden	247
IX. Übersicht über die im Finanzplanungszeitraum gültigen Kreditermächtigungen aus dem Vorjahren und deren Inanspruchnahme	248

# Haushaltssatzung

des Marktes Oberstdorf  
für das Haushaltsjahr 2026

Aufgrund des Art. 63 ff. der Gemeindeordnung erlässt der Markt Oberstdorf folgende Haushaltssatzung:

## § 1

Der als Anlage beigefügte Haushaltsplan mit Anlagen für das Haushaltsjahr 2026 wird hiermit festgesetzt, er schließt

im **Verwaltungshaushalt** in den Einnahmen und Ausgaben mit € 39.756.700  
und im **Vermögenshaushalt** in den Einnahmen und Ausgaben mit € 15.122.200  
ab.

## § 2

- (1) Der Gesamtbetrag der **Kreditaufnahmen** für Investitionen und Investitionsförderungsmaßnahmen im **Vermögenshaushalt** wird auf € 4.821.000 festgesetzt.
- (2) Der Gesamtbetrag der **Kreditaufnahmen** für Investitionen und Investitionsförderungsmaßnahmen nach dem Vermögensplan des **Eigenbetriebes „Gemeindewerke Oberstdorf“** wird auf € 1.000.000 festgesetzt.
- (3) Der Gesamtbetrag der **Kreditaufnahmen** für Investitionen und Investitionsförderungsmaßnahmen nach dem Vermögensplan des **Eigenbetriebes „Kurbetriebe Oberstdorf“** wird auf € 11.147.000 festgesetzt.
- (4) Der Gesamtbetrag der **Kreditaufnahmen** für Investitionen und Investitionsförderungsmaßnahmen nach dem Vermögensplan des **Eigenbetriebes „Sportstätten Oberstdorf“** wird auf € 2.123.000 festgesetzt.

## § 3

- (1) **Verpflichtungsermächtigungen** im Vermögenshaushalt des **Marktes Oberstdorf** werden nicht festgesetzt.
- (2) **Verpflichtungsermächtigungen** im Vermögensplan des Eigenbetriebes **„Gemeindewerke Oberstdorf“** werden nicht festgesetzt.
- (3) **Verpflichtungsermächtigungen** im Vermögensplan des Eigenbetriebes **„Kurbetriebe Oberstdorf“** werden nicht festgesetzt.

- (4) **Verpflichtungsermächtigungen** im Vermögensplan des Eigenbetriebes „**Sportstätten Oberstdorf**“ werden nicht festgesetzt festgesetzt.

#### § 4

Die **Steuersätze** (Hebesätze) für **Gemeindesteuern**, die für jedes Jahr neu festzusetzen sind, werden wie folgt festgesetzt:

1. Gewerbesteuer nach dem Gewerbeertrag 390 v.H.

#### § 5

- (1) Der Höchstbetrag der **Kassenkredite** zur rechtzeitigen Leistung von Ausgaben nach dem Haushaltsplan des **Marktes Oberstdorf** wird auf € 5.000.000 festgesetzt.
- (2) Der Höchstbetrag der **Kassenkredite** zur rechtzeitigen Leistung von Ausgaben nach dem Wirtschaftsplan der **Gemeindewerke Oberstdorf** wird auf € 1.000.000 festgesetzt.
- (3) Der Höchstbetrag der **Kassenkredite** zur rechtzeitigen Leistung der Ausgaben nach dem Wirtschaftsplan der **Kurbetriebe Oberstdorf** wird auf € 5.000.000 festgesetzt.
- (4) Der Höchstbetrag der **Kassenkredite** zur rechtzeitigen Leistung von Ausgaben nach dem Wirtschaftsplan der **Sportstätten Oberstdorf** wird auf € 4.300.000 festgesetzt.

#### § 6

Diese Haushaltssatzung tritt am 01. Januar 2026 in Kraft.

Oberstdorf, \_\_.\_\_.2026

**MARKT OBERSTDORF**

Klaus King  
Erster Bürgermeister

# Vorbericht

## zum Haushaltsplan

### für das

## Haushaltsjahr 2026

<b>1. Haushalt des Marktes Oberstdorf 2026 – Haushaltsvolumen</b>	Seite I/4
<b>2. Verwaltungshaushalt</b>	
2.1. Gesamthaushalt	I/4
2.1. Entwicklung wichtiger Einnahmen und Ausgaben im Verwaltungshaushalt	
Steuern und allgemeine Zuweisungen	I/7
Steuerhebesätze	
Sonstige wichtige Einnahmen	I/10
Personalausgaben	I/11
2.2. Umlagen	I/11
2.3. weitere größere Ausgaben des Verwaltungshaushaltes	I/12
2.4. Kostenrechnende Einrichtungen	I/13
<b>3. Vermögenshaushalt</b>	I/14
<b>4. Finanzplan- und Investitionsprogramm 2025 – 2029</b>	
4.1. Übersicht	I/15
4.2. Größere Maßnahmen im Vermögenshaushalt im Haushaltsjahr 2026	I/16
<b>5. Kassenlage für das Haushaltsjahr 2026</b>	I/24
<b>6. Die wirtschaftlichen Unternehmen des Marktes Oberstdorf</b>	
6.1. Gemeindewerke Oberstdorf	I/24
6.2. Kurbetriebe Oberstdorf	I/25
6.3. Sportstätten Oberstdorf	I/26
<b>7. Schulden</b>	I/27
<b>8. Schlussfeststellung</b>	I/29

Der Vorbericht gibt einen Überblick über die allgemeine Finanzlage und die Entwicklung der wichtigsten Einnahme- und Ausgabepositionen, des Vermögens und der Schulden in konzentrierter Form.

Die Darstellung und Einschätzung dieser Positionen sowie wichtige Kennzahlen wie der „freien Finanzspanne“ oder der Verschuldung dienen im Verbund mit dem Haushaltsplan, dem Finanzplan und dem Investitionsprogramm als Information und Entscheidungsgrundlage für den Gemeinderat.

Der Marktgemeinderat des Marktes Oberstdorf wird in seiner Sitzung am 16. Dezember 2025 den Haushaltsplan 2026 sowie die Wirtschaftspläne der Eigenbetriebe Gemeindewerke, Kurbetriebe und Sportstätten Oberstdorf beraten und beschließen.

Es fanden zwei Marktgemeinderatssitzungen zur Beratung des Kern-Haushaltes des Marktes Oberstdorf statt, zuzüglich der Sitzungen über die Wirtschaftspläne der Eigenbetriebe.

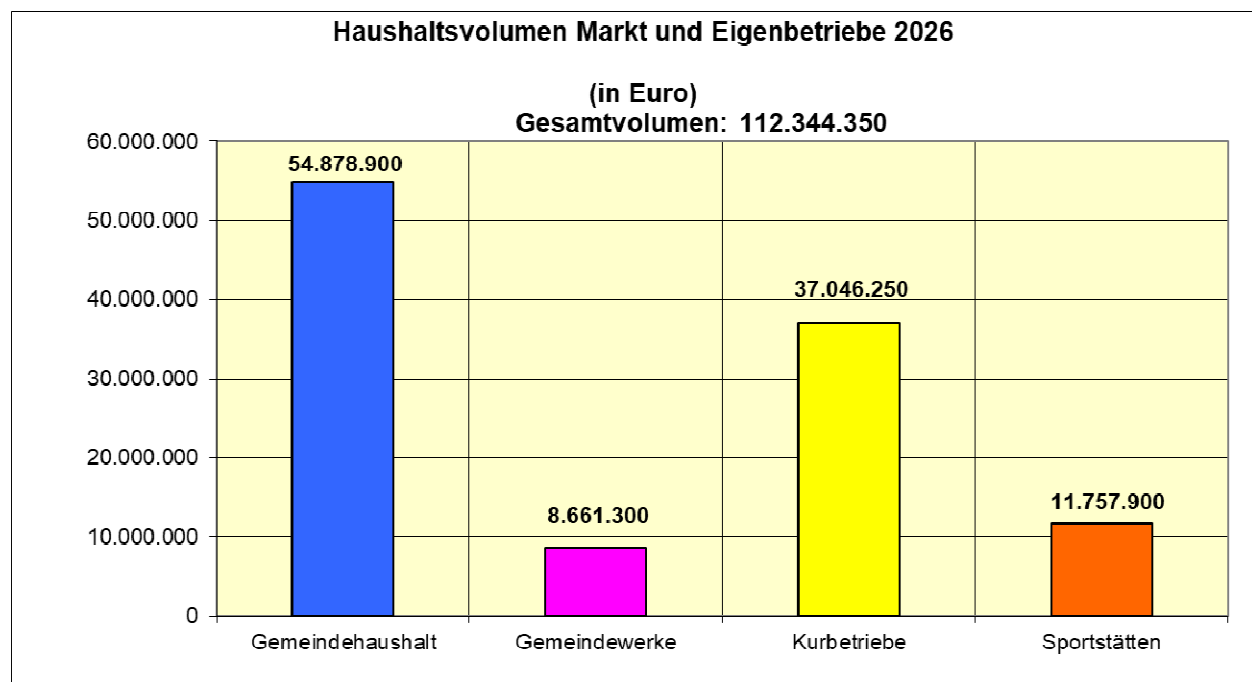
### Entwicklung des Haushaltsjahres 2025

Das laufende Jahr 2025 wird mit einem verbesserten Ergebnis gegenüber dem Haushaltsplan 2025 abschließen. Die geplante Zuführung an den Vermögenshaushalt wird überschritten werden. Während des Jahres aufgetretene Mehrausgaben werden durch Mehreinnahmen bzw. Minderausgaben finanziert.

Die geplante Schuldenaufnahme fällt deutlich geringer aus als geplant. Im Haushaltsjahr 2025 wurden Schulden in Höhe von 3,29 Mio. Euro aufgenommen (Plan 9,28 Mio. Euro). Die Schuldentilgung in 2025 beträgt 3,03 Mio. Somit ergibt sich eine Erhöhung der Verschuldung in 2025 von 0,26 Mio. Euro (Plan 6,27 Mio. Euro).

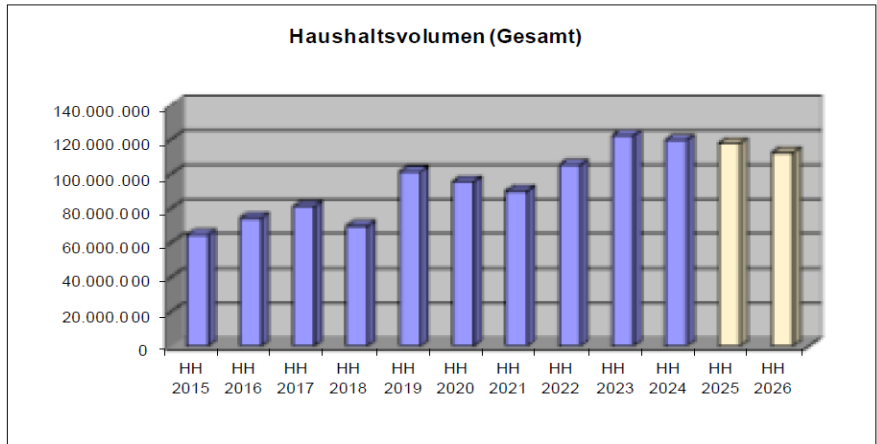
## Gesamthaushalt

### 1. Haushalt des Marktes Oberstdorf 2026 – Haushaltsvolumen



**Haushaltsvolumen (Gesamt)**

HH 2015	64.622.000
HH 2016	74.394.000
HH 2017	81.037.000
HH 2018	69.823.000
HH 2019	101.314.050
HH 2020	95.445.171
HH 2021	90.099.419
HH 2022	105.178.594
HH 2023	122.331.552
HH 2024	119.681.873
HH 2025	117.721.700
HH 2026	112.344.350



Hinweis: nur Planzahlen !

	<b>Verw.HH. Erf.Plan T€</b>	<b>Verm.HH. Verm.Plan T€</b>	<b>Zusammen T€</b>	<b>2025 T€</b>
Gemeindehaushalt	39.757	15.122	54.879	(60.483)
Gemeindewerke (mit KDO)	6.812	1.849	8.661	(7.569)
Kurbetriebe	22.607	14.439	37.046	(38.791)
Sportstätten	7.028	4.730	11.758	(10.879)
	<b>76.204</b>	<b>36.140</b>	<b>112.344</b>	<b>(117.722)</b>

**2. Verwaltungshaushalt**

	Haushaltsjahr		gegenüber	
	2026 T€	2025 T€		2025 %
Einnahmen	39.757	(37.206)	+	6,86
Ausgaben (ohne Zuführung an Vermögenshaushalt)	34.104	(33.173)	+	2,81
Zuführung zum Vermögens-HH	5.653	(4.033)	+	40,17

Pflichtzuführung für ordentliche Tilgungen abzgl.  
Darlehensrückflüsse und Tilgungsbeihilfen **€ 2.819.000**

Die Pflichtzuführung (Summe der ordentlichen Tilgung) wird gut erreicht und um

€ 2.834.000 überschritten. Die Mindestvoraussetzung des § 22 KommHV wird demnach im Haushalt 2025 erfüllt; es können € 2.834.000 für Investitionen erwirtschaftet werden.

**Erläuterung**

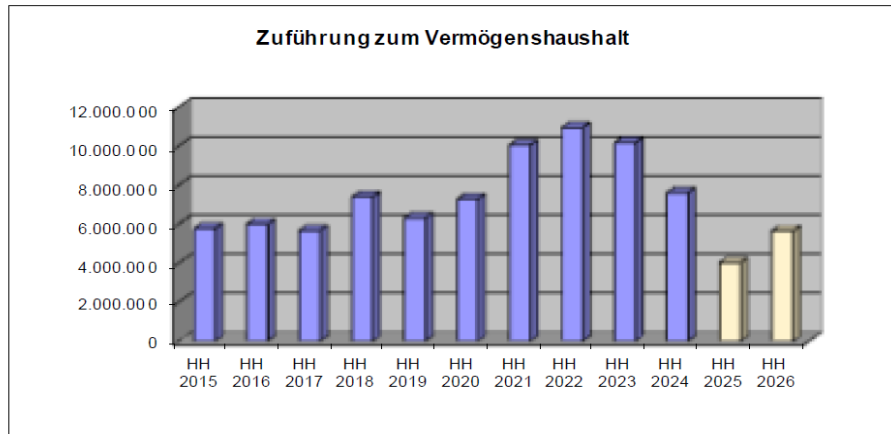
HH 2014 bis HH 2024 : IST-Ergebnis (tatsächliche Werte)

HH 2025 : Planansatz

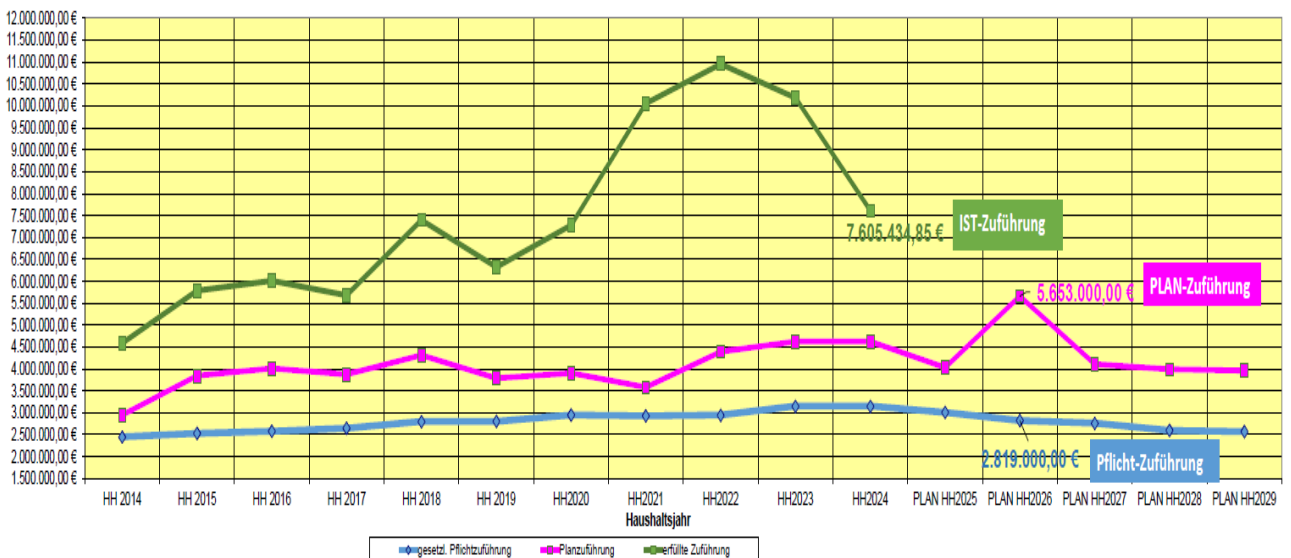
HH 2026 : Planansatz

**Zuführung zum Vermögenshaushalt**

HH 2015	5.780.275
HH 2016	6.006.833
HH 2017	5.678.314
HH 2018	7.389.823
HH 2019	6.321.084
HH 2020	7.270.440
HH 2021	10.055.393
HH 2022	10.951.942
HH 2023	10.179.038
HH 2024	7.605.435
HH 2025	4.033.000
HH 2026	5.653.000



**Entwicklung gesetzliche PFLICHT-Zuführung / PLAN-Zuführung / IST-Zuführung zum Vermögenshaushalt**



## **2.1 Entwicklung wichtiger Einnahmen und Ausgaben im Verwaltungshaushalt Steuern und allgemeine Zuweisungen**

Art	Haushaltsplan		gegenüber 2025			
	2026 T€	2025 T€	+/-	T€	%	
Grundsteuern	3.023	(3.023)	-	0	-	0,00
Gewerbsteuer	11.900	(10.300)	+	1.600	+	15,54
Anteil an Umsatzsteuer	1.512	(1.236)	+	276	+	22,33
Einkommensteuer-Anteil	6.895	(6.644)	+	251	+	3,78
Zuweisung für Familienleistungsausgleich	514	(482)	+	32	+	6,64
Zweitwohnungssteuer	2.302	(2.100)	+	202	+	9,62
Hundesteuer	38	(35)	+	3	+	8,58
Schlüsselzuweisungen	0	(0)	+	0	+	0,00
Zuweisung für Verwaltungsaufw.	171	(179)	-	8	-	4,47
Überlassung der Grunderwerbssteuer	350	(360)	-	10	-	2,77
	26.705	(24.359)	+	2.346	+	9,63
./i. Gewerbesteuerumlage	1.068	(924)	+	144	+	15,59
./i. Kreisumlage 49,75 %-Pkt.	8.083	(7.988)	+	95	+	1,19
<b>Nettosteueraufkommen</b>	<b>17.554</b>	<b>(15.447)</b>	<b>+</b>	<b>2.107</b>	<b>+</b>	<b>13,64</b>

Die Steuereinnahmen steigen im Vergleich zum Vorjahr. Durch höhere Einnahmen vor allem bei der Gewerbsteuer, Zweitwohnungssteuer, Umsatzsteueranteil und beim Einkommensteueranteil steigt das Nettosteueraufkommen um T€ 2.107 im Vergleich zum Vorjahr (T€ 15.447) auf T€ 17.554.

### **Steuerhebesätze**

Grundsteuer A	160 v.H.
Grundsteuer B	495 v.H.
Gewerbsteuer	390 v.H.

## Überblick haushaltsrelevanter Zahlen

### Erläuterung

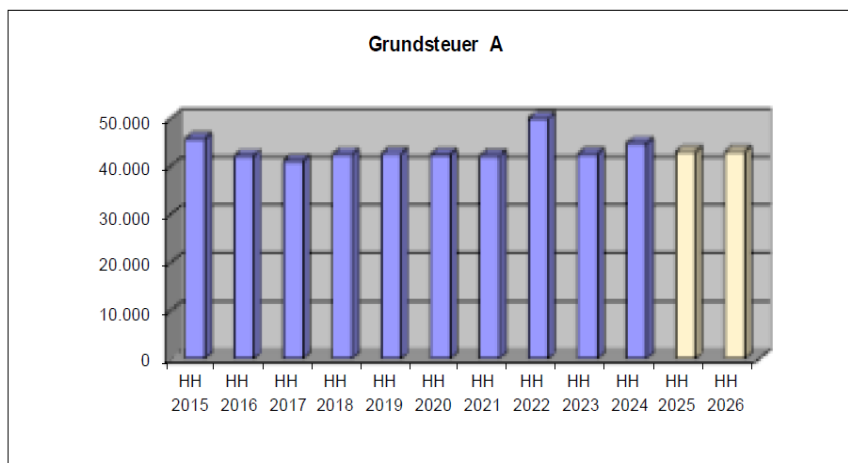
HH 2014 bis HH 2024 : IST-Ergebnis (tatsächliche Werte)

HH 2025 : Planansatz

HH 2026 : Planansatz

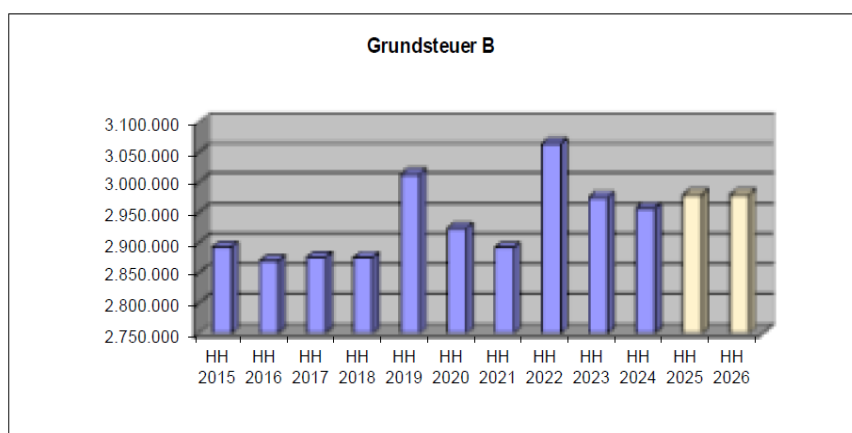
### Grundsteuer A

HH 2015	45.728
HH 2016	42.115
HH 2017	41.089
HH 2018	42.497
HH 2019	42.598
HH 2020	42.420
HH 2021	42.122
HH 2022	50.991
HH 2023	42.531
HH 2024	44.775
HH 2025	43.000
HH 2026	43.000



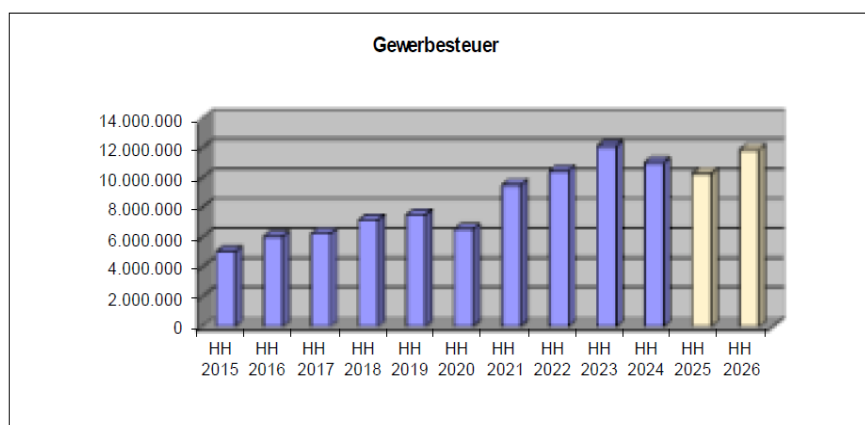
### Grundsteuer B

HH 2015	2.893.261
HH 2016	2.870.204
HH 2017	2.875.922
HH 2018	2.875.400
HH 2019	3.014.149
HH 2020	2.924.241
HH 2021	2.892.078
HH 2022	3.064.590
HH 2023	2.975.551
HH 2024	2.957.183
HH 2025	2.980.000
HH 2026	2.980.000



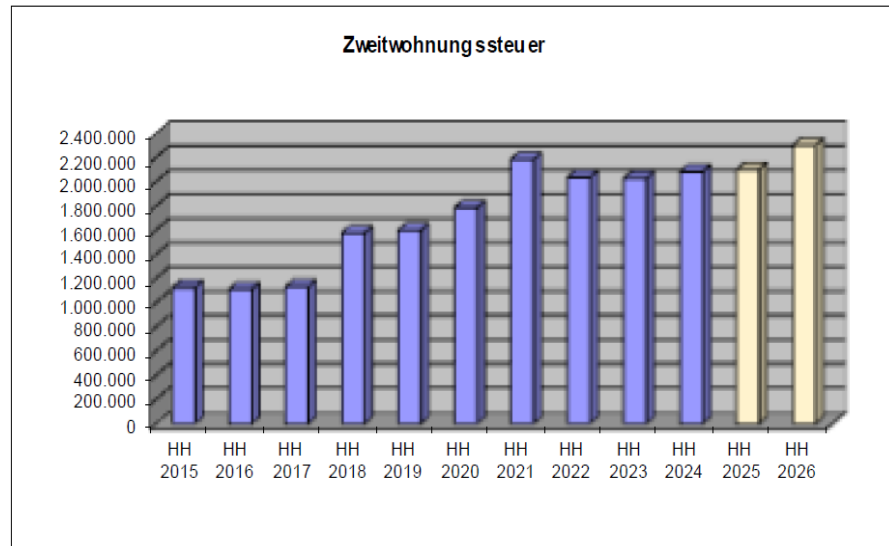
### Gewerbsteuer

HH 2015	5.064.377
HH 2016	6.080.275
HH 2017	6.258.512
HH 2018	7.169.991
HH 2019	7.509.578
HH 2020	6.569.173
HH 2021	9.527.153
HH 2022	10.460.499
HH 2023	12.120.859
HH 2024	11.025.196
HH 2025	10.300.000
HH 2026	11.900.000



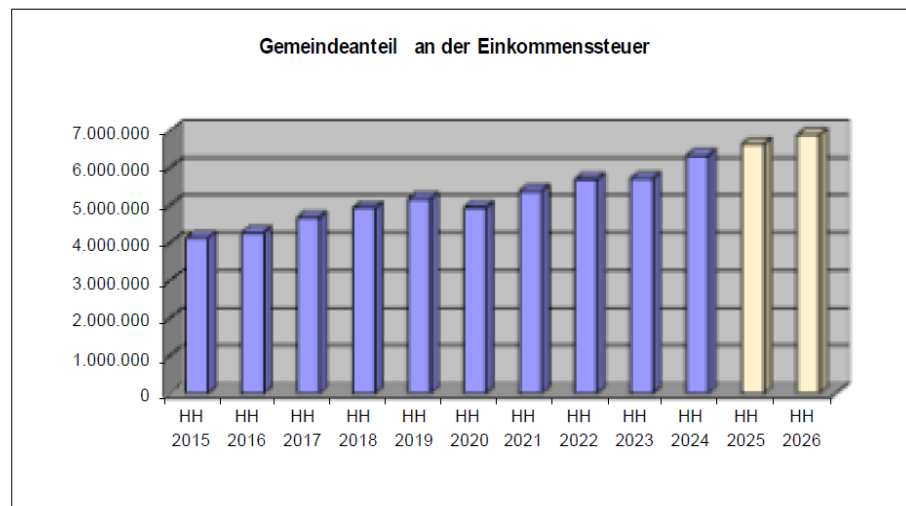
### Zweitwohnungssteuer

HH 2015	1.128.551
HH 2016	1.110.789
HH 2017	1.130.793
HH 2018	1.579.315
HH 2019	1.600.408
HH 2020	1.789.539
HH 2021	2.187.039
HH 2022	2.037.489
HH 2023	2.029.804
HH 2024	2.084.692
HH 2025	2.100.000
HH 2026	2.302.000



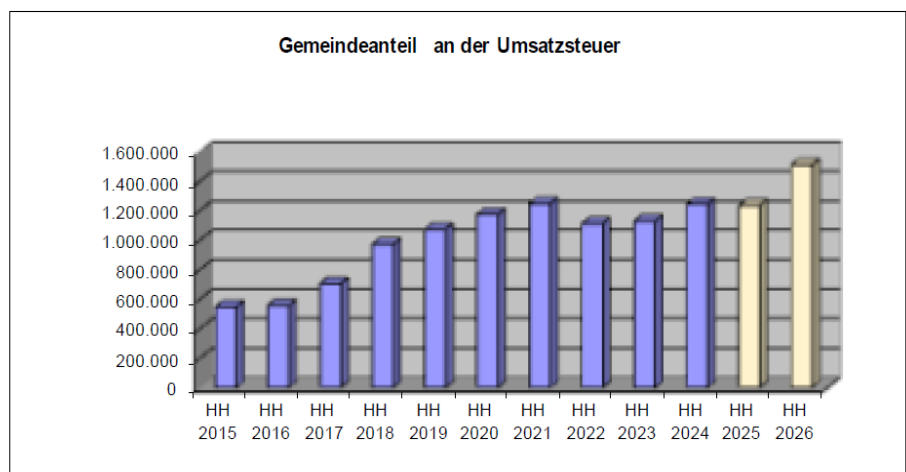
### Gemeindeanteil an der Einkommenssteuer

HH 2015	4.148.725
HH 2016	4.280.435
HH 2017	4.683.719
HH 2018	4.939.065
HH 2019	5.188.609
HH 2020	4.952.147
HH 2021	5.395.743
HH 2022	5.708.896
HH 2023	5.729.331
HH 2024	6.341.241
HH 2025	6.644.000
HH 2026	6.895.000



### Gemeindeanteil an der Umsatzsteuer

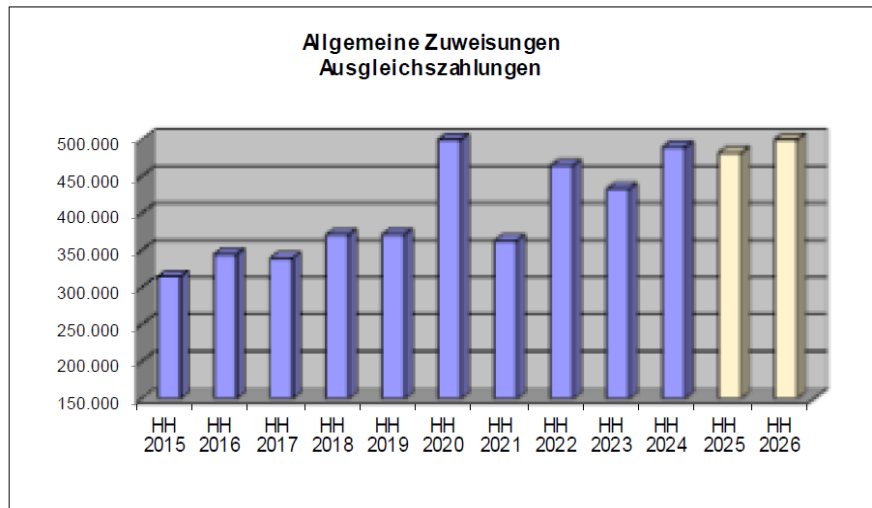
HH 2015	547.576
HH 2016	558.649
HH 2017	707.948
HH 2018	973.941
HH 2019	1.074.582
HH 2020	1.174.249
HH 2021	1.248.268
HH 2022	1.112.098
HH 2023	1.130.063
HH 2024	1.243.725
HH 2025	1.236.000
HH 2026	1.512.000



### Ausgleichszahlungen

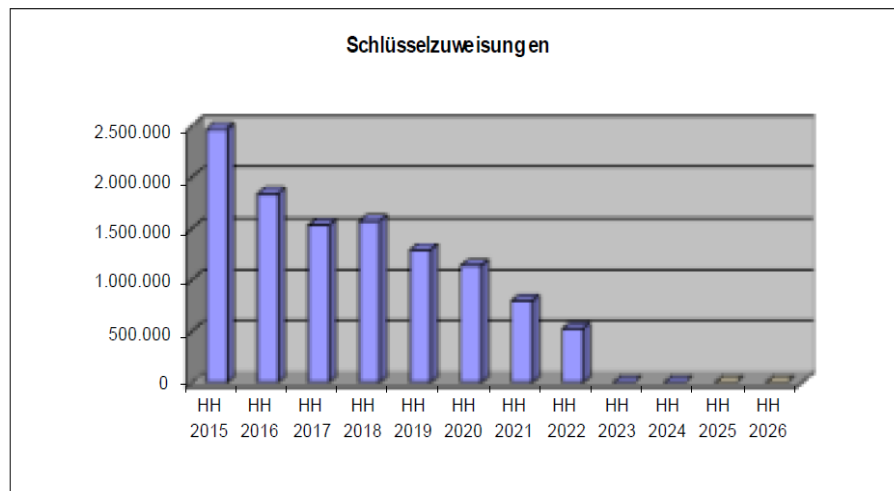
HH 2015	314.719
HH 2016	344.867
HH 2017	339.593
HH 2018	371.171
HH 2019	371.737
HH 2020	965.733 *
HH 2021	363.090
HH 2022	464.807
HH 2023	432.859
HH 2024	489.531
HH 2025	482.000
HH 2026	514.000

\* Gewerbesteuerkompensation vom Land wg. Corona-Pandemie



### Schlüsselzuweisungen

HH 2015	2.471.436
HH 2016	1.839.276
HH 2017	1.531.528
HH 2018	1.573.284
HH 2019	1.293.264
HH 2020	1.142.040
HH 2021	798.052
HH 2022	525.428
HH 2023	0
HH 2024	0
HH 2025	0
HH 2026	0



### Sonstige wichtige Einnahmen

	Haushaltsplan		gegenüber 2025	
	2026	2025	+/-	T€
Kanalbenutzungsgebühren	2.500	(2.500)	+	0
Sonstige Gebühren und Entgelte	4.478	(4.347)	+	131
Konzessionsabgabe	360	(365)	-	5

## Personalausgaben

	Haushaltsplan	Haushaltsplan	gegenüber 2025		
	2026	2025	+/-	T€	%
	T€	T€			
Beamte u. 1. Bgm.	628	(585)	+	43	+ 7,18
Versorgungsumlage	437	(471)	-	34	- 7,21
Beschäftigte	5.286	(5.322)	-	36	- 0,66
Beihilfe, Unterstützungen	177	(171)	+	6	+ 3,81
Auswendungen für ehrenamtliche Tätigkeit	181	(150)	+	31	+ 0,00
Personal-Nebenausgaben	25	(20)	+	5	+ 0,00
	6.734	(6.719)	+	15	+ 0,22

Der Anteil der Personalausgaben (ohne Aufwendungen für ehrenamtliche Tätigkeit und Nebenausgaben) an den bereinigten Ausgaben (ohne kalkulatorische Kosten) des Verwaltungshaushaltes beträgt 17,16 von Hundert.

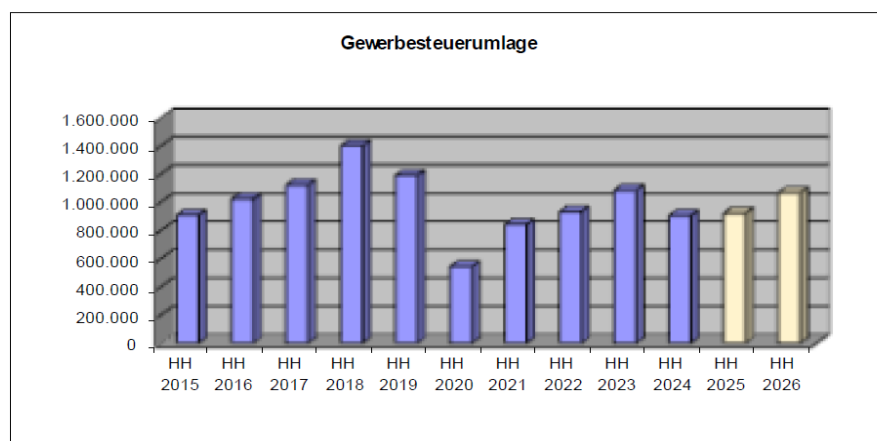
## 2.2 Umlagen

### Erläuterung

HH 2014 bis HH 2024 : IST-Ergebnis (tatsächliche Werte)  
 HH 2025 : Planansatz  
 HH 2026 : Planansatz

### Gewerbsteuerumlage

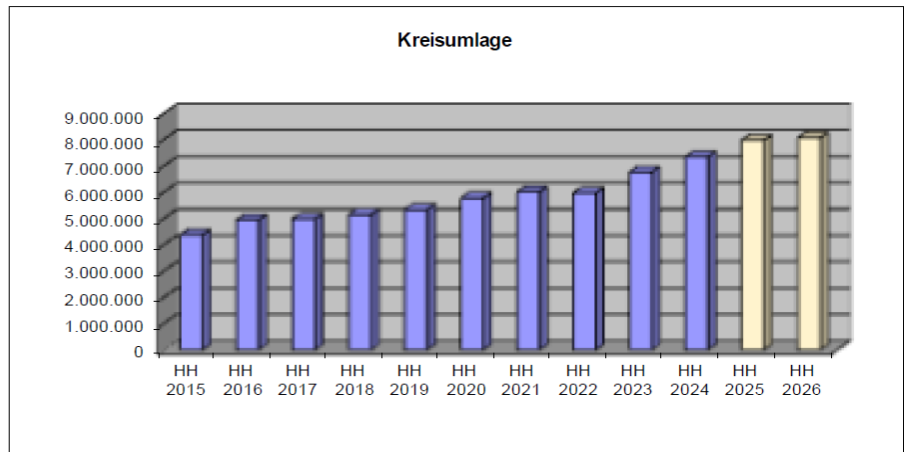
HH 2015	910.010
HH 2016	1.024.784
HH 2017	1.124.099
HH 2018	1.403.534
HH 2019	1.191.697
HH 2020	545.745
HH 2021	843.328
HH 2022	934.603
HH 2023	1.086.089
HH 2024	906.691
HH 2025	924.000
HH 2026	1.068.000



Die von den Gemeinden an das Land abzuführende Gewerbsteuerumlage berechnet sich aus dem Gewerbesteuer-Ist-Aufkommen des aktuellen Jahres. Dieses wird durch den Hebesatz geteilt und mit den gesetzlich festgelegten Vervielfältiger multipliziert. Der Vervielfältiger reduzierte sich ab 2020 auf 35 v.H.

### Kreisumlage

HH 2015	4.383.967
HH 2016	4.949.787
HH 2017	4.991.198
HH 2018	5.157.516
HH 2019	5.340.724
HH 2020	5.786.442
HH 2021	6.022.004
HH 2022	5.977.605
HH 2023	6.771.364
HH 2024	7.360.773
HH 2025	7.988.000
HH 2026	8.083.000



Gemäß dem Finanzausgleichgesetz erheben die Landkreise die Kreisumlage und legen damit ihren durch die sonst. Einnahmen nicht gedeckten Bedarf auf die kreisangehörigen Gemeinden um.

Basis der Kreisumlage ist die Umlagekraft, die für den Markt Oberstdorf aufgrund der gemeindlichen Steuereinnahmen aus 2023 erstmals die 17 Mio. EUR überschreitet.

Der Kreisumlagehebesatz für 2026 wurde vom Landkreis noch nicht bekanntgegeben belastbare Informationen zur Höhe des Umlagesatzes konnte die Landkreisverwaltung bisher nicht geben. Die Belastung der Bezirksumlagenerhöhung dürfte der Landkreis jedoch über die Kreisumlage refinanzieren. Aktuell wird daher von einer Erhöhung des Hebesatzes der Kreisumlage um 1,9 Prozentpunkte und einem Hebesatz von 49,75 % ausgegangen. Die Kreisumlage steigt in diesem Fall auf 8,08 Mio. EUR.

### **2.3 Weitere größere Ausgaben des Verwaltungshaushaltes**

HHSt.:	Bezeichnung / Maßnahme	€	Betrag
XXX.5000	Budget - Gebäudeunterhalt	€	417.500
XXX.5100	Budget erweiterter Unterhalt (Straßen, Brücken, Plätze)	€	1.894.200
XXX.5400	Bewirtschaftung der gdl. Liegenschaften	€	1.238.000
213.7130	Zuweisungen f. lfd. Zwecke (Schulverbandsumlage)	€	350.100
560.7150	Sportstätten Oberstdorf, Defizitausgleich	€	1.434.000
675.63XX MN 001	Schneeräumung durch Dritte, Streumaterial	€	780.000
700.7130	Betriebskostenumlage AOI	€	1.420.000
910.80XX	Zinsen für Kredite und Kassenkredite	€	840.900
nachrichtlich:			
XXX.XXXX	Pauschale für Leistungen der KDO	€	2.440.500

## 2.4 Kostenrechnende Einrichtungen

Einrichtung:	Einnahmen T €	Ausgaben T €	+ Überschuss - Fehlbetrag	Deckungsgrad
1. Musikschule *	319.000	536.200	- 217.200	59,50 %
2. Öffentliche Bücherei *	5.400	72.100	- 66.700	7,49 %
3. Kindergärten/Hort *				
- St. Nikolaus (Färberstr.)	367.400	1.023.400	- 656.000	35,90 %
- St. Elisabeth (Heinrich-Zirkel-Str.)	260.000	647.500	- 387.500	40,16 %
- St. Barbara (Tiefenbach)	102.200	279.600	- 177.400	36,56 %
- St. Michael (Schöllang)	140.000	388.500	- 248.500	36,04 %
- St. Martin (Ludwigstr.)	190.000	376.700	- 186.700	50,44 %
- Kinderkrippe Sonnenschein (Poststr.)	45.000	80.900	- -35.900	55,63 %
- Waldkindergarten	40.000	70.900	- 30.900	56,42 %
- Hort (Grundschule)	237.200	801.500	- 564.300	29,60 %
4. Straßenreinigung und Winterdienst	74.800	1.787.100	- 1.712.300	4,19 %
5. Öffentliche Parkplätze	2.009.100	1.326.600	+ 682.500	151,45 %
6. Abwasserbeseitigung **	2.565.000	3.139.900	- 574.900	81,69 %
7. Friedhof ***	253.000	368.400	- 115.400	68,68 %

\*) Die Benutzungsgebühren in den Gebührensatzungen für die kommunale Musikschule Oberstdorf, Bibliothek Oberstdorf, gemeindliche Kindertagesstätten (St. Nikolaus, St. Barbara, Hort Grundschule), sowie auch die kirchlichen Kindertagesstätten (St. Martin, St. Elisabeth und St. Michael) wurden zuletzt zum 01.09.2025 dem jährlich steigenden Aufwand dieser Einrichtungen angepasst.

\*\*) Der Kalkulationszeitraum für die Kanalbenutzungsgebühren endet regulär 2026. Nachdem Haushaltsansätze nur die geschätzten Einnahmen und Ausgaben darstellen, sind sie als Grundlage für Gebührenerhöhungen nicht geeignet. Die Gebühren werden auf Basis der Rechnungsergebnisse neu kalkuliert. Nach Vorliegen der Werte 2025 wird eine Neukalkulation der Abwassergebühren in 2026 erfolgen.

\*\*\*) Die Gebühren für den gemeindlichen Friedhof wurden mit Marktgemeinderatsbeschluss vom 28.11.2024 zum 01.01.2025 angepasst.

Entsprechend der Beschlusslage des Marktgemeinderates vom 30.07.2020 (TOP 9), sind die Benutzungsgebühren seiner kostenrechnenden, öffentlichen Einrichtungen jährlich einer Überprüfung von Sach- und Personalaufwand durch die Verwaltung zu unterziehen und mindestens um die Höhe der Tarifsteigerungen im TVöD anzupassen.

### **3. Vermögenshaushalt**

<b>Einnahmen</b>	<b>2026 T€</b>	<b>2025 T€</b>
Zuführung vom Verwaltungshaushalt	5.653	(4.033)
Zuführung vom VerwHH – Übersch.Kanal	0	(0)
Darlehensrückflüsse	3	(5)
Vermögenserlöse	6	(4)
Beiträge und ähnliche Entgelte	30	(32)
Zuweisungen und Zuschüsse	4.609	(9.921)
Entnahme Sonderrücklage Abwasser	0	(0)
Entnahme aus allgemeiner Rücklage	0	(0)
Kreditaufnahme	4.821	(9.282)
	<u>15.122</u>	<u>(23.277)</u>
<b><u>Ausgaben</u></b>		
Gewährung von Darlehen	43	(0)
Vermögenserwerb	2.149	(2.092)
Baumaßnahmen und Investitions- zuweisungen	10.086	(18.168)
Investitionen gesamt	12.278	(20.260)
Tilgungen	2.844	(3.017)
Zuführung Entnahme aus allgemeiner Rücklage an Verwaltungshaushalt	0	(0)
Zuführung Entnahme Sonderrücklage Abwasser an Verwaltungshaushalt	0	(0)
	<u>15.122</u>	<u>(23.277)</u>
<b><u>Finanzierung der Investitionen</u></b>		
Zuweisungen und Zuschüsse	4.609	(9.921)
Eigenmittel aus Haushalt und Vermögen	2.848	(1.057)
Kredite	4.821	(9.282)
	<u>12.278</u>	<u>(20.260)</u>

## 4. Finanzplan- und Investitionsprogramm 2025 - 2029

### 4.1 Übersicht

#### Finanzplan- und Investitionsprogramm 2025 - 2029

in 1.000 €	2025	2026	2027	2028	2029
<b>Verwaltungshaushalt</b>					
Einnahmen	37.206	39.758	38.372	38.740	39.159
Ausgaben	33.173	34.105	34.267	34.750	35.199
<b>Zuführung zum Vermögenshaushalt</b>	<b>4.033</b>	<b>5.653</b>	<b>4.105</b>	<b>3.990</b>	<b>3.960</b>
<b>Vermögenshaushalt</b>					
Zuführung vom Verwaltungshaushalt	4.033	5.653	4.105	3.990	3.960
Beiträge und Vermögenserlöse	41	39	32	32	32
Rücklagenentnahme	0	0	0	0	0
Eigenmittel	4.074	5.692	4.137	4.022	3.992
<b>./ Tilgung</b>	<b>3.017</b>	<b>2.845</b>	<b>2.880</b>	<b>2.849</b>	<b>2.891</b>
Eigenmittel für Investitionen	1.057	2.847	1.257	1.173	1.101
+ Zuschüsse	9.921	4.609	1.209	1.836	1.386
Verfügbare Mittel	10.978	7.456	2.466	3.009	2.487
Geplante Investitionen	20.260	12.278	9.579	8.284	6.407
Zuführungen an den Verwaltungshaushalt	0	0	0	0	0
<b>Kreditbedarf</b>	<b>9.282</b>	<b>4.821</b>	<b>7.111</b>	<b>5.274</b>	<b>3.919</b>

## 4.2 Größere Maßnahmen im Vermögenshaushalt im Haushaltsjahr 2026

=Einnahmen
=Ausgaben

(Auszug der wesentlichen Haushaltsstellen des Vermögenshaushaltes)

P = Pflichtaufgabe der Gemeinde

Einzelplan	Haushaltsstelle	MN-Nr.	Bezeichnung	Maßnahme	2026	2027	2028	2029	Gesamt	HH-Seite
<b>0</b>	000.3450		Allgemeine Verwaltung, Gemeinderat, 1. Bgm.	Veräußerung v. bew.Sachen des AV (I-Pads alt)	2.000,00 €	- €	- €	- €	2.000,00 €	135
	000.9350		Allgemeine Verwaltung, Gemeinderat, 1. Bgm.	Erwerb v. bew.Sachen des AV (I-Pads,Sitzungsausstattung,Liveübertr.)	80.000,00 €	1.000,00 €	1.000,00 €	1.000,00 €	83.000,00 €	135
	060.9350		Allgemeine Verwaltung	Erwerb v. bew.Sachen des AV (Arbeitsplätze, Forst, Sozial, Tiefbau)	12.000,00 €	8.000,00 €	8.000,00 €	8.000,00 €	36.000,00 €	139
	060.9400	001	Allgemeine Verwaltung, Bahnhofpl. 3	Hochbaumaßnahme, Sanierung öffentl. WC + Fenster	150.000,00 €	- €	- €	- €	150.000,00 €	139
	062.9350		Allgemeine Verwaltung EDV Anlage	Erwerb von bew.Sachen des Anlagevermögen	11.000,00 €	6.000,00 €	6.000,00 €	6.000,00 €	29.000,00 €	140
	062.9351		Allgemeine Verwaltung EDV Anlage	Erwerb von immateriellen Vermögen (Software)	5.000,00 €	5.000,00 €	5.000,00 €	5.000,00 €	20.000,00 €	140
	064.9350		Archiv	Erwerb von bew.Sachen des Anlagevermögen	2.000,00 €	2.000,00 €	2.000,00 €	2.000,00 €	8.000,00 €	141
<b>EP 0</b>			<b>Zu-/Überschuss (gesamter Einzelplan)</b>		<b>- 261.500,00 €</b>	<b>- 25.500,00 €</b>	<b>- 25.500,00 €</b>	<b>- 25.500,00 €</b>	<b>- 338.000,00 €</b>	<b>141</b>
<b>1</b>	110.9350		Öffentliche Ordnung	Erwerb von bew.Sachen des Anlagevermögen	10.500,00 €	2.500,00 €	2.500,00 €	2.500,00 €	18.000,00 €	142
	112.9350		Kommunale Verkehrsüberwachung	Erwerb von bew.Sachen des Anlagevermögen	1.500,00 €	1.500,00 €	1.500,00 €	1.500,00 €	6.000,00 €	143
	130.3610		Brandschutz / Feuerwehr	Zuschüsse vom Land	57.900,00 €	19.700,00 €	- €	- €	77.600,00 €	144
	130.3620		Brandschutz / Feuerwehr	Zuschüsse vom Landkreis	7.200,00 €	3.300,00 €	- €	- €	10.500,00 €	144
	130.3680		Brandschutz / Feuerwehr	Zuschüsse vom übrigen Bereich (Feuerwehr)	- €	- €	- €	- €	- €	144
	130.9350		Brandschutz / Feuerwehr	Erwerb von bew.Sachen des Anlagevermögen	404.700,00 €	200.000,00 €	200.000,00 €	200.000,00 €	1.004.700,00 €	144
	130.9400		Brandschutz / Feuerwehr	Hochbaumaßnahmen (bestehendes und Neues FW-Haus Oberstdorf)	341.000,00 €	- €	- €	- €	341.000,00 €	144
	130.9500		Brandschutz / Feuerwehr	Löschwasseranlagen	110.000,00 €	50.000,00 €	50.000,00 €	50.000,00 €	260.000,00 €	144
	140.3610		Katastrophenschutz	Zuschüsse vom Land	130.200,00 €	- €	- €	- €	130.200,00 €	146
	140.9350		Katastrophenschutz	Erwerb von bew.Sachen des Anlagevermögen	160.000,00 €	- €	- €	- €	160.000,00 €	146
	140.9870		Katastrophenschutz	Investitionszuweisungen an priv. Unternehmen (f. Defibrillatoren)	3.000,00 €	- €	- €	- €	3.000,00 €	146
	160.9880		Rettungsdienst	Investitionszuweisungen an BRK wg. Umbau Bergwacht	30.000,00 €				30.000,00 €	147
<b>EP 1</b>			<b>Zu-/Überschuss (gesamter Einzelplan)</b>		<b>- 865.400,00 €</b>	<b>- 231.000,00 €</b>	<b>- 254.000,00 €</b>	<b>- 254.000,00 €</b>	<b>- 1.604.400,00 €</b>	<b>147</b>
<b>2</b>	211.3610		Grundschule	Zuschuss vom Land	1.341.000,00 €	- €	- €	- €	1.341.000,00 €	148
	211.9350		Grundschule	Erwerb von bew.Sachen des Anlagevermögen	10.000,00 €	10.000,00 €	10.000,00 €	10.000,00 €	40.000,00 €	148
	211.9351		Grundschule	Erwerb von immateriellem Anlageverm. (Software)	3.000,00 €	- €	- €	- €	3.000,00 €	148
	211.9400		Grundschule	Hochbaumaßnahmen	250.000,00 €	- €	- €	- €	250.000,00 €	148
	213.9830		Mittelschule	Umlage VmHH	188.300,00 €	26.900,00 €	26.900,00 €	26.900,00 €	269.000,00 €	149
	230.3610		Gymnasium	Zuschüsse vom Land (für Planungskosten bis 2023)	- €	- €	- €	- €	- €	150
	230.3620		Gymnasium	Zuschüsse vom Landkreis (für Planungskosten bis 2023)	- €	- €	- €	- €	- €	150
	280.3620		Schulsportplatz	Investitionszuweisungen v.Landkreis	24.000,00 €	- €	- €	- €	24.000,00 €	151
	280.3630		Schulsportplatz	Investitionszuweisungen v.Zweckverband Mittelschule	24.000,00 €	- €	- €	- €	24.000,00 €	151
	280.9350		Schulsportplatz	Erwerb von bew.Sachen des Anlagevermögen	70.000,00 €	- €	- €	- €	70.000,00 €	151
	280.9400		Schulsportplatz	2. Garage Sportplatz, Umbau Kugelstoß/Weitsprung/Hochsprung	70.000,00 €	- €	- €	- €	70.000,00 €	151
<b>EP 2</b>			<b>Zu-/Überschuss (gesamter Einzelplan)</b>		<b>797.700,00 €</b>	<b>- 36.900,00 €</b>	<b>- 36.900,00 €</b>	<b>- 36.900,00 €</b>	<b>687.000,00 €</b>	<b>151</b>

=Einnahmen
=Ausgaben

(Auszug der wesentlichen Haushaltsstellen des Vermögenshaushaltes)

**P** =Pflichtaufgabe der Gemeinde

Einzelplan	Haushaltsstelle	MN-Nr.	Bezeichnung	Maßnahme	2026	2027	2028	2029	Gesamt	HH-Seite
3	321.9350		Kulturpflege, Museen, Sammlungen	Erwerb von bew.Sachen des Anlagevermögen	7.500,00 €	3.500,00 €	3.500,00 €	3.500,00 €	18.000,00 €	153
	333.3450		Musikschule	Einnahmen aus Verkauf von bew.Sachen d.AV	4.000,00 €	- €	- €	- €	4.000,00 €	154
	333.9350		Musikschule	Erwerb von bew.Sachen des Anlagevermögen	36.500,00 €	5.500,00 €	5.500,00 €	5.500,00 €	53.000,00 €	154
	333.9830		Musikschule	Investitionszuschuss, Planungsbeteilig. a. Mittelschule	151.000,00 €	- €	- €	- €	151.000,00 €	154
	370.9880		Kirchen	Investitionszuschuss Orgel 2026 und Dachs. Klausenkapelle 2027	7.500,00 €	180.000,00 €	- €	- €	187.500,00 €	158
EP 3			<b>Zu-/Überschuss (gesamter Einzelplan)</b>		- 199.500,00 €	- 190.000,00 €	- 10.000,00 €	- 10.000,00 €	- 409.500,00 €	158
4	460.3610	001	Öffentliche Spielplätze	Zuschuss vom Land	200.000,00 €	- €	- €	- €	200.000,00 €	160
	460.9350	001	Öffentliche Spielplätze	Erwerb von bew.Sachen des Anlagevermögen	2.000,00 €	- €	- €	- €	2.000,00 €	160
	460.9500	001	Öffentliche Spielplätze	Tiefbaumaßnahmen Spielplatz Kurpark	340.000,00 €	- €	- €	- €	340.000,00 €	160
	460.9500	010	komunale Jugendarbeit	Erwerb von bew.Sachen des Anlagevermögen	5.000,00 €	1.000,00 €	1.000,00 €	1.000,00 €	8.000,00 €	160
	464.3610	001	Kindergarten St. Nikolaus (Färberstraße)	Zuschuss vom Land	- €	- €	- €	- €	- €	161
	464.9350	001	Kindergarten St. Nikolaus (Färberstraße)	Erwerb von bew.Sachen des Anlagevermögen	<b>P</b> 5.000,00 €	5.000,00 €	5.000,00 €	5.000,00 €	20.000,00 €	161
	464.9400	001	Kindergarten St. Nikolaus (Färberstraße)	Hochbaumaßnahme	<b>P</b> 40.000,00 €	- €	- €	- €	40.000,00 €	161
	464.9400	002	Kindergarten St. Elisabeth (Heinrich-Zirkel-Str.)	Hochbaumaßnahme	<b>P</b> 100.000,00 €	- €	- €	- €	100.000,00 €	161
	464.9350	003	Kindergarten St. Barbara (Tiefenbach)	Erwerb von bew.Sachen des Anlagevermögen	<b>P</b> 4.000,00 €	4.000,00 €	4.000,00 €	4.000,00 €	16.000,00 €	161
	464.9400	003	Kindergarten St. Barbara (Tiefenbach)	Hochbaumaßnahme	<b>P</b> 10.000,00 €	- €	- €	- €	10.000,00 €	161
	464.9400	005	Kindergarten St. Michael (Schöllang)	Hochbaumaßnahmen	<b>P</b> 20.000,00 €	- €	- €	- €	20.000,00 €	162
	464.9880	006	Kindergarten St. Martin	Investitionszuschuss an kath. Kirche	<b>P</b> 50.000,00 €	- €	- €	- €	50.000,00 €	162
	464.9400	009	Kinderhort (Grundschule Oberstdorf)	Hochbaumaßnahmen	<b>P</b> 25.000,00 €	- €	- €	- €	25.000,00 €	162
EP 4			<b>Zu-/Überschuss (gesamter Einzelplan)</b>		- 401.000,00 €	- 10.000,00 €	- 10.000,00 €	- 10.000,00 €	- 431.000,00 €	164
5			Gesundheit, Sport, Erholung		- €	- €	- €	- €	- €	
EP 5			<b>Zu-/Überschuss (gesamter Einzelplan)</b>		- €	- €	- €	- €	- €	166

Einzelplan	Haushaltsstelle	MN-Nr.	Bezeichnung	Maßnahme	2026	2027	2028	2029	Gesamt	HH-Seite
6	600.9350		Bauverwaltung	Erwerb von beweglichen Sachen des Anlagevermögens	10.000,00 €	- €	- €	- €	10.000,00 €	167
	620.3260		Wohnbauförderung	Darlehensrückflüsse SWW	3.000,00 €	2.300,00 €	2.300,00 €	2.400,00 €	10.000,00 €	169
	630.3610		Gemeindestraßen	Pauschale Investitionszuweisung (Ersatz Ausbaubeitr.)	63.400,00 €	63.400,00 €	63.400,00 €	63.400,00 €	253.600,00 €	170
	630.9320		Gemeindestraßen	Grunderwerb Straßengrund	200.000,00 €	- €	- €	- €	200.000,00 €	170
	630.9500		Gemeindestraßen	Tiefbaumaßnahmen allgemein	706.000,00 €	500.000,00 €	500.000,00 €	500.000,00 €	2.206.000,00 €	170
	630.9500	004	Gemeindestraßen, Bahnhofplatz	Tiefbaumaßnahme	100.000,00 €	- €	- €	- €	100.000,00 €	171
	630.9500	006	Gemeindestraßen, Spielmannsauer Straße	Tiefbaumaßnahme	50.000,00 €	- €	20.000,00 €	50.000,00 €	120.000,00 €	171
	630.3610	013	Gemeindestraßen, Birgsauerstraße Lawingalerie	Zuschüsse vom Land	- €	- €	- €	- €	- €	171
	630.9500	013	Gemeindestraßen, Birgsauerstraße Lawingalerie	Tiefbaumaßnahme	- €	- €	- €	- €	- €	171
	630.9500	014	Gemeindestraßen, Birgsauerstraße	Tiefbaumaßnahme (Asphaltdecke, Bushaltestelle, Ampelanlage)	180.000,00 €	- €	- €	- €	180.000,00 €	172
	630.3610	034	Gemeindestraßen, Ortszufahrt Schöllang	Zuschüsse vom Land	- €	- €	- €	- €	- €	173
	630.9500	034	Gemeindestraßen, Ortszufahrt Schöllang	Tiefbaumaßnahme	- €	- €	- €	100.000,00 €	100.000,00 €	173
	630.9500	047	Gemeindestraßen, Brückensanierung allgemein	Tiefbaumaßnahmen	70.000,00 €	50.000,00 €	50.000,00 €	50.000,00 €	220.000,00 €	174
	630.9870	048	Gemeindestraßen, Nebelhornbahnsteg	Investitionszuweisung an priv. Unternehmen (NHB)	- €	- €	- €	- €	- €	175
	630.9500	050	Gemeindestraßen, Walserbrücke	Tiefbaumaßnahme	10.000,00 €	- €	- €	- €	10.000,00 €	175
	630.9500	053	Gemeindestraßen, Sachsenweg	Tiefbaumaßnahme	150.000,00 €	- €	- €	- €	150.000,00 €	176
	630.3610	054	Gemeindestraßen, Straße/Gehweg Walserstr./Jauchen	Zuschüsse vom Land	- €	- €	- €	- €	- €	176
	630.9500	054	Gemeindestraßen, Straße/ Gehweg Walserstr./Jaucher	Tiefbaumaßnahme, Planungskosten	- €	- €	- €	- €	- €	176
	630.9500	056	Gemeindestraßen, Promenadestraße	Tiefbaumaßnahme	400.000,00 €	- €	- €	- €	400.000,00 €	176
	630.3610	057	Gemeindestraßen, Rubingerstraße (Radwegbr.)	Zuschüsse vom Land	352.500,00 €	- €	- €	- €	352.500,00 €	177
	630.3620	057	Gemeindestraßen, Rubingerstraße (Radwegbr.)	Zuschüsse vom Landkreis	75.000,00 €	- €	- €	- €	75.000,00 €	177
	630.9500	057	Gemeindestraßen, Rubingerstraße (Radwegbr.)	Tiefbaumaßnahme	350.000,00 €	40.000,00 €	- €	- €	390.000,00 €	177
	630.3610	059	Gemeindestraßen, Katzensteigbrücke	Zuschüsse vom Land	- €	200.000,00 €	200.000,00 €	- €	400.000,00 €	177
	630.9320	059	Gemeindestraßen, Katzensteigbrücke	Grunderwerb	10.000,00 €	- €	- €	- €	10.000,00 €	177
	630.9500	059	Gemeindestraßen, Katzensteigbrücke	Tiefbaumaßnahme	50.000,00 €	950.000,00 €	- €	- €	1.000.000,00 €	177
	630.9500	060	Gemeindestraßen, Am Faltenbach	Tiefbaumaßnahme	- €	55.000,00 €	850.000,00 €	950.000,00 €	1.855.000,00 €	178
	630.3610	062	Gemeindestraßen, Rohrhooserstraße	Zuschüsse vom Land	- €	- €	- €	250.000,00 €	250.000,00 €	178
	630.9320	062	Gemeindestraßen, Rohrhooserstraße	Grunderwerb	20.000,00 €	- €	- €	- €	20.000,00 €	178
	630.9500	062	Gemeindestraßen, Rohrhooserstraße	Tiefbaumaßnahme	- €	- €	50.000,00 €	950.000,00 €	1.000.000,00 €	178
	630.3610	070	Gemeindestraßen, Neubau Eiserner Steg Im Weidach	Zuschüsse vom Land	- €	- €	- €	- €	- €	180
	630.9500	070	Gemeindestraßen, Neubau Eiserner Steg Im Weidach	Tiefbaumaßnahme	- €	- €	- €	- €	- €	180

=Einnahmen
=Ausgaben

(Auszug der wesentlichen Haushaltsstellen des Vermögenshaushaltes)

**P** =Pflichtaufgabe der Gemeinde

Einzelplan	Haushaltsstelle	MN-Nr.	Bezeichnung	Maßnahme	2026	2027	2028	2029	Gesamt	HH-Seite
630.3610	075		Gemeindestraßen, Dietersbergerweg/Haseltopf	Zuschüsse vom Land	300.000,00 €	- €	- €	- €	300.000,00 €	181
630.9320	075		Gemeindestraßen, Dietersbergerweg/Haseltopf	Grunderwerb	- €	- €	- €	- €	- €	181
630.9500	075		Gemeindestraßen, Dietersbergerweg/Haseltopf	Tiefbaumaßnahme	- €	- €	- €	- €	- €	181
630.3610	078		Gemeindestraßen, Hölltobelbrücke	Zuweisungen vom Land	135.000,00 €	- €	- €	- €	135.000,00 €	181
630.9500	078		Gemeindestraßen, Hölltobelbrücke	Tiefbaumaßnahme	50.000,00 €	- €	- €	- €	50.000,00 €	181
630.3520	079		Gemeindestraßen, Sigismundstraße	Erschliessungsbeiträge	- €	- €	- €	- €	- €	182
630.9500	079		Gemeindestraßen, Sigismundstraße	Tiefbaumaßnahme	- €	- €	- €	- €	- €	182
630.3610	082		Gemeindestraßen, Trettachstraße	Zuweisungen vom Land	- €	- €	- €	- €	- €	182
630.9500	082		Gemeindestraßen, Trettachstraße	Tiefbaumaßnahme	- €	- €	30.000,00 €	925.000,00 €	955.000,00 €	182
630.9320	083		Gemeindestraßen, Rainweg Tiefenb.	Grunderwerb	15.000,00 €	- €	- €	- €	15.000,00 €	183
630.9500	083		Gemeindestraßen, Rainweg Tiefenb.	Tiefbaumaßnahme	- €	450.000,00 €	- €	- €	450.000,00 €	183
630.9320	086		Gemeindestraßen, Meyersoygasse	Grunderwerb	- €	- €	- €	- €	- €	183
630.9500	086		Gemeindestraßen, Meyersoygasse	Tiefbaumaßnahme	410.000,00 €	- €	- €	- €	410.000,00 €	183
630.9500	087		Gemeindestraßen, Karatsbichweg	Tiefbaumaßnahme	33.000,00 €	- €	- €	- €	33.000,00 €	184
630.9500	089		Gemeindestraßen, Fellhornstraße	Tiefbaumaßnahme	100.000,00 €	900.000,00 €	1.205.000,00 €	50.000,00 €	2.255.000,00 €	184
630.9500	090		Gemeindestraßen, Ludwigstraße	Tiefbaumaßnahme	350.000,00 €	- €	- €	- €	350.000,00 €	184
630.3610	091		Gemeindestraßen, Lawinengalerie Einödsbach	Zuschüsse vom Land	- €	- €	150.000,00 €	300.000,00 €	450.000,00 €	185
630.9500	091		Gemeindestraßen, Lawinengalerie Einödsbach	Tiefbaumaßnahme	150.000,00 €	300.000,00 €	600.000,00 €	50.000,00 €	1.100.000,00 €	185
630.3610	093		Gemeindestraßen, Freiherr-von-Brutscher-Straße	Zuschüsse vom Land	- €	500.000,00 €	500.000,00 €	- €	1.000.000,00 €	185
630.9500	093		Gemeindestraßen, Freiherr-von-Brutscher-Straße	Tiefbaumaßnahme	100.000,00 €	1.850.000,00 €	50.000,00 €	- €	2.000.000,00 €	185
630.3610	094		Gemeindestraßen, Neubau Truppersoybrücke	Zuschüsse vom Land	- €	- €	500.000,00 €	350.000,00 €	850.000,00 €	185
630.9320	094		Gemeindestraßen, Neubau Truppersoybrücke	Grunderwerb	- €	- €	- €	- €	- €	185
630.9500	094		Gemeindestraßen, Neubau Truppersoybrücke	Tiefbaumaßnahme	50.000,00 €	100.000,00 €	2.300.000,00 €	50.000,00 €	2.500.000,00 €	185
630.9500	095		Gemeindestraßen, Bahnhofstraße	Tiefbaumaßnahme	25.000,00 €	425.000,00 €	20.000,00 €	- €	470.000,00 €	186
630.9500	096		Gemeindestraßen, Plattenbichlbrücke	Tiefbaumaßnahme	300.000,00 €	20.000,00 €	- €	- €	320.000,00 €	186
630.9500	097		Gemeindestraßen, Möserbrücke Karatsbichl	Tiefbaumaßnahme	30.000,00 €	300.000,00 €	50.000,00 €	- €	380.000,00 €	186
630.9500	098		Gemeindestraßen, Reute	Tiefbaumaßnahme	- €	- €	- €	- €	- €	186
630.9500	899		Gemeindestraßen, Terrorabwehrmaßnahmen	Tiefbaumaßnahme	- €	300.000,00 €	- €	- €	300.000,00 €	187
630.9500	900		Gemeindestraßen, Mobilitätsmaßnahmen	Tiefbaumaßnahme	50.000,00 €	- €	- €	- €	50.000,00 €	187
631.3610			Busbahnhof	Zuschüsse vom Land	- €	- €	- €	- €	- €	188
631.3620			Busbahnhof	Zuschüsse vom Landkreis	- €	- €	- €	- €	- €	188
631.9500			Busbahnhof	Tiefbaumaßnahme	- €	- €	- €	- €	- €	188

Einzelplan	Haushaltsstelle	MN-Nr.	Bezeichnung	Maßnahme	2026	2027	2028	2029	Gesamt	HH-Seite
6	670.9500		Straßenbeleuchtung	Tiefbaumaßnahme	200.000,00 €	200.000,00 €	200.000,00 €	200.000,00 €	800.000,00 €	189
	675.9350		Straßenreinig./Winterdienst (Telematiksystem)	Erwerb von beweglichem Anlagevermögens	75.000,00 €	- €	- €	- €	75.000,00 €	190
	675.9450		Straßenreinig./Winterdienst	Hochbaumaßnahmen (Streuguthalle Ried)	- €	- €	- €	- €	- €	190
	675.9500		Straßenreinig./Winterdienst	Tiefbaumaßnahmen (Straßenkehrriech Abladeplatz)	100.000,00 €	- €	- €	- €	100.000,00 €	190
	680.9350		Parkeinrichtungen/Parkplätze	Erwerb von beweglichem Anlagevermögens	54.700,00 €	- €	- €	- €	54.700,00 €	191
	680.9400		Parkeinrichtungen/Parkplätze	Hochbaumaßnahmen	- €	- €	- €	- €	- €	191
	680.9500		Parkeinrichtungen/Parkplätze	Tiefbaumaßnahmen	100.000,00 €	- €	- €	- €	100.000,00 €	191
	682.9500		Parkeinrichtungen/Parkleitsystem	Tiefbaumaßnahmen	6.000,00 €	- €	- €	- €	6.000,00 €	193
	690.9320	006	Wasserläufe, Wasserbau (Wassergew.Christlessee)	Grunderwerb	30.000,00 €	- €	- €	- €	30.000,00 €	195
	690.9500	006	Wasserläufe, Wasserbau (Wassergew.Christlessee)	Tiefbaumaßnahme	215.000,00 €	- €	- €	- €	215.000,00 €	195
EP 6			<b>Zu-/Überschuss (gesamter Einzelplan)</b>		<b>- 3.820.800,00 €</b>	<b>- 5.674.300,00 €</b>	<b>- 4.509.300,00 €</b>	<b>- 2.909.200,00 €</b>	<b>- 16.913.600,00 €</b>	196

Einzelplan	Haushaltsstelle	MN-Nr.	Bezeichnung	Maßnahme	2026	2027	2028	2029	Gesamt	HH-Seite
7	700.3030		Abwasserbeseitigung	Zuführung vom VwHH (Sonderrücklage Abwasserbes.)	- €	- €	- €	- €	- €	197
	700.3160		Abwasserbeseitigung	Entnahme Sonderrücklage	- €	- €	- €	- €	- €	197
	700.3531		Abwasserbeseitigung	Kanalbaubeiträge (Herstellungsaufwand)	30.000,00 €	30.000,00 €	30.000,00 €	30.000,00 €	120.000,00 €	197
	700.9030		Abwasserbeseitigung	Zuführung zum VwHH Sonderrücklage Abwasserbes.)	P - €	- €	- €	- €	- €	197
	700.9130		Abwasserbeseitigung	Zuführung zur Sonderrücklage (Abwasserbes.)	P - €	- €	- €	- €	- €	197
	700.9350		Abwasserbeseitigung	Erwerb von bew. Anlagevermögen (Notstromaggregate)	P 90.000,00 €	- €	- €	- €	90.000,00 €	197
	700.9535		Abwasserbeseitigung, Ortskanäle	Enwässerung Ortskanäle	P 960.000,00 €	670.000,00 €	710.000,00 €	756.000,00 €	3.096.000,00 €	197
	700.3610	015	Abwasserbeseitigung, Ludwigstraße	Zuweisungen vom Land		- €	- €	- €	- €	198
	700.9500	015	Abwasserbeseitigung, Ludwigstraße	Tiefbaumaßnahme, Kanal Ludwigstraße	P 6.000,00 €	- €	- €	- €	6.000,00 €	198
	700.9500	025	Abwasserbeseitigung, Freiherr-von-Brutscher-Str.	Tiefbaumaßnahme, Kanal Am Faltenbach	P 30.000,00 €	270.000,00 €	- €	- €	300.000,00 €	198
	700.9500	036	Abwasserbeseitigung, Am Faltenbach	Tiefbaumaßnahme, Kanal Am Faltenbach	P 10.000,00 €	- €	- €	- €	10.000,00 €	198
	700.3610	037	Abwasserbeseitigung, Am Burgbichl	Zuweisungen vom Land	- €	- €	- €	- €	- €	199
	700.9500	037	Abwasserbeseitigung, Am Burgbichl	Tiefbaumaßnahme, Kanal Am Burgbichl	P - €	- €	- €	- €	- €	199
	700.9500	039	Abwasserbeseitigung, Rubingerstraße	Tiefbaumaßnahme, Kanalumlegung Kreisstraße OAA4	P 85.000,00 €	- €	- €	- €	85.000,00 €	199
	700.3610	042	Abwasserbeseitigung, Jauchen (Regenw.kanal)	Zuweisungen vom Land	- €	- €	- €	- €	- €	200
	700.9500	042	Abwasserbeseitigung, Jauchen (Regenw.kanal)	Tiefbaumaßnahme, Jauchen	P - €	- €	- €	- €	- €	200
	700.9500	045	Abwasserbeseitigung, Fellhornstraße	Tiefbaumaßnahme, Kanal Fellhornstraße	P 50.000,00 €	500.000,00 €	200.000,00 €	- €	750.000,00 €	201
	700.3680	046	Abwasserbeseitigung, Reute	Zuweisungen vom übrigen Bereich	- €	- €	- €	- €	- €	201
	700.9500	046	Abwasserbeseitigung, Reute	Tiefbaumaßnahme, Kanal Reute	P - €	- €	- €	- €	- €	201
	700.9500	081	Abwasserbeseitigung, Trettachstraße	Tiefbaumaßnahme, Kanal Trettachstraße	P - €	- €	30.000,00 €	357.000,00 €	387.000,00 €	201
	700.9500	090	Abwasserbeseitigung, Trettachtal-Christlessee	Tiefbaumaßnahme	P - €	- €	- €	- €	- €	201
		<b>Zu-/Überschuss (Zwischensumme)</b>			- 1.201.000,00 €	- 1.410.000,00 €	- 910.000,00 €	- 1.083.000,00 €	- 4.604.000,00 €	202
	710.9830		Abwasserbeseitigung	Investitionszuschuss an AOI	P 579.000,00 €	579.000,00 €	579.000,00 €	579.000,00 €	2.316.000,00 €	203
	750.9350		Bestattungswesen	Erwerb von bew.Sachen des Anlagevermögen	10.000,00 €	3.000,00 €	3.000,00 €	3.000,00 €	19.000,00 €	207
	750.9400		Bestattungswesen	Hochbaumaßnahme (Umbau Aussegnungshalle)	30.000,00 €	- €	- €	- €	30.000,00 €	207
	769.9500		Öffentliche Gemeinschaftsbrunnen	Tiefbaumaßnahmen	10.000,00 €	- €	- €	- €	10.000,00 €	209
EP 7			<b>Zu-/Überschuss (gesamter Einzelplan)</b>		- 1.830.000,00 €	- 1.992.000,00 €	- 1.492.000,00 €	- 1.665.000,00 €	- 6.979.000,00 €	213

=Einnahmen
=Ausgaben

(Auszug der wesentlichen Haushaltsstellen des Vermögenshaushaltes)

**p** =Pflichtaufgabe der Gemeinde

Einzelplan	Haushaltsstelle	MN-Nr.	Bezeichnung	Maßnahme	2026	2027	2028	2029	Gesamt	HH-Seite
8	810.9270		Wirtschaftl. Unternehmen, Energieversorgung	Gewährung eines Darlehen an die Energieversorg. OA GmbH	43.000,00 €	- €	- €	- €	43.000,00 €	214
	818.3610	002	Versorgungsunternehmen Breitbandförderung	Zuweisungen vom Land (2. Förderverfahren)	910.000,00 €	- €	- €	- €	910.000,00 €	216
	818.9870	002	Versorgungsunternehmen Breitbandförderung	Investitionszuschuss an priv. Unternehmen	470.000,00 €	- €	- €	- €	470.000,00 €	216
	818.3610	003	Versorgungsunternehmen Breitbandförderung	Zuweisungen vom Land (3. Förderverfahren)	260.000,00 €	- €	- €	- €	260.000,00 €	216
	818.9870	003	Versorgungsunternehmen Breitbandförderung	Investitionszuschuss an priv. Unternehmen	90.000,00 €	- €	- €	- €	90.000,00 €	216
	880.3400		Allgemeines Grundvermögen	Einnahmen a.d. Veräußerung von Grundstücken	- €	- €	- €	- €	- €	221
	880.9320		Allgemeines Grundvermögen	Grunderwerb (allgemein)	800.000,00 €	500.000,00 €	500.000,00 €	500.000,00 €	2.300.000,00 €	221
	880.9400		Allgemeines Grundvermögen	Hochbaumaßnahmen	- €	- €	- €	- €	- €	221
	880.9500		Allgemeines Grundvermögen	Tiefbaumaßnahmen	- €	- €	- €	- €	- €	221
	880.9400	001	Allgemeines Grundvermögen (Schelchwangsaal)	Hochbaumaßnahmen	35.000,00 €	- €	- €	- €	35.000,00 €	221
			<b>Zu-/Überschuss (Zwischensumme)</b>	<b>- 268.000,00 €</b>	<b>- 500.000,00 €</b>	<b>- 500.000,00 €</b>	<b>- 500.000,00 €</b>	<b>- 1.768.000,00 €</b>		
8	880.3610	002	Wohnbebauung Am Faltenbach 10	Zuschüsse vom Land	- €	- €	- €	- €	- €	221
	880.9400	002	Wohnbebauung Am Faltenbach 10	Hochbaumaßnahme	50.000,00 €	- €	- €	- €	50.000,00 €	221
	880.9400	012	Wohnbebauung Oststraße 48	Hochbaumaßnahme	200.000,00 €	- €	- €	- €	200.000,00 €	222
	880.3610	014	Wohnbebauung Rubingerstr. 7a/7b	Zuschüsse vom Land	- €	- €	- €	- €	- €	222
	880.9400	014	Wohnbebauung Rubingerstr. 7a/7b	Hochbaumaßnahme	30.000,00 €	- €	- €	- €	30.000,00 €	222
880.9400	022	Marktplatz 1 und 2	Hochbaumaßnahme (Planungskosten)	20.000,00 €	100.000,00 €	- €	- €	- €	222	
880.3610	023	Wohnbebauung Trettachkanal	Zuschüsse vom Land	- €	- €	- €	- €	- €	222	
880.9400	023	Wohnbebauung Trettachkanal	Hochbaumaßnahme	20.000,00 €	- €	- €	- €	20.000,00 €	222	
880.3610	024	Wohnbebauung Im Steinach 22	Zuschüsse vom Land	306.000,00 €	- €	- €	- €	306.000,00 €	223	
880.9400	024	Wohnbebauung Im Steinach 22	Hochbaumaßnahme	1.100.000,00 €	- €	- €	- €	1.100.000,00 €	223	
880.9400	040	Karweidach 1	Hochbaumaßnahme	80.000,00 €	- €	- €	- €	80.000,00 €	223	
891.9400		Ver.Vogler & Joh. Geißlersche Krankenhausstiftung	Hochbaumaßnahme (Donelers Teil)	10.000,00 €	- €	- €	- €	10.000,00 €	224	
			<b>Zu-/Überschuss (Zwischensumme)</b>	<b>- 1.204.000,00 €</b>	<b>- 100.000,00 €</b>	<b>- €</b>	<b>- €</b>	<b>- 1.304.000,00 €</b>		
EP 8			<b>Zu-/Überschuss (gesamter Einzelplan)</b>	<b>- 1.472.000,00 €</b>	<b>- 600.000,00 €</b>	<b>- 500.000,00 €</b>	<b>- 500.000,00 €</b>	<b>- 3.072.000,00 €</b>	225	

=Einnahmen
=Ausgaben

(Auszug der wesentlichen Haushaltsstellen des Vermögenshaushaltes)

**P** = Pflichtaufgabe der Gemeinde

Einzelplan	Haushaltsstelle	MN-Nr.	Bezeichnung	Maßnahme	2026	2027	2028	2029	Gesamt	HH-Seite
9	900.3614		Allgemeine Finanzwirtschaft	Pauschale Investitionszuweisung vom Land	423.000,00 €	423.000,00 €	423.000,00 €	423.000,00 €	1.692.000,00 €	226
	<b>910.3776</b>		<b>Allgemeine Finanzwirtschaft</b>	<b>Kreditaufnahme</b>	<b>4.821.000,00 €</b>	<b>7.110.900,00 €</b>	<b>5.273.700,00 €</b>	<b>3.918.800,00 €</b>	<b>21.124.400,00 €</b>	227
	910.9730		Allgemeine Finanzwirtschaft	Zuschuss f. Tilgung v.Krediten (Umlage AOI)	- €	- €	- €	- €	- €	227
	910.9730		Allgemeine Finanzwirtschaft	Zuschuss f. Tilgung v.Krediten (Umlage Mittelschule)	22.500,00 €	119.600,00 €	249.100,00 €	320.800,00 €	712.000,00 €	227
	910.9776		Allgemeine Finanzwirtschaft	Tilgung von Krediten	2.822.000,00 €	2.760.000,00 €	2.600.000,00 €	2.570.000,00 €	10.752.000,00 €	227
	911.3100		Allgemeine Finanzwirtschaft	Entnahme aus der allgemeinen Rücklage	- €	- €	- €	- €	- €	228
	911.9100		Allgemeine Finanzwirtschaft	Zuführung zur allgemeinen Rücklage	- €	- €	- €	- €	- €	228
	916.3000		Allgemeine Finanzwirtschaft	Zuführung vom Verwaltungshaushalt	5.653.000,00 €	4.105.400,00 €	3.990.100,00 €	3.959.600,00 €	17.708.100,00 €	229
	916.9000		Allgemeine Finanzwirtschaft	Zuführung zum Verwaltungshaushalt	- €	- €	- €	- €	- €	229
EP 9			<b>Zu-/Überschuss (gesamter Einzelplan)</b>		<b>8.052.500,00 €</b>	<b>8.759.700,00 €</b>	<b>6.837.700,00 €</b>	<b>5.410.600,00 €</b>	<b>29.060.500,00 €</b>	230
EP 0-9					- €	- €	- €	- €	- €	230
<b>Neuverschuldung:</b>					<b>- 1.999.000,00 €</b>	<b>- 4.350.900,00 €</b>	<b>- 2.673.700,00 €</b>	<b>- 1.348.800,00 €</b>	<b>- 10.372.400,00 €</b>	

## **5. Kassenlage für das Haushaltsjahr 2025**

Die Kassenlage war im Haushaltsjahr 2025 sehr entspannt. Kassenkredite waren lediglich kurzfristig und in geringfügigem Umfang im Februar 2025 erforderlich.

## **6. Die wirtschaftlichen Unternehmen des Marktes Oberstdorf**

Für die Eigenbetriebe des Marktes, das sind die Gemeindewerke, die Kurbetriebe und die Sportstätten, werden eigene Wirtschaftspläne aufgestellt, die in der Regel mit ihrem Nettoergebnis im Haushaltsplan veranschlagt werden.

### **6.1 Gemeindewerke Oberstdorf**

	T€	(2025)
Erträge	6.288	(5.907)
Aufwendungen	6.812	(6.294)
<hr/>		
Gewinn/Verlust	- 524	(-387)
<hr/>		

Unter Berücksichtigung der Gewinnabführung der Energieversorgung Oberstdorf GmbH und Verlustübernahme der Wasserversorgung Oberstdorf GmbH sowie zu zahlender Steuern verbleibt ein Jahresüberschuss von € 126.696.

Für die Bereiche Strom- und Wasserversorgung wurden die Energieversorgung Oberstdorf GmbH und die Wasserversorgung Oberstdorf GmbH gegründet. Bei beiden GmbHs hält der Markt 100 %.

Die Gemeindewerke sind für die Verkehrsbetriebe, Vermietung, Liegenschaften, Verwaltung sowie seit 01.07.2006 für die Kommunalen Dienste Oberstdorf (KDO) zuständig. Sie dient auch als Holding für die obengenannten GmbHs.

An Konzessionsabgaben für den Markt sind € 280.000 für den Strombereich veranschlagt.

Für das Wirtschaftsjahr 2026 ist keine Gewinnabführung den Markt Oberstdorf (Kernhaushalt) vorgesehen, die in 2027 ausgeschüttet werden kann.

Im Vermögensplan sind Investitionen von € 1.849.500 vorgesehen.

## **6.2 Kurbetriebe Oberstdorf**

	T€	(2025)
Erträge	20.868	(14.636)
Aufwendungen	22.607	(15.286)
	<hr/>	
Verlust	- 1.739	(- 650)
	<hr/> <hr/>	

Die Kurbetriebe erhalten für das Haushaltsjahr 2026 für die Nutzung der Wanderwege für die Allgemeinheit einen vertraglich festgesetzten Zuschuss des Marktes in Höhe von € 110.000 (HH-Stelle: 860.7153).

Der Vermögensplan mit Ausgaben von insgesamt € 14.439.500 enthält für

Investitionen	€ 12.301.500
Tilgung langfristiger Kredite	€ 2.138.000
Finanzanlagen	€ 0
	<hr/>
	€ 14.439.500
	<hr/> <hr/>

Von den vorgesehenen Investitionen entfallen auf

Nachhaltigkeit	€ 310.000
Infrastruktur	€ 663.000
Badeanlagen	€ 10.591.500
Touristische Projekte	€ 191.500
Betriebs- u. Geschäftsausstatt.	€ 545.500
	<hr/>
	€ 12.301.500
	<hr/> <hr/>

Zur Finanzierung dieser Investitionen müssen Kredite in Höhe von € 11.147.000 aufgenommen werden.

### **6.3 Sportstätten Oberstdorf**

	T€	(2025)
Erträge	5.594	(5.221)
Aufwendungen	7.028	(6.602)
	<hr/>	
Verlust	- 1.434	(- 1.381)
	<hr/>	

Von dem Verlust 2026, entfallen auf

Sportinternat	92	(112)
Eissportzentrum	447	(397)
Veranstaltungen	0	(0)
Langlauf	130	(126)
Schattenberg	26	(33)
Skiflugschanze	44	(79)
allg. Sportförderung	695	(634)

Im Vermögensplan sind vorgesehen:

Eissportzentrum	3.260.000	(3.153.000)
Nordische Anlagen	275.000	(275.000)
Skiflugschanze	79.000	(10.000)
Außensportanlagen Oberstdorf	0	(0)
Betriebs- u. Geschäftsausstattung	457.000	(220.000)
	<hr/>	
Investitionen	4.071.000	(3.658.000)
Tilgungen	659.000	(619.000)
	<hr/>	
Insgesamt	4.730.000	(4.277.000)
	<hr/>	

Die dafür benötigten Mittel sollen wie folgt aufgebracht werden:

	2026 T€
Abschreibungen (netto)	544
Zuschüsse Bund	922
Zuschüsse Land	994
Zuschüsse Landkreis Oberallgäu	0
Zuschüsse Sonstige	147
Kreditaufnahmen	2.123
	<hr/>
	4.730
	<hr/>

## 7. Schulden

### Voraussichtliche Entwicklung der Schulden des Marktes Oberstdorf und seiner Eigenbetriebe 2026

in 1.000 €	Anfangs- stand	Neuauf- nahme	(Zinsen)	Tilgung	End- stand
Gemeindehaushalt	34.648	4.821	(809)	2.822	36.647
Gemeindewerke	4.721	1.000	(105)	300	5.421
Kurbetriebe	37.176	11.147	(1.092)	2.138	46.185
Sportstätten	7.711	2.123	(196)	659	9.175
<b>Schulden</b>	<b>84.256</b>	<b>19.091</b>	<b>(2.397)</b>	<b>5.919</b>	<b>97.428</b>

Einwohnerzahl zum 31.12.2024: 9.785

Schulden je Einwohner: voraussichtlich (31.12.2025: € 8.611)  
(31.12.2026: € 9.957)

#### Erläuterung

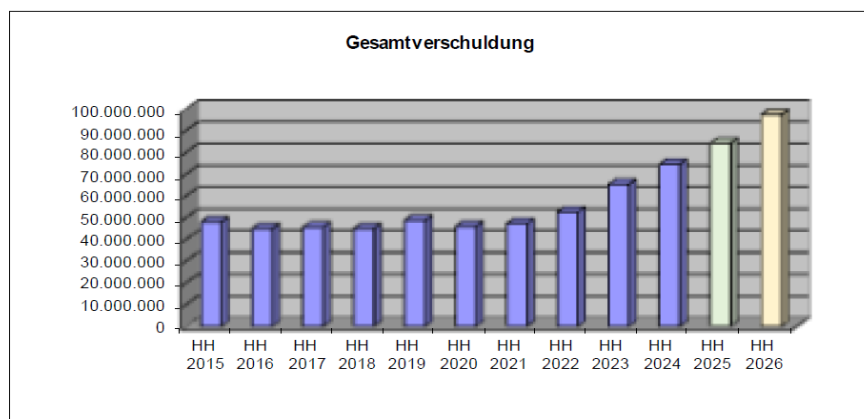
HH 2014 bis HH 2024 : IST-Ergebnis (tatsächliche Werte)

HH 2025 : Planansatz

HH 2026 : Planansatz

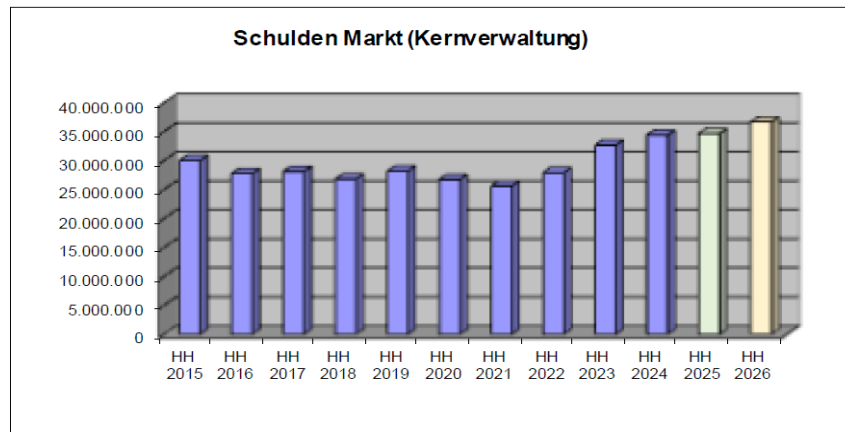
#### Gesamtverschuldung

HH 2015	48.115.899
HH 2016	44.978.858
HH 2017	45.662.401
HH 2018	44.946.688
HH 2019	48.856.102
HH 2020	46.009.212
HH 2021	47.203.680
HH 2022	52.670.950
HH 2023	65.295.510
HH 2024	74.614.675
HH 2025	84.255.411
HH 2026	97.427.411



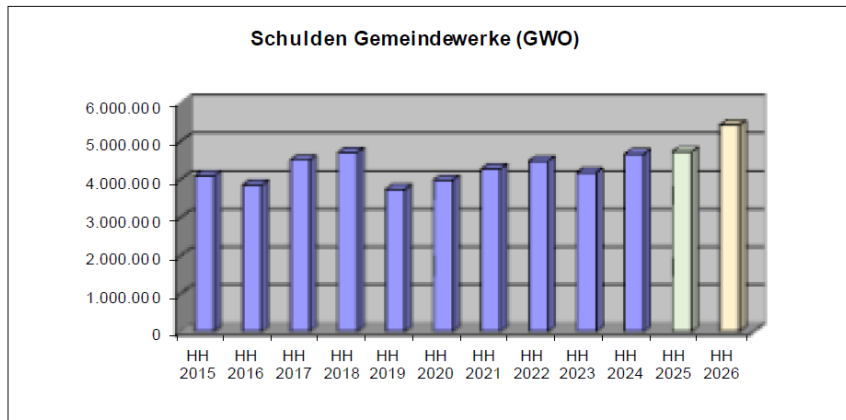
### Schulden Markt (Kernverwaltung)

HH 2015	30.031.940
HH 2016	27.746.275
HH 2017	28.099.877
HH 2018	26.802.355
HH 2019	28.168.544
HH 2020	26.724.144
HH 2021	25.598.995
HH 2022	27.905.181
HH 2023	32.639.808
HH 2024	34.382.009
HH 2025	34.647.592
HH 2026	36.646.592



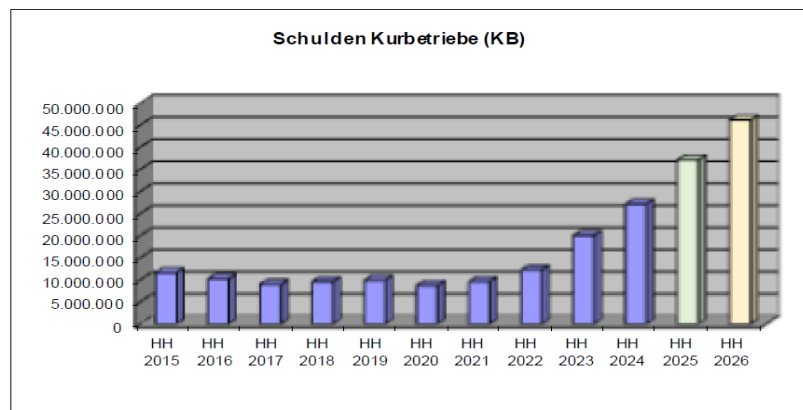
### Schulden Gemeindewerke

HH 2015	4.088.559
HH 2016	3.847.208
HH 2017	4.501.816
HH 2018	4.702.681
HH 2019	3.737.365
HH 2020	3.975.725
HH 2021	4.273.337
HH 2022	4.474.914
HH 2023	4.171.008
HH 2024	4.665.377
HH 2025	4.721.223
HH 2026	5.421.223



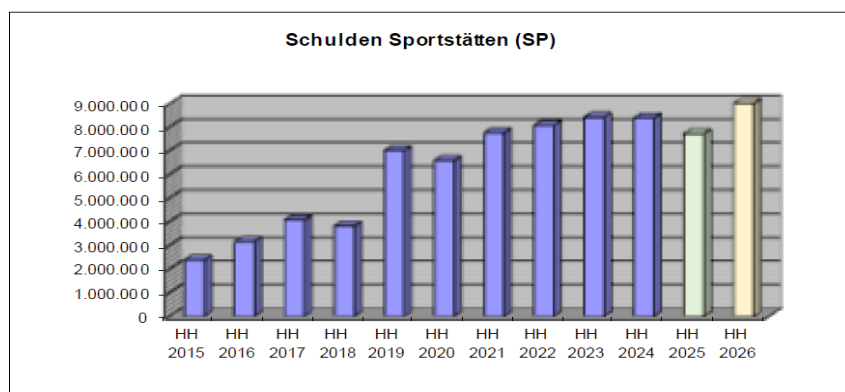
### Schulden Kurbetriebe

HH 2015	11.612.429
HH 2016	10.230.559
HH 2017	9.000.048
HH 2018	9.630.149
HH 2019	9.950.346
HH 2020	8.732.738
HH 2021	9.579.811
HH 2022	12.223.475
HH 2023	20.076.134
HH 2024	27.197.552
HH 2025	37.175.682
HH 2026	46.184.682



### Schulden Sportstätten

HH 2015	2.382.971
HH 2016	3.154.816
HH 2017	4.060.660
HH 2018	3.811.504
HH 2019	6.999.849
HH 2020	6.576.606
HH 2021	7.751.537
HH 2022	8.067.381
HH 2023	8.408.559
HH 2024	8.369.737
HH 2025	7.710.914
HH 2026	9.174.914



## **8. Schlussbemerkung**

Der Haushaltsplan 2026 bildet die Vielfältigkeit unserer gemeindlichen Aufgaben ab und zählt die Herausforderungen auf, die im Finanzplanungszeitraum bis 2029 zu leisten sind.

Den **Verwaltungshaushalt** zeichnet in 2026 trotz der aktuellen gesamtdeutschen wirtschaftlichen Unsicherheiten eine ordentliche Finanzausstattung aus. Die wirtschaftliche Lage ist in Oberstdorf nach wie vor stabil, der gesunde Branchenmix bedeutet für die Gemeinde Steuerstabilität. Das Nettosteueraufkommen steigt gegenüber 2026 um 2.107.000 Euro bzw. 13,64 Prozent. Entsprechend der Prognosen der kommunalen Dachverbände können die Gemeinden auch in 2026 mit hohen Steuereinnahmen rechnen. In welchem Ausmaß dies die Einnahmen des Marktes betrifft, ist derzeit nur grob zu prognostizieren. Die Kämmerei kann nur eindringlich darauf hinweisen, dass die laufenden Ausgaben im Verwaltungshaushalt und vielen freiwilligen Aufgaben kritisch hinterfragt werden sollten. So ist Kostendisziplin beim Haushaltsvollzug und künftigen Planungen unbedingt erforderlich.

Den Haushalt 2026 kennzeichnen **Investitionen**, es ist ein durchaus umfassendes Investitionsprogramm aufgestellt. Dies betrifft überwiegend kommunale Pflichtaufgaben, aber auch Aufgaben, die freiwillig übernommen werden.

Mit dem **Finanzplan** 2026 bis 2029 wird die Ausrichtung der Entwicklung des Marktes bestimmt. Dies bedeutet gleichzeitig eine finanzielle Herausforderung, da eine Fülle von zusätzlichen Aufgaben in den nächsten Jahren den Kommunen zugewiesen werden wird. Investitionen u.a. in Klimaanpassung, Klimaschutz und Wärmeplanung werden die Gemeinden fordern.

Es ist verantwortungsvolle Aufgabe von Gemeinderat und Verwaltung im Vorfeld jeder Investition, diese auf deren Notwendigkeit, langfristige Folgekosten und dauerhafte Leistungsfähigkeit zu prüfen. Alternative Umsetzungsformen sind zu suchen und zu bewerten. Dies bedeutet stets eine kritische Auseinandersetzung mit der Ausgaben-situation. Eine zu erwartende Förderung darf nie der Hauptgrund einer Investition sein.

Die gesamte Haushalts- und Finanzplanung ist als Ausgabeermächtigung und nicht als Ausgabeverpflichtung zu sehen. Alle Ausgaben sind zu gegebener Zeit auf Notwendigkeit und alternative Umsetzungsformen zu überprüfen. Gerade mit Blick auf die Zukunft wird nicht alles, was wünschenswert erscheint, auch umgesetzt und dauerhaft finanziert werden können. Diese Diskussionen werden in den politischen Gremien geführt werden müssen.

Der Verwaltung und dem Gemeinderat muss stets bewusst sein, dass der Markt die Priorität auf die Erfüllung von Pflichtaufgaben legen muss. Freiwillige Aufgaben sind immer dahingehend kritisch zu hinterfragen, ob sich der Markt Oberstdorf und seine Eigenbetriebe dauerhaft alles leisten kann oder Veränderungen notwendig werden.

Dies ist umso wichtiger, als Entscheidungen des Gremiums, die unterjährig außerhalb der Haushaltsberatungen getroffen werden, Auswirkungen auf künftige Haushalte haben.

Oberstdorf, 16. Dezember 2025

### **MARKT OBERSTDORF**

MARKTKÄMMEREI  
gez.  
Wolfgang Ländle  
Marktkämmerer



# Gesamtplan für das Haushaltsjahr 2026

## 1. Zusammenfassung der Einnahmen, Ausgaben und Verpflichtungsermächtigungen

- in EUR -

## Gesamtplan für das Haushaltsjahr 2026

Einzelplan		Haushaltsansatz				Ergebnisse der Jahresrechnung 2024		
		Haushaltsjahr 2026		Vorjahr 2025				
Nr.	Bezeichnung	Einnahmen EUR	Ausgaben EUR		Einnahmen EUR	Ausgaben EUR	Einnahmen EUR	Ausgaben EUR
1	2	3	4	5	6	7	8	9
	<b>Verwaltungshaushalt</b>							
0	Allgemeine Verwaltung	1.558.300	4.146.900		1.533.300	4.119.100	1.572.261,54	3.329.739,62
1	Öffentliche Sicherheit und Ordnung	347.100	1.294.800		344.600	1.225.100	377.641,56	1.075.042,40
2	Schulen	169.800	1.075.800		151.800	954.100	208.390,46	862.425,11
3	Wissenschaft, Forschung, Kulturpflege	371.400	854.900		379.400	915.500	368.317,53	792.359,18
4	Soziale Sicherung	1.396.000	3.820.100		1.362.400	3.451.800	1.424.995,95	3.033.116,10
5	Gesundheit, Sport, Erholung	0	1.437.500		0	1.384.300	0,00	1.610.532,14
6	Bau- und Wohnungswesen, Verkehr	2.679.600	6.772.000		2.594.000	6.846.100	2.421.735,22	6.079.835,87
7	Öffentliche Einrichtungen, Wirtschaftsförderung	2.872.700	3.788.800		2.835.700	3.724.000	2.792.647,88	3.129.574,91
8	Wirtschaftliche Unternehmen, allgemeines Grund- und Sondervermögen	1.754.400	921.000		1.993.300	840.700	1.443.300,39	679.249,92
9	Allgemeine Finanzwirtschaft	28.607.400	15.644.900		26.011.200	13.745.000	26.536.752,55	16.554.167,83
0-9	Zusammen	39.756.700	39.756.700		37.205.700	37.205.700	37.146.043,08	37.146.043,08

## Gesamtplan für das Haushaltsjahr 2026

Einzelplan		Haushaltsansatz					Ergebnisse der Jahresrechnung 2024	
		Haushaltsjahr 2026			Vorjahr 2025			
Nr.	Bezeichnung	Einnahmen EUR	Ausgaben EUR	Verpfl.-Erm. EUR	Einnahmen EUR	Ausgaben EUR	Einnahmen EUR	Ausgaben EUR
1	2	3	4	5	6	7	8	9
	<b>Vermögenshaushalt</b>							
0	Allgemeine Verwaltung	2.000	263.500	0	0	167.500	0,00	58.241,17
1	Öffentliche Sicherheit und Ordnung	195.300	1.060.700	0	130.200	740.000	4.000,00	446.995,22
2	Schulen	1.389.000	591.300	0	2.608.000	898.000	3.211.159,27	3.796.416,13
3	Wissenschaft, Forschung, Kulturpflege	4.000	203.500	0	4.000	310.000	0,00	6.848,00
4	Soziale Sicherung	200.000	601.000	0	200.000	728.000	0,00	77.393,77
5	Gesundheit, Sport, Erholung	0	0	0	0	0	280.000,00	10.000,00
6	Bau- und Wohnungswesen, Verkehr	928.900	4.749.700	0	3.977.700	8.853.400	753.335,47	7.393.085,46
7	Öffentliche Einrichtungen, Wirtschaftsförderung	30.000	1.860.000	0	230.000	3.372.000	161.460,25	2.567.460,86
8	Wirtschaftliche Unternehmen, allgemeines Grund- und Sondervermögen	1.476.000	2.948.000	0	2.673.300	5.191.300	485.439,76	1.544.221,27
9	Allgemeine Finanzwirtschaft	10.897.000	2.844.500	0	13.454.000	3.017.000	14.151.495,85	3.146.228,72
0-9	Zusammen	15.122.200	15.122.200	0	23.277.200	23.277.200	19.046.890,60	19.046.890,60
	Gesamthaushalt	54.878.900	54.878.900	0	60.482.900	60.482.900	56.192.933,68	56.192.933,68

\*\*\* Ende der Liste "Zusammenfassung der Einnahmen und Ausgaben" \*\*\*

# Gesamtplan für das Haushaltsjahr 2026

## 2. Haushaltsquerschnitt - Einzelpläne 0-8

- in EUR -

Gemeinde : MARKT OBERSTDORF

Einwohner: 9.773

Stand : 31.12.2023

Gemeinde

## 1 MARKT OBERSTDORF

Gld. Nr.	Aufgabenbereich	Einnahmen aus Verwaltung und Betrieb	Sonstige Finanzeinnahmen	Personalausgaben	Sächlicher Ver- und Betriebsaufwand, weitere Finanzausgaben	Zuweisungen und Zuschüsse	Zuschussbedarf (Sp.3 und 4 / .5 bis 7)	Objektbezogene Einnahmen des Verm.-HH	Baumaßnahmen	Sonstige Investitionsausgaben	Verpflichtungsermächtigungen
	Gruppierungsziffer	10 - 17	20-22, 24-26	40 - 46	50-68,84	70 - 78		32 - 36	94 - 96	92,93,98,99	
		EUR	EUR	EUR	EUR	EUR	EUR	EUR	EUR	EUR	EUR
1	2	3	4	5	6	7	8	9	10	11	12
00	Gemeinde-, Kreis- und Bezirksorgane <i>Je EW.</i>	67.800 7	0 0	377.000 39	163.600 17	800 0	-473.600 -48	2.000 0	0 0	80.000 8	0 0
01	Rechnungsprüfung <i>Je EW.</i>	0 0	0 0	0 0	0 0	0 0	0 0	0 0	0 0	0 0	0 0
02	Hauptverwaltung <i>Je EW.</i>	597.400 61	0 0	974.500 100	385.500 39	54.500 6	-817.100 -84	0 0	0 0	1.000 0	0 0
03	Finanzverwaltung <i>Je EW.</i>	402.500 41	199.200 20	875.000 90	78.100 8	0 0	-351.400 -36	0 0	0 0	1.000 0	0 0
05	besondere Dienststellen der allg. Verwaltung <i>Je EW.</i>	136.700 14	0 0	165.500 17	95.500 10	0 0	-124.300 -13	0 0	0 0	1.500 0	0 0
06	Einrichtungen für die gesamte Verwaltung <i>Je EW.</i>	154.700 16	0 0	20.500 2	844.500 86	0 0	-710.300 -73	0 0	150.000 15	30.000 3	0 0
08	Einrichtungen und Maßnahmen für Verwaltungsangehörige <i>Je EW.</i>	0 0	0 0	20.000 2	91.900 9	0 0	-111.900 -11	0 0	0 0	0 0	0 0
0	SUMME ALLGEMEINE VERWALTUNG <i>Je EW.</i>	1.359.100 139	199.200 20	2.432.500 249	1.659.100 170	55.300 6	-2.588.600 -265	2.000 0	150.000 15	113.500 12	0 0
10	Polizei <i>Je EW.</i>	0 0	0 0	0 0	0 0	0 0	0 0	0 0	0 0	0 0	0 0
11	Öffentliche Ordnung <i>Je EW.</i>	300.700 31	100 0	697.500 71	117.600 12	9.300 1	-523.600 -54	0 0	0 0	12.000 1	0 0
13	Brandschutz <i>Je EW.</i>	41.000 4	0 0	24.000 2	437.400 45	3.000 0	-423.400 -43	65.100 7	451.000 46	404.700 41	0 0
14	Katastrophenschutz, Zivilschutz <i>Je EW.</i>	0 0	0 0	0 0	3.500 0	0 0	-3.500 0	130.200 13	0 0	163.000 17	0 0
16	Rettungsdienst <i>Je EW.</i>	5.300 1	0 0	0 0	1.300 0	1.200 0	2.800 0	0 0	0 0	30.000 3	0 0

Gemeinde

## 1 MARKT OBERSTDORF

Gld. Nr.	Aufgabenbereich	Einnahmen aus Verwaltung und Betrieb	Sonstige Finanzeinnahmen	Personalausgaben	Sächlicher Ver- und Betriebsaufwand, weitere Finanzausgaben	Zuweisungen und Zuschüsse	Zuschussbedarf (Sp.3 und 4 / .5 bis 7)	Objektbezogene Einnahmen des Verm.-HH	Baumaßnahmen	Sonstige Investitionsausgaben	Verpflichtungsermächtigungen
	Gruppierungsziffer	10 - 17	20-22, 24-26	40 - 46	50-68,84	70 - 78		32 - 36	94 - 96	92,93,98,99	
		EUR	EUR	EUR	EUR	EUR	EUR	EUR	EUR	EUR	EUR
1	2	3	4	5	6	7	8	9	10	11	12
<b>1</b>	<b>SUMME ÖFFENTLICHE SICHERHEIT UND ORDNUNG</b>	347.000	100	721.500	559.800	13.500	-947.700	195.300	451.000	609.700	0
	<i>Je EW.</i>	36	0	74	57	1	-97	20	46	62	0
<b>20</b>	Schulverwaltung	0	0	0	0	0	0	0	0	0	0
	<i>Je EW.</i>	0	0	0	0	0	0	0	0	0	0
211	Grundschulen	32.800	0	94.000	302.200	22.000	-385.400	1.341.000	250.000	13.000	0
	<i>Je EW.</i>	3	0	10	31	2	-39	137	26	1	0
213	Hauptschulen	0	0	0	15.000	350.100	-365.100	0	0	188.300	0
	<i>Je EW.</i>	0	0	0	2	36	-37	0	0	19	0
215	kombinierte Grund- und Hauptschulen	0	0	0	0	0	0	0	0	0	0
	<i>Je EW.</i>	0	0	0	0	0	0	0	0	0	0
216	schulformunabhängige Orientierungsstufe	0	0	0	0	0	0	0	0	0	0
	<i>Je EW.</i>	0	0	0	0	0	0	0	0	0	0
<b>21</b>	<b>Grund- und Hauptschulen gesamt</b>	32.800	0	94.000	317.200	372.100	-750.500	1.341.000	250.000	201.300	0
	<i>Je EW.</i>	3	0	10	32	38	-77	137	26	21	0
<b>22</b>	Realschulen	0	0	0	0	0	0	0	0	0	0
	<i>Je EW.</i>	0	0	0	0	0	0	0	0	0	0
<b>23</b>	Gymnasien, Kollegs	36.000	0	0	36.000	0	0	0	0	0	0
	<i>Je EW.</i>	4	0	0	4	0	0	0	0	0	0
240	Berufsschulen	0	0	0	0	0	0	0	0	0	0
	<i>Je EW.</i>	0	0	0	0	0	0	0	0	0	0
243	Wirtschaftsschulen	0	0	0	0	0	0	0	0	0	0
	<i>Je EW.</i>	0	0	0	0	0	0	0	0	0	0
245	Berufsfachschulen	0	0	0	0	0	0	0	0	0	0
	<i>Je EW.</i>	0	0	0	0	0	0	0	0	0	0
<b>24</b>	<b>berufliche Schulen gesamt</b>	0	0	0	0	0	0	0	0	0	0
	<i>Je EW.</i>	0	0	0	0	0	0	0	0	0	0

Gemeinde

## 1 MARKT OBERSTDORF

Gld. Nr.	Aufgabenbereich	Einnahmen aus Verwaltung und Betrieb	Sonstige Finanzeinnahmen	Personalausgaben	Sächlicher Ver- und Betriebsaufwand, weitere Finanzausgaben	Zuweisungen und Zuschüsse	Zuschussbedarf (Sp.3 und 4 / .5 bis 7)	Objektbezogene Einnahmen des Verm.-HH	Baumaßnahmen	Sonstige Investitionsausgaben	Verpflichtungsermächtigungen
	Gruppierungsziffer	10 - 17	20-22, 24-26	40 - 46	50-68,84	70 - 78		32 - 36	94 - 96	92,93,98,99	
		EUR	EUR	EUR	EUR	EUR	EUR	EUR	EUR	EUR	EUR
1	2	3	4	5	6	7	8	9	10	11	12
25	Fachschulen, Fachakademien <i>Je EW.</i>	0 0	0 0	0 0	0 0	0 0	0 0	0 0	0 0	0 0	0 0
260	Fachoberschulen <i>Je EW.</i>	0 0	0 0	0 0	0 0	0 0	0 0	0 0	0 0	0 0	0 0
265	Berufsoberschulen <i>Je EW.</i>	0 0	0 0	0 0	0 0	0 0	0 0	0 0	0 0	0 0	0 0
26	Fachoberschulen, Berufsoberschulen gesamt <i>Je EW.</i>	0 0	0 0	0 0	0 0	0 0	0 0	0 0	0 0	0 0	0 0
27	Föderschulen <i>Je EW.</i>	0 0	0 0	0 0	0 0	0 0	0 0	0 0	0 0	0 0	0 0
28	Gesamtschulen, Schulzentren <i>Je EW.</i>	28.000 3	0 0	0 0	39.500 4	0 0	-11.500 -1	48.000 5	70.000 7	70.000 7	0 0
290	Schülerbeförderung <i>Je EW.</i>	73.000 7	0 0	0 0	155.000 16	0 0	-82.000 -8	0 0	0 0	0 0	0 0
295	sonstige schulische Aufgaben <i>Je EW.</i>	0 0	0 0	0 0	62.000 6	0 0	-62.000 -6	0 0	0 0	0 0	0 0
29	übrige schulische Aufgaben gesamt <i>Je EW.</i>	73.000 7	0 0	0 0	217.000 22	0 0	-144.000 -15	0 0	0 0	0 0	0 0
2	SUMME SCHULEN <i>Je EW.</i>	169.800 17	0 0	94.000 10	609.700 62	372.100 38	-906.000 -93	1.389.000 142	320.000 33	271.300 28	0 0
30	Verwaltung kultureller Angelegenheiten <i>Je EW.</i>	0 0	0 0	0 0	0 0	0 0	0 0	0 0	0 0	0 0	0 0
31	Wissenschaft und Forschung <i>Je EW.</i>	0 0	0 0	0 0	0 0	0 0	0 0	0 0	0 0	0 0	0 0
321	nichtwissenschaftl. Museen, Sammlungen, Ausstellungen <i>Je EW.</i>	3.000 0	0 0	0 0	12.200 1	15.000 2	-24.200 -2	0 0	0 0	7.500 1	0 0

Gemeinde

## 1 MARKT OBERSTDORF

Gld. Nr.	Aufgabenbereich	Einnahmen aus Verwaltung und Betrieb	Sonstige Finanzeinnahmen	Personalausgaben	Sächlicher Ver- und Betriebsaufwand, weitere Finanzausgaben	Zuweisungen und Zuschüsse	Zuschussbedarf (Sp.3 und 4 / .5 bis 7)	Objektbezogene Einnahmen des Verm.-HH	Baumaßnahmen	Sonstige Investitionsausgaben	Verpflichtungsermächtigungen
	Gruppierungsziffer	10 - 17	20-22, 24-26	40 - 46	50-68,84	70 - 78		32 - 36	94 - 96	92,93,98,99	
		EUR	EUR	EUR	EUR	EUR	EUR	EUR	EUR	EUR	EUR
1	2	3	4	5	6	7	8	9	10	11	12
323	zoologische und botanische Gärten <i>Je EW.</i>	0 0	0 0	0 0	0 0	0 0	0 0	0 0	0 0	0 0	0 0
32	Museen, Sammlungen, Ausstellungen gesamt <i>Je EW.</i>	3.000 0	0 0	0 0	12.200 1	15.000 2	-24.200 -2	0 0	0 0	7.500 1	0 0
331	Theater <i>Je EW.</i>	0 0	0 0	0 0	0 0	0 0	0 0	0 0	0 0	0 0	0 0
332	Musikpflege (ohne Musikschulen) <i>Je EW.</i>	3.000 0	0 0	400 0	5.500 1	51.500 5	-54.400 -6	0 0	0 0	0 0	0 0
333	Musikschulen <i>Je EW.</i>	319.000 33	0 0	452.700 46	83.800 9	0 0	-217.500 -22	4.000 0	0 0	187.500 19	0 0
33	Theater und Musikpflege gesamt <i>Je EW.</i>	322.000 33	0 0	453.100 46	89.300 9	51.500 5	-271.900 -28	4.000 0	0 0	187.500 19	0 0
34	Heimat- und sonstige Kulturpflege <i>Je EW.</i>	40.900 4	0 0	60.500 6	26.000 3	18.300 2	-63.900 -7	0 0	0 0	0 0	0 0
350	Volkshochschulen <i>Je EW.</i>	0 0	0 0	0 0	0 0	1.000 0	-1.000 0	0 0	0 0	0 0	0 0
352	Büchereien <i>Je EW.</i>	5.400 1	0 0	48.500 5	22.600 2	0 0	-65.700 -7	0 0	0 0	1.000 0	0 0
355	Sonstige Volksbildung <i>Je EW.</i>	0 0	0 0	0 0	0 0	0 0	0 0	0 0	0 0	0 0	0 0
35	Volksbildung gesamt <i>Je EW.</i>	5.400 1	0 0	48.500 5	22.600 2	1.000 0	-66.700 -7	0 0	0 0	1.000 0	0 0
360	Naturschutz und Landschaftspflege <i>Je EW.</i>	0 0	0 0	0 0	0 0	0 0	0 0	0 0	0 0	0 0	0 0
365	Denkmalschutz und -pflege <i>Je EW.</i>	0 0	0 0	0 0	300 0	13.000 1	-13.300 -1	0 0	0 0	0 0	0 0

Gemeinde

## 1 MARKT OBERSTDORF

Gld. Nr.	Aufgabenbereich	Einnahmen aus Verwaltung und Betrieb	Sonstige Finanzeinnahmen	Personalausgaben	Sächlicher Ver- und Betriebsaufwand, weitere Finanzausgaben	Zuweisungen und Zuschüsse	Zuschussbedarf (Sp.3 und 4 / .5 bis 7)	Objektbezogene Einnahmen des Verm.-HH	Baumaßnahmen	Sonstige Investitionsausgaben	Verpflichtungsermächtigungen
	Gruppierungsziffer	10 - 17	20-22, 24-26	40 - 46	50-68,84	70 - 78		32 - 36	94 - 96	92,93,98,99	
		EUR	EUR	EUR	EUR	EUR	EUR	EUR	EUR	EUR	EUR
1	2	3	4	5	6	7	8	9	10	11	12
36	Naturschutz, Denkmalschutz und -pflege gesamt	0	0	0	300	13.000	-13.300	0	0	0	0
	<i>Je EW.</i>	0	0	0	0	1	-1	0	0	0	0
37	kirchliche Angelegenheiten	100	0	0	40.600	3.000	-43.500	0	0	7.500	0
	<i>Je EW.</i>	0	0	0	4	0	-4	0	0	1	0
3	SUMME WISSENSCHAFT, FORSCHUNG, KULTURPFLEGE	371.400	0	562.100	191.000	101.800	-483.500	4.000	0	203.500	0
	<i>Je EW.</i>	38	0	58	20	10	-49	0	0	21	0
400	allgemeine Sozialverwaltung	0	0	0	0	0	0	0	0	0	0
	<i>Je EW.</i>	0	0	0	0	0	0	0	0	0	0
405	Verwaltung der Grundsicherung für Arbeitsuchende	0	0	0	0	0	0	0	0	0	0
	<i>Je EW.</i>	0	0	0	0	0	0	0	0	0	0
407	Verwaltung der Jugendhilfe	0	0	0	0	0	0	0	0	0	0
	<i>Je EW.</i>	0	0	0	0	0	0	0	0	0	0
408	Versicherungsamt	0	0	0	0	0	0	0	0	0	0
	<i>Je EW.</i>	0	0	0	0	0	0	0	0	0	0
409	Lastenausgleichsverwaltung	0	0	0	0	0	0	0	0	0	0
	<i>Je EW.</i>	0	0	0	0	0	0	0	0	0	0
40	Verwaltung der sozialen Angelegenheiten gesamt	0	0	0	0	0	0	0	0	0	0
	<i>Je EW.</i>	0	0	0	0	0	0	0	0	0	0
410	Hilfe zum Lebensunterhalt	0	0	0	0	0	0	0	0	0	0
	<i>Je EW.</i>	0	0	0	0	0	0	0	0	0	0
411	Hilfe zur Pflege	0	0	0	0	0	0	0	0	0	0
	<i>Je EW.</i>	0	0	0	0	0	0	0	0	0	0
412	Eingliederungshilfe für behinderte Menschen	0	0	0	0	0	0	0	0	0	0
	<i>Je EW.</i>	0	0	0	0	0	0	0	0	0	0
413	Hilfen zur Gesundheit	0	0	0	0	0	0	0	0	0	0
	<i>Je EW.</i>	0	0	0	0	0	0	0	0	0	0

Gemeinde

## 1 MARKT OBERSTDORF

Gld. Nr.	Aufgabenbereich	Einnahmen aus Verwaltung und Betrieb	Sonstige Finanzeinnahmen	Personalausgaben	Sächlicher Ver- und Betriebsaufwand, weitere Finanzausgaben	Zuweisungen und Zuschüsse	Zuschussbedarf (Sp.3 und 4 / .5 bis 7)	Objektbezogene Einnahmen des Verm.-HH	Baumaßnahmen	Sonstige Investitionsausgaben	Verpflichtungsermächtigungen
	Gruppierungsziffer	10 - 17	20-22, 24-26	40 - 46	50-68,84	70 - 78		32 - 36	94 - 96	92,93,98,99	
		EUR	EUR	EUR	EUR	EUR	EUR	EUR	EUR	EUR	EUR
1	2	3	4	5	6	7	8	9	10	11	12
414	Hilfen zur Überwindung besonderer sozialer Schwierigkeiten <i>Je EW.</i>	0 0	0 0	0 0	0 0	0 0	0 0	0 0	0 0	0 0	0 0
415	Grundsicherung im Alter und bei Erwerbsminderung <i>Je EW.</i>	0 0	0 0	0 0	0 0	0 0	0 0	0 0	0 0	0 0	0 0
41	Hilfen nach dem SGB XII gesamt <i>Je EW.</i>	0 0	0 0	0 0	0 0	0 0	0 0	0 0	0 0	0 0	0 0
424	Sozialhilfekosten für jüdische Emigranten aus der ehem. Sowjetunion <i>Je EW.</i>	0 0	0 0	0 0	0 0	0 0	0 0	0 0	0 0	0 0	0 0
429	Hilfen für Asylbewerber <i>Je EW.</i>	0 0	0 0	0 0	0 0	0 0	0 0	0 0	0 0	0 0	0 0
42	Hilfen für Ausländer gesamt <i>Je EW.</i>	0 0	0 0	0 0	0 0	0 0	0 0	0 0	0 0	0 0	0 0
431	soziale Einrichtungen für Ältere (ohne Pflegeeinrichtungen) <i>Je EW.</i>	0 0	0 0	0 0	0 0	0 0	0 0	0 0	0 0	0 0	0 0
432	soziale Einrichtungen für pflegebedürftige ältere Menschen <i>Je EW.</i>	0 0	0 0	0 0	0 0	0 0	0 0	0 0	0 0	0 0	0 0
433	soziale Einrichtungen für Behinderte <i>Je EW.</i>	0 0	0 0	0 0	0 0	0 0	0 0	0 0	0 0	0 0	0 0
435	soziale Einrichtungen für Wohnungslose <i>Je EW.</i>	0 0	0 0	0 0	0 0	0 0	0 0	0 0	0 0	0 0	0 0
436	soziale Einrichtungen für Aussiedler und Ausländer <i>Je EW.</i>	0 0	0 0	0 0	0 0	0 0	0 0	0 0	0 0	0 0	0 0
439	andere soziale Einrichtungen <i>Je EW.</i>	0 0	0 0	0 0	0 0	0 0	0 0	0 0	0 0	0 0	0 0
43	soziale Einrichtungen gesamt <i>Je EW.</i>	0 0	0 0	0 0	0 0	0 0	0 0	0 0	0 0	0 0	0 0

Gemeinde

## 1 MARKT OBERSTDORF

Gld. Nr.	Aufgabenbereich	Einnahmen aus Verwaltung und Betrieb	Sonstige Finanzeinnahmen	Personalausgaben	Sächlicher Ver- und Betriebsaufwand, weitere Finanzausgaben	Zuweisungen und Zuschüsse	Zuschussbedarf (Sp.3 und 4 / .5 bis 7)	Objektbezogene Einnahmen des Verm.-HH	Baumaßnahmen	Sonstige Investitionsausgaben	Verpflichtungsermächtigungen
	Gruppierungsziffer	10 - 17	20-22, 24-26	40 - 46	50-68,84	70 - 78		32 - 36	94 - 96	92,93,98,99	
		EUR	EUR	EUR	EUR	EUR	EUR	EUR	EUR	EUR	EUR
1	2	3	4	5	6	7	8	9	10	11	12
44	Kriegsopferfürsorge und ähnliche Maßnahmen <i>Je EW.</i>	0 0	0 0	0 0	0 0	0 0	0 0	0 0	0 0	0 0	0 0
451	Jugendarbeit <i>Je EW.</i>	0 0	0 0	0 0	0 0	0 0	0 0	0 0	0 0	0 0	0 0
452	Jugendsozial, erzieherischer Kinder- und Jugendschutz <i>Je EW.</i>	0 0	0 0	0 0	0 0	0 0	0 0	0 0	0 0	0 0	0 0
453	Förderung der Erziehung in der Familie <i>Je EW.</i>	0 0	0 0	0 0	0 0	0 0	0 0	0 0	0 0	0 0	0 0
454	Förderung von Kindern in Tageseinrichtungen und in Tagespflege <i>Je EW.</i>	0 0	0 0	0 0	0 0	0 0	0 0	0 0	0 0	0 0	0 0
455	Hilfe zur Erziehung <i>Je EW.</i>	0 0	0 0	0 0	0 0	0 0	0 0	0 0	0 0	0 0	0 0
456	Hilfe für junge Volljährige/Inobhutnahme <i>Je EW.</i>	0 0	0 0	0 0	0 0	0 0	0 0	0 0	0 0	0 0	0 0
457	Adoptionsvermittlung, Beistandschaft, Amtspflegschaft und -vormundschaft <i>Je EW.</i>	0 0	0 0	0 0	0 0	0 0	0 0	0 0	0 0	0 0	0 0
458	sonstige Ausgaben für Jugendhilfemassnahmen <i>Je EW.</i>	0 0	0 0	0 0	0 0	0 0	0 0	0 0	0 0	0 0	0 0
45	Massnahmen der Jugendhilfe gesamt <i>Je EW.</i>	0 0	0 0	0 0	0 0	0 0	0 0	0 0	0 0	0 0	0 0
460	Einrichtungen der Jugendarbeit <i>Je EW.</i>	3.200 0	0 0	33.500 3	82.100 8	0 0	-112.400 -12	200.000 20	340.000 35	7.000 1	0 0
461	Jugendwohnheime, Schülerheime, Wohnheime für Auszubildende <i>Je EW.</i>	0 0	0 0	0 0	0 0	0 0	0 0	0 0	0 0	0 0	0 0
462	Einrichtungen der Familientförderung <i>Je EW.</i>	0 0	0 0	0 0	0 0	0 0	0 0	0 0	0 0	0 0	0 0

Gemeinde

## 1 MARKT OBERSTDORF

Gld. Nr.	Aufgabenbereich	Einnahmen aus Verwaltung und Betrieb	Sonstige Finanzeinnahmen	Personalausgaben	Sächlicher Ver- und Betriebsaufwand, weitere Finanzausgaben	Zuweisungen und Zuschüsse	Zuschussbedarf (Sp.3 und 4 / .5 bis 7)	Objektbezogene Einnahmen des Verm.-HH	Baumaßnahmen	Sonstige Investitionsausgaben	Verpflichtungsermächtigungen
	Gruppierungsziffer	10 - 17	20-22, 24-26	40 - 46	50-68,84	70 - 78		32 - 36	94 - 96	92,93,98,99	
		EUR	EUR	EUR	EUR	EUR	EUR	EUR	EUR	EUR	EUR
1	2	3	4	5	6	7	8	9	10	11	12
463	Einrichtungen für werdende Mütter und Mütter oder Väter mit Kind(ern) <i>Je EW.</i>	0 0	0 0	0 0	0 0	0 0	0 0	0 0	0 0	0 0	0 0
464	Tageseinrichtungen für Kinder <i>Je EW.</i>	1.392.800 143	0 0	1.485.500 152	813.500 83	1.400.000 143	-2.306.200 -236	0 0	195.000 20	59.000 6	0 0
465	Erziehungs-, Jugend- und Familienberatungsstellen <i>Je EW.</i>	0 0	0 0	0 0	0 0	0 0	0 0	0 0	0 0	0 0	0 0
466	Einrichtungen für Hilfe zur Erziehung und Hilfe für junge Volljährige <i>Je EW.</i>	0 0	0 0	0 0	0 0	0 0	0 0	0 0	0 0	0 0	0 0
467	Einrichtungen der Mitarbeiterfortbildung <i>Je EW.</i>	0 0	0 0	0 0	0 0	0 0	0 0	0 0	0 0	0 0	0 0
468	sonstige Einrichtungen der Jugendhilfe <i>Je EW.</i>	0 0	0 0	0 0	0 0	0 0	0 0	0 0	0 0	0 0	0 0
<b>46</b>	eigene Einrichtungen der Jugendhilfe gesamt <i>Je EW.</i>	1.396.000 143	0 0	1.519.000 155	895.600 92	1.400.000 143	-2.418.600 -247	200.000 20	535.000 55	66.000 7	0 0
<b>470</b>	Förderung der Wohlfahrtspflege <i>Je EW.</i>	0 0	0 0	0 0	3.500 0	2.000 0	-5.500 -1	0 0	0 0	0 0	0 0
482	Grundsicherung der Arbeitssuchenden nach SGB II <i>Je EW.</i>	0 0	0 0	0 0	0 0	0 0	0 0	0 0	0 0	0 0	0 0
485	Leistungen nach dem Grundsicherungsgesetz <i>Je EW.</i>	0 0	0 0	0 0	0 0	0 0	0 0	0 0	0 0	0 0	0 0
487	Hilfe für Heimkehrer und politische Häftlinge <i>Je EW.</i>	0 0	0 0	0 0	0 0	0 0	0 0	0 0	0 0	0 0	0 0
488	Wohngeld <i>Je EW.</i>	0 0	0 0	0 0	0 0	0 0	0 0	0 0	0 0	0 0	0 0
489	Sonderschulgesetz <i>Je EW.</i>	0 0	0 0	0 0	0 0	0 0	0 0	0 0	0 0	0 0	0 0

Gemeinde

## 1 MARKT OBERSTDORF

Gld. Nr.	Aufgabenbereich	Einnahmen aus Verwaltung und Betrieb	Sonstige Finanzeinnahmen	Personalausgaben	Sächlicher Ver- und Betriebsaufwand, weitere Finanzausgaben	Zuweisungen und Zuschüsse	Zuschussbedarf (Sp.3 und 4 / .5 bis 7)	Objektbezogene Einnahmen des Verm.-HH	Baumaßnahmen	Sonstige Investitionsausgaben	Verpflichtungsermächtigungen
	Gruppierungsziffer	10 - 17	20-22, 24-26	40 - 46	50-68,84	70 - 78		32 - 36	94 - 96	92,93,98,99	
		EUR	EUR	EUR	EUR	EUR	EUR	EUR	EUR	EUR	EUR
1	2	3	4	5	6	7	8	9	10	11	12
48	weitere soziale Bereiche gesamt <i>Je EW.</i>	0 0	0 0	0 0	0 0	0 0	0 0	0 0	0 0	0 0	0 0
49	sonstige soziale Angelegenheiten <i>Je EW.</i>	0 0	0 0	0 0	0 0	0 0	0 0	0 0	0 0	0 0	0 0
4	SUMME SOZIALE SICHERUNG <i>Je EW.</i>	1.396.000 143	0 0	1.519.000 155	899.100 92	1.402.000 143	-2.424.100 -248	200.000 20	535.000 55	66.000 7	0 0
50	Gesundheitsverwaltung <i>Je EW.</i>	0 0	0 0	0 0	0 0	0 0	0 0	0 0	0 0	0 0	0 0
51	Krankenhäuser <i>Je EW.</i>	0 0	0 0	0 0	0 0	0 0	0 0	0 0	0 0	0 0	0 0
54	sonstige Einrichtungen und Massnahmen der Gesundheitspflege <i>Je EW.</i>	0 0	0 0	0 0	0 0	3.500 0	-3.500 0	0 0	0 0	0 0	0 0
55	Förderung des Sports <i>Je EW.</i>	0 0	0 0	0 0	0 0	0 0	0 0	0 0	0 0	0 0	0 0
56	eigene Sportstätten <i>Je EW.</i>	0 0	0 0	0 0	0 0	1.434.000 147	-1.434.000 -147	0 0	0 0	0 0	0 0
57	Badeanstalten <i>Je EW.</i>	0 0	0 0	0 0	0 0	0 0	0 0	0 0	0 0	0 0	0 0
58	Park- und Gartenanlagen <i>Je EW.</i>	0 0	0 0	0 0	0 0	0 0	0 0	0 0	0 0	0 0	0 0
59	sonstige Erholungseinrichtungen <i>Je EW.</i>	0 0	0 0	0 0	0 0	0 0	0 0	0 0	0 0	0 0	0 0
5	SUMME GESUNDHEIT, SPORT, ERHOLUNG <i>Je EW.</i>	0 0	0 0	0 0	0 0	1.437.500 147	-1.437.500 -147	0 0	0 0	0 0	0 0
60	Bauverwaltung <i>Je EW.</i>	205.200 21	0 0	1.358.000 139	124.800 13	0 0	-1.277.600 -131	0 0	0 0	10.000 1	0 0

Gemeinde

## 1 MARKT OBERSTDORF

Gld. Nr.	Aufgabenbereich	Einnahmen aus Verwaltung und Betrieb	Sonstige Finanzeinnahmen	Personalausgaben	Sächlicher Ver- und Betriebsaufwand, weitere Finanzausgaben	Zuweisungen und Zuschüsse	Zuschussbedarf (Sp.3 und 4 / .5 bis 7)	Objektbezogene Einnahmen des Verm.-HH	Baumaßnahmen	Sonstige Investitionsausgaben	Verpflichtungsermächtigungen
	Gruppierungsziffer	10 - 17	20-22, 24-26	40 - 46	50-68,84	70 - 78		32 - 36	94 - 96	92,93,98,99	
		EUR	EUR	EUR	EUR	EUR	EUR	EUR	EUR	EUR	EUR
1	2	3	4	5	6	7	8	9	10	11	12
61	städtebauliche Planung, Städtebauförderung, Vermessung <i>Je EW.</i>	152.000 16	0 0	0 0	272.600 28	0 0	-120.600 -12	0 0	0 0	0 0	0 0
62	Wohnungsbauförderung und Wohnungsfürsorge <i>Je EW.</i>	0 0	0 0	0 0	0 0	0 0	0 0	3.000 0	0 0	0 0	0 0
63	Gemeindestraßen <i>Je EW.</i>	238.500 24	0 0	0 0	1.524.900 156	0 0	-1.286.400 -132	925.900 95	3.714.000 380	245.000 25	0 0
65	Kreisstraßen <i>Je EW.</i>	0 0	0 0	0 0	0 0	0 0	0 0	0 0	0 0	0 0	0 0
66	Bundes- und Staatsstraßen <i>Je EW.</i>	0 0	0 0	0 0	0 0	0 0	0 0	0 0	0 0	0 0	0 0
670	Straßenbeleuchtung <i>Je EW.</i>	0 0	0 0	0 0	150.000 15	0 0	-150.000 -15	0 0	200.000 20	0 0	0 0
675	Straßenreinigung <i>Je EW.</i>	74.800 8	0 0	0 0	1.787.100 183	0 0	-1.712.300 -175	0 0	100.000 10	75.000 8	0 0
67	Straßenbeleuchtung und -reinigung gesamt <i>Je EW.</i>	74.800 8	0 0	0 0	1.937.100 198	0 0	-1.862.300 -191	0 0	300.000 31	75.000 8	0 0
68	Parkeinrichtungen <i>Je EW.</i>	2.009.100 206	0 0	0 0	1.326.600 136	0 0	682.500 70	0 0	106.000 11	54.700 6	0 0
69	Wasserläufe, Wasserbau <i>Je EW.</i>	0 0	0 0	0 0	228.000 23	0 0	-228.000 -23	0 0	215.000 22	30.000 3	0 0
6	SUMME BAU- UND WOHNUNGSWESEN, VERKEHR <i>Je EW.</i>	2.679.600 274	0 0	1.358.000 139	5.414.000 554	0 0	-4.092.400 -419	928.900 95	4.335.000 444	414.700 42	0 0
70	Abwasserbeseitigung <i>Je EW.</i>	2.565.000 262	0 0	0 0	1.719.900 176	1.420.000 145	-574.900 -59	30.000 3	1.141.000 117	90.000 9	0 0
72	Abfallbeseitigung <i>Je EW.</i>	24.000 2	0 0	0 0	45.800 5	0 0	-21.800 -2	0 0	0 0	0 0	0 0

Gemeinde

## 1 MARKT OBERSTDORF

Gld. Nr.	Aufgabenbereich	Einnahmen aus Verwaltung und Betrieb	Sonstige Finanzeinnahmen	Personalausgaben	Sächlicher Ver- und Betriebsaufwand, weitere Finanzausgaben	Zuweisungen und Zuschüsse	Zuschussbedarf (Sp.3 und 4 / .5 bis 7)	Objektbezogene Einnahmen des Verm.-HH	Baumaßnahmen	Sonstige Investitionsausgaben	Verpflichtungsermächtigungen
	Gruppierungsziffer	10 - 17	20-22, 24-26	40 - 46	50-68,84	70 - 78		32 - 36	94 - 96	92,93,98,99	
		EUR	EUR	EUR	EUR	EUR	EUR	EUR	EUR	EUR	EUR
1	2	3	4	5	6	7	8	9	10	11	12
73	Märkte	16.500	0	0	7.500	0	9.000	0	0	0	0
	<i>Je EW.</i>	2	0	0	1	0	1	0	0	0	0
74	Schlacht- und Viehhöfe	0	0	0	13.300	0	-13.300	0	0	0	0
	<i>Je EW.</i>	0	0	0	1	0	-1	0	0	0	0
75	Bestattungswesen	253.000	0	0	368.400	0	-115.400	0	30.000	10.000	0
	<i>Je EW.</i>	26	0	0	38	0	-12	0	3	1	0
76	sonstige öffentliche Einrichtungen	13.800	0	0	9.700	0	4.100	0	10.000	0	0
	<i>Je EW.</i>	1	0	0	1	0	0	0	1	0	0
77	Hilfsbetriebe der Verwaltung	0	0	0	8.300	0	-8.300	0	0	0	0
	<i>Je EW.</i>	0	0	0	1	0	-1	0	0	0	0
78	Förderung der Land- und Forstwirtschaft	0	0	0	32.000	114.000	-146.000	0	0	0	0
	<i>Je EW.</i>	0	0	0	3	12	-15	0	0	0	0
79	Fremdenverkehr, sonstige Fördrung von Wirtschaft und Verkehr	0	0	0	28.000	21.500	-49.500	0	0	0	0
	<i>Je EW.</i>	0	0	0	3	2	-5	0	0	0	0
7	SUMME ÖFFENTL. EINRICHTUNGEN, WIRTSCHAFTSFÖRDERUNG	2.872.700	0	0	2.233.300	1.555.500	-916.100	30.000	1.181.000	679.000	0
	<i>Je EW.</i>	294	0	0	229	159	-94	3	121	69	0
80	Verwaltung der wirtschaftlichen Unternehmen	0	0	0	0	0	0	0	0	0	0
	<i>Je EW.</i>	0	0	0	0	0	0	0	0	0	0
810	Elektrizitätsversorgung	0	650.000	0	22.500	0	627.500	0	0	43.000	0
	<i>Je EW.</i>	0	67	0	2	0	64	0	0	4	0
813	Gasversorgung	0	0	0	0	0	0	0	0	0	0
	<i>Je EW.</i>	0	0	0	0	0	0	0	0	0	0
815	Wasserversorgung	0	0	0	0	0	0	0	0	0	0
	<i>Je EW.</i>	0	0	0	0	0	0	0	0	0	0
816	Fernwärmeverversorgung	0	0	0	0	0	0	0	0	0	0
	<i>Je EW.</i>	0	0	0	0	0	0	0	0	0	0

Gemeinde

## 1 MARKT OBERSTDORF

Gld. Nr.	Aufgabenbereich	Einnahmen aus Verwaltung und Betrieb	Sonstige Finanzeinnahmen	Personalausgaben	Sächlicher Ver- und Betriebsaufwand, weitere Finanzausgaben	Zuweisungen und Zuschüsse	Zuschussbedarf (Sp.3 und 4 /5 bis 7)	Objektbezogene Einnahmen des Verm.-HH	Baumaßnahmen	Sonstige Investitionsausgaben	Verpflichtungsermächtigungen
	Gruppierungsziffer	10 - 17	20-22, 24-26	40 - 46	50-68,84	70 - 78		32 - 36	94 - 96	92,93,98,99	
		EUR	EUR	EUR	EUR	EUR	EUR	EUR	EUR	EUR	EUR
1	2	3	4	5	6	7	8	9	10	11	12
817	Kombinierte Versorgungsunternehmen <i>Je EW.</i>	0 0	0 0	0 0	0 0	0 0	0 0	0 0	0 0	0 0	0 0
81	Versorgungsunternehmen gesamt <i>Je EW.</i>	0 0	650.000 67	0 0	22.500 2	0 0	627.500 64	1.170.000 120	560.000 57	43.000 4	0 0
82	Verkehrsunternehmen <i>Je EW.</i>	0 0	0 0	0 0	0 0	0 0	0 0	0 0	0 0	0 0	0 0
83	kombinierte Versorgungs- und Verkehrsunternehmen <i>Je EW.</i>	0 0	0 0	0 0	0 0	0 0	0 0	0 0	0 0	0 0	0 0
84	Unternehmen der Wirtschaftsförderung <i>Je EW.</i>	0 0	0 0	0 0	0 0	0 0	0 0	0 0	0 0	0 0	0 0
85	Land- und forstwirtschaftliche Unternehmen <i>Je EW.</i>	305.100 31	0 0	46.500 5	300.600 31	0 0	-42.000 -4	0 0	0 0	0 0	0 0
86	Kur- und Badebetriebe <i>Je EW.</i>	0 0	0 0	0 0	0 0	155.000 16	-155.000 -16	0 0	0 0	0 0	0 0
87	sonstige wirtschaftliche Unternehmen <i>Je EW.</i>	0 0	100 0	0 0	0 0	0 0	100 0	0 0	0 0	0 0	0 0
88	allgemeines Grundvermögen <i>Je EW.</i>	789.100 81	0 0	0 0	388.400 40	0 0	400.700 41	306.000 31	1.535.000 157	800.000 82	0 0
89	allgemeines Sondervermögen <i>Je EW.</i>	10.100 1	0 0	0 0	8.000 1	0 0	2.100 0	0 0	10.000 1	0 0	0 0
8	SUMME WIRTS. UNTERNEHMEN, GRUND- UND SONDERVERMÖGEN <i>Je EW.</i>	1.104.300 113	650.100 67	46.500 5	719.500 74	155.000 16	833.400 85	1.476.000 151	2.105.000 215	843.000 86	0 0

\*\*\* Ende der Liste "Haushaltsquerschnitt - Einzelpläne 0-8" \*\*\*

# Gesamtplan für das Haushaltsjahr 2026

## 2. Haushaltsquerschnitt - Einzelplan 9

- in EUR -

Gemeinde : **MARKT OBERSTDORF**

Einwohner: **9.773**

Stand : **31.12.2023**

Gemeinde

## 1 MARKT OBERSTDORF

Gld. Nr.	Aufgabenbereich	Steuern und allgemeine Zuweisungen	Einnahmen aus Verw. u. Betrieb Sonstige Finanzeinnahmen	Deckungsreserve	Sonstige Finanzausgaben	Überschuss (Sp.3+4 /.5+6)	Sonstige Einnahmen des VMH	Sonstige Ausgaben des VMH
	Gruppierungsziffer	00 - 08	158,20,21, 23,26-28	47,85	80-84,86		30,31,37	90,91,97, 990,992
		EUR	EUR	EUR	EUR	EUR	EUR	EUR
1	2	3	4	5	6	7	8	9
90	Steuern, allgemeine Zuweisungen und allgemeine Umlagen <i>Je EW.</i>	26.859.000 2748	0 0	0 0	9.151.000 936	17.708.000 1812	423.000 43	0 0
91	Sonstige allgemeine Finanzwirtschaft <i>Je EW.</i>	0 0	1.748.400 179	0 0	6.493.900 664	-4.745.500 -486	10.474.000 1072	2.844.500 291
92	Abwicklung der Vorjahre <i>Je EW.</i>	0 0	0 0	0 0	0 0	0 0	0 0	0 0
9	SUMME ALLGEMEINE FINANZWIRTSCHAFT <i>Je EW.</i>	26.859.000 2748	1.748.400 179	0 0	15.644.900 1601	12.962.500 1326	10.897.000 1115	2.844.500 291

\*\*\* Ende der Liste "Haushaltsquerschnitt - Einzelplan 9" \*\*\*

# Gesamtplan für das Haushaltsjahr 2026

## 3. Gruppierungsübersicht

- in EUR -

## Gruppierungsübersicht

Grupp.-Nr.	Bezeichnung der Hauptgruppen, Gruppen und Untergruppen	Ansatz	je	Ansatz	Rechnungs.-Erg.
		2026	Einwohner in	2025	2024
		EUR	EUR	EUR	EUR
<b>Einnahmen</b>					
<b>E I N N A H M E N D E S V E R W A L T U N G S H A U S H A L T E S</b>					
0	Steuern, Allgemeine Zuweisungen				
00	Realsteuern				
000	Grundsteuer A	43.000	4,40	43.000	44.774,79
001	Grundsteuer B	2.980.000	304,92	2.980.000	2.957.182,63
003	Gewerbesteuer (brutto)	11.900.000	1.217,64	10.300.000	11.025.196,47
00	ZWISCHENSUMME	14.923.000	1.526,96	13.323.000	14.027.153,89
01	Gemeindeanteile an Gemeinschaftssteuern				
010	Einkommensteuer	6.895.000	705,52	6.644.000	6.341.241,00
012	Umsatzsteuer	1.512.000	154,71	1.236.000	1.243.725,00
01	ZWISCHENSUMME	8.407.000	860,23	7.880.000	7.584.966,00
02	Andere Steuern				
022	Hundesteuer	38.000	3,89	35.000	32.417,00
027	Zweitwohnungssteuer	2.302.000	235,55	2.100.000	2.084.692,37
029	Sonstige örtliche Steuern	0	0,00	0	0,00
02	ZWISCHENSUMME	2.340.000	239,44	2.135.000	2.117.109,37
03	Steuerähnliche Einnahmen				
032	Sonstige steuerähnliche Einnahmen	0	0,00	0	0,00
04	Schlüsselzuweisungen				
041	vom Land	0	0,00	0	0,00
05	Bedarfszuweisungen (einschl. Stabilisierungshilfen)				
051	vom Land	0	0,00	0	0,00
06	Sonstige allgemeine Zuweisungen				
060	vom Bund	0	0,00	0	0,00
061	vom Land	1.035.000	105,90	1.021.000	1.015.889,07
062	von Gemeinden/Gv	0	0,00	0	0,00
063	von Verwaltungsgemeinschaften	0	0,00	0	0,00
06	ZWISCHENSUMME	1.035.000	105,90	1.021.000	1.015.889,07
07	Allgemeine Umlagen				
072	von Gemeinden/Gv	0	0,00	0	0,00
08	Allg.Zuweisungen aus bes. Abrechnungsverfahren				
081	Überlassung des Aufkommens an Verwarnungs- geldern und Geldbußen	154.000	15,76	132.000	134.723,29
09	Ausgleichsleistungen				
092	Leistungen des Landes aus der Umsetzung des Vierten Gesetzes für moderne Dienstleistungen am Arbeitsmarkt	0	0,00	0	0,00
0	Z W I S C H E N S U M M E S T E U E R N , A L L G E M E I N E Z U W E I S U N G E N	26.859.000	2.748,29	24.491.000	24.879.841,62
1	Einnahmen aus Verwaltung und Betrieb				
10	Verwaltungsgebühren	370.600	37,92	366.100	361.115,43
11	Benutzungsgebühren und ähnliche Entgelte	5.300.900	542,40	5.268.400	4.939.556,46
12	Zweckgebundene Abgaben	0	0,00	0	0,00
13	Einnahmen aus Verkauf	154.900	15,85	124.400	158.381,32
14	Mieten und Pachten	1.058.800	108,34	972.500	705.540,85

## Gruppierungsübersicht

Grupp.-Nr.	Bezeichnung der Hauptgruppen, Gruppen und Untergruppen	Ansatz	je	Ansatz	Rechnungs.-Erg.
		2026	Einwohner in	2025	2024
		EUR	EUR	EUR	EUR
<b>Einnahmen</b>					
15	sonstige Verwaltungs- und Betriebseinnahmen	92.800	9,50	115.300	256.123,20
10-15	<b>ZWISCHENSUMME</b>	<b>6.978.000</b>	<b>714,01</b>	<b>6.846.700</b>	<b>6.420.717,26</b>
16	Erstattungen von Ausgaben des Verwaltungs- haushaltes				
160	vom Bund, ERP-Sondervermögen	0	0,00	0	0,00
161	vom Land	0	0,00	8.000	28.077,41
162	von Gemeinden/Gv	86.000	8,80	71.500	98.302,81
163	von Zweckverbänden und dgl.	131.000	13,40	93.000	75.087,01
164	von Trägern der gesetzlichen Sozialversicherung	0	0,00	0	0,00
165	von kommunalen Sonderrechnungen	773.200	79,12	786.600	785.650,80
166	von sonstigen öffentlichen Sonderrechnungen	0	0,00	0	0,00
167	von privaten Unternehmen	8.400	0,86	8.400	0,00
168	von übrigen Bereichen	15.300	1,57	7.200	24.088,00
169	Innere Verrechnungen	511.100	52,30	443.900	398.534,41
16	<b>ZWISCHENSUMME</b>	<b>1.525.000</b>	<b>156,04</b>	<b>1.418.600</b>	<b>1.409.740,44</b>
17	Zuweisungen und Zuschüsse für laufende Zwecke				
170	vom Bund, ERP-Sondervermögen	77.000	7,88	77.000	77.090,40
171	vom Land	1.691.500	173,08	1.658.000	1.655.700,70
172	von Gemeinden/Gv	3.000	0,31	3.700	1.981,27
173	von Zweckverbänden und dgl.	0	0,00	0	0,00
174	von Trägern der gesetzlichen Sozialversicherung	0	0,00	0	0,00
175	von kommunalen Sonderrechnungen	0	0,00	0	0,00
176	von sonstigen öffentlichen Sonderrechnungen	0	0,00	0	0,00
177	von privaten Unternehmen	15.000	1,53	15.000	15.000,00
178	von übrigen Bereichen	10.400	1,06	4.100	17.179,84
17	<b>ZWISCHENSUMME</b>	<b>1.796.900</b>	<b>183,86</b>	<b>1.757.800</b>	<b>1.766.952,21</b>
19	Aufgabenbezogene Leistungsbeteiligung des Bundes				
191	Leistungsbeteiligung bei Leistungen für Unterkunft und Heizung an Arbeitssuchende	0	0,00	0	0,00
192	Leistungsbeteiligung bei Leistungen zur Sicherung des Lebensunterhalts nach SGB II (ohne Leistungen für Unterkunft und Heizung)	0	0,00	0	0,00
193	Leistungsbeteiligung bei der Eingliederung von Arbeitssuchenden nach SGB II	0	0,00	0	0,00
19	<b>ZWISCHENSUMME</b>	<b>0</b>	<b>0,00</b>	<b>0</b>	<b>0,00</b>
1	<b>ZWISCHENSUMME EINNAHMEN AUS VERWALTUNG UND BETRIEB ERSTATTUNGEN UND ZUWEISUNGEN</b>	<b>10.299.900</b>	<b>1.053,92</b>	<b>10.023.100</b>	<b>9.597.409,91</b>
2	Sonstige Finanzeinnahmen				
20	Zinseinnahmen				
202	von Gemeinden/Gv	0	0,00	0	6.054,70
203	von Zweckverbänden und dgl.	0	0,00	0	0,00
204	von Trägern der gesetzlichen Sozialversicherung	0	0,00	0	0,00
205	von kommunalen Sonderrechnungen	1.600	0,16	1.900	2.143,34
206	von sonstigen öffentlichen Sonderrechnungen	600	0,06	600	749,25
207	von privaten Unternehmen sowie von Kreditinstituten (einschl. Sparkassen)	0	0,00	0	0,00

## Gruppierungsübersicht

Grupp.-Nr.	Bezeichnung der Hauptgruppen, Gruppen und Untergruppen	Ansatz	je	Ansatz	Rechnungs.-Erg.
		2026	Einwohner in	2025	2024
		EUR	EUR	EUR	EUR
<b>Einnahmen</b>					
208	von übrigen Bereichen	0	0,00	0	0,00
209	Innere Darlehen	0	0,00	0	0,00
20	<b>ZWISCHENSUMME</b>	<b>2.200</b>	<b>0,23</b>	<b>2.500</b>	<b>8.947,29</b>
21	Gewinnanteile von wirtschaftlichen Unternehmen und aus Beteiligungen	290.100	29,68	600.100	299.669,57
22	Konzessionsabgaben	360.000	36,84	365.000	327.865,73
23	<b>Schuldendiensthilfen</b>				
230	vom Bund, ERP-Sondervermögen	0	0,00	0	0,00
231	vom Land	0	0,00	0	0,00
232	von Gemeinden/Gv	0	0,00	0	0,00
233	von Zweckverbänden und dgl.	0	0,00	0	0,00
234	von Trägern der gesetzlichen Sozialversicherung	0	0,00	0	0,00
235	von kommunalen Sonderrechnungen	0	0,00	0	0,00
236	von sonstigen öffentlichen Sonderrechnungen	0	0,00	0	0,00
237	von privaten Unternehmen	0	0,00	0	0,00
238	von übrigen Bereichen	0	0,00	0	0,00
23	<b>ZWISCHENSUMME</b>	<b>0</b>	<b>0,00</b>	<b>0</b>	<b>0,00</b>
24	<b>Ersatz von sozialen Leistungen außerhalb von Einrichtungen</b>				
240	Kostenbeiträge und Aufwändungsersatz; Kostenersatz - überörtliche Träger	0	0,00	0	0,00
241	Kostenbeiträge und Aufwändungsersatz; Kostenersatz - örtliche Träger	0	0,00	0	0,00
242	Unterhaltsansprüche gegen bürgerlich- rechtlich Unterhaltsverpflichtete - überörtlicher Träger	0	0,00	0	0,00
243	Unterhaltsansprüche gegen bürgerlich-rechtl. Unterhaltsverpflichtete - örtlicher Träger	0	0,00	0	0,00
244	Leistungen von Sozialleistungsträgern - überörtlicher Träger	0	0,00	0	0,00
245	Leistungen von Sozialleistungsträgern - örtlicher Träger	0	0,00	0	0,00
246	Sonstige Ersatzleistungen - überörtlicher Träger	0	0,00	0	0,00
247	Sonstige Ersatzleistungen - örtlicher Träger	0	0,00	0	0,00
248	Rückzahlung gewährter Hilfen (einschließlich Zinsen von Darlehen) - überörtlicher Träger	0	0,00	0	0,00
249	Rückzahlung gewährter Hilfen (einschl. Zinsen von Darlehen) - örtlicher Träger	0	0,00	0	0,00
24	<b>ZWISCHENSUMME</b>	<b>0</b>	<b>0,00</b>	<b>0</b>	<b>0,00</b>
25	<b>Ersatz von sozialen Leistungen in Einrichtungen</b>				
250	Kostenbeiträge und Aufwändungsersatz; Kostenersatz - überörtlicher Träger	0	0,00	0	0,00
251	Kostenbeiträge und Aufwändungsersatz; Kostenersatz - örtlicher Träger	0	0,00	0	0,00
252	Unterhaltsansprüche gegen bürgerlich-rechtlich Unterhaltsverpflichtete - überörtlicher Träger	0	0,00	0	0,00
253	Unterhaltsansprüche gegen bürgerlich-rechtl. Unterhaltsverpflichtete - örtlicher Träger	0	0,00	0	0,00
254	Leistungen von Sozialleistungsträgern - überörtlicher Träger	0	0,00	0	0,00

## Gruppierungsübersicht

Grupp.-Nr.	Bezeichnung der Hauptgruppen, Gruppen und Untergruppen	Ansatz	je	Ansatz	Rechnungs.-Erg.
		2026	Einwohner in	2025	2024
		EUR	EUR	EUR	EUR
<b>Einnahmen</b>					
255	Leistungen von Sozialleistungsträgern - örtlicher Träger	0	0,00	0	0,00
256	Sonstige Ersatzleistungen - überörtlicher Träger	0	0,00	0	0,00
257	Sonstige Ersatzleistungen - örtlicher Träger	0	0,00	0	0,00
258	Rückzahlung gewährter Hilfen (einschließlich Zinsen von Darlehen) - überörtlicher Träger	0	0,00	0	0,00
259	Rückzahlung gewährter Hilfen (einschl. Zinsen von Darlehen) - örtlicher Träger	0	0,00	0	0,00
25	ZWISCHENSUMME	0	0,00	0	0,00
26	Weitere Finanzeinnahmen	199.300	20,39	206.300	276.455,68
27	Kalkulatorische Einnahmen				
270	Abschreibungen auf Anschaffungs- und Herstellungskosten	1.234.600	126,33	1.034.300	1.157.802,34
271	Abschreibungen auf zuwendungsfinanzierten Investitionsaufwand	0	0,00	0	0,00
272	Abschreibungen auf Wiederbeschaffungszeitwerte	0	0,00	0	0,00
275	Verzinsung des Anlagekapitals	511.600	52,35	483.400	496.216,00
27	ZWISCHENSUMME	1.746.200	178,68	1.517.700	1.654.018,34
28	Zuführung vom Vermögenshaushalt				
280	Zuführung vom Vermögenshaushalt (ohne Sonderrücklagen)	0	0,00	0	0,00
281-289	Zuführung vom Vermögenshaushalt (aus Sonderrücklagen zum Ausgleich von Gebühren- schwankungen, für die Rekultivierung und Nachsorge von Abfallentsorgungsanlagen, für Versorgungsrücklagen oder für Abschreibungen auf Wiederbeschaffungszeitwerte)	0	0,00	0	101.834,94
28	ZWISCHENSUMME	0	0,00	0	101.834,94
29	Übertragungs- und Abschlussbuchungen				
295	Abschlusstechnische Vorgänge (Ist-Überschuss des Verwaltungshaushalts)	0	0,00	0	0,00
2	ZWISCHENSUMME SONSTIGE FINANZEINNAHMEN	2.597.800	265,81	2.691.600	2.668.791,55
0-2999	GESAMTEINNAHMEN DES VERWALTUNGSHAUSHALTES	39.756.700	4.068,02	37.205.700	37.146.043,08
3	EINNAHMEN DES VERMÖGENSHAUSHALTES				
30	Zuführung vom Verwaltungshaushalt				
300	Zuführung vom Verwaltungshaushalt (ohne Sonderrücklagen)	5.653.000	578,43	4.033.000	7.605.434,85
301-309	Zuführung vom Verwaltungshaushalt (für Sonderrücklagen zum Ausgleich von Gebühren- schwankungen, für Abschreibungen auf zuwendungs- finanziertes Vermögen, für die Rekultivierung und Nachsorge von Abfallentsorgungsanlagen oder für Versorgungsrücklagen, für Abschreibungen auf Wiederbeschaffungszeitwerte)	0	0,00	0	0,00
30	ZWISCHENSUMME	5.653.000	578,43	4.033.000	7.605.434,85
31	Entnahmen aus Rücklagen				

## Gruppierungsübersicht

Grupp.-Nr.	Bezeichnung der Hauptgruppen, Gruppen und Untergruppen	Ansatz	je	Ansatz	Rechnungs.-Erg.
		2026	Einwohner in	2025	2024
		EUR	EUR	EUR	EUR
<b>Einnahmen</b>					
310	Entnahmen aus Rücklagen (ohne Sonderrücklagen)	0	0,00	0	0,00
311	Entnahmen aus Sonderrücklagen für Abschreibungserlöse auf zuwendungsfinanziertes Vermögen	0	0,00	0	0,00
312	Entnahmen aus Sonderrücklagen für die Rekultivierung und Nachsorge von Abfallentsorgungsanlagen	0	0,00	0	0,00
313	Entnahmen aus Sonderrücklagen zum Ausgleich von Gebührenschwankungen	0	0,00	0	0,00
314	Entnahmen aus Sonderrücklagen für Abschreibungserlöse auf Wiederbeschaffungszeitwerte	0	0,00	0	0,00
315	Entnahmen aus Sonderrücklagen für im Haushaltsjahr nicht verausgabte wiederkehrende Beiträge	0	0,00	0	0,00
316-319	Entnahmen aus sonstigen Sonderrücklagen	0	0,00	0	101.835,94
31	<b>ZWISCHENSUMME</b>	0	0,00	0	101.835,94
32	<b>Rückflüsse von Darlehen</b>				
322	von Gemeinden/Gv	0	0,00	0	0,00
323	von Zweckverbänden und dgl.	0	0,00	0	0,00
324	von Trägern der gesetzlichen Sozialversicherung	0	0,00	0	0,00
325	von kommunalen Sonderrechnungen	0	0,00	0	0,00
326	von sonstigen öffentlichen Sonderrechnungen	3.000	0,31	5.200	5.237,74
327	von privaten Unternehmen	0	0,00	0	0,00
328	von übrigen Bereichen	0	0,00	0	0,00
32	<b>ZWISCHENSUMME</b>	3.000	0,31	5.200	5.237,74
33	<b>Einnahmen aus der Veräußerung von Beteiligungen und Rückflüsse von Kapitaleinlagen</b>				
331	Wertpapiere ohne Anteilsrechte	0	0,00	0	0,00
332	Anteilsrechte	0	0,00	0	280.000,00
333	Investmentzertifikate	0	0,00	0	0,00
334	Veräußerung von Finanzderivaten	0	0,00	0	0,00
339	sonstige Einnahmen	0	0,00	0	0,00
33	<b>ZWISCHENSUMME</b>	0	0,00	0	280.000,00
34	<b>Einnahmen aus der Veräußerung von Sachen des Anlagevermögens</b>				
340	Grundstücke, bauliche Anlagen, grundstücksgleiche Rechte	0	0,00	0	28.160,00
345	Bewegliche Sachen	6.000	0,61	4.000	0,00
34	<b>ZWISCHENSUMME</b>	6.000	0,61	4.000	28.160,00
35	Beiträge und ähnlichen Entgelte	30.000	3,07	32.000	86.014,07
36	<b>Zuweisungen und Zuschüsse für Investitionen und Investitionsförderungsmaßnahmen</b>				
360	vom Bund, ERP-Sondervermögen	0	0,00	0	415.522,79
361	vom Land	4.479.000	458,30	9.221.700	3.616.609,48
362	von Gemeinden/Gv	106.200	10,87	354.500	395.390,86
363	von Zweckverbänden und dgl.	24.000	2,46	4.500	0,00
364	von Trägern der gesetzlichen Sozialversicherung	0	0,00	0	0,00
365	von kommunalen Sonderrechnungen	0	0,00	10.000	0,00
366	von sonstigen öffentlichen Sonderrechnungen	0	0,00	0	0,00
367	von privaten Unternehmen	0	0,00	296.000	0,00
368	von übrigen Bereichen	0	0,00	34.300	101.484,87
36	<b>ZWISCHENSUMME</b>	4.609.200	471,63	9.921.000	4.529.008,00

## Gruppierungsübersicht

Grupp.-Nr.	Bezeichnung der Hauptgruppen, Gruppen und Untergruppen	Ansatz	je	Ansatz	Rechnungs.-Erg.
		2026	Einwohner in	2025	2024
		EUR	EUR	EUR	EUR
<b>Einnahmen</b>					
37	Einnahmen aus Krediten und inneren Darlehen				
370	vom Bund, ERP-Sondervermögen	0	0,00	0	0,00
371	vom Land	0	0,00	0	0,00
372	von Gemeinden/Gv	0	0,00	0	0,00
373	von Zweckverbänden und dgl.	0	0,00	0	0,00
374	von Trägern der gesetzlichen Sozialversicherung	0	0,00	0	0,00
375	von kommunalen Sonderrechnungen	0	0,00	0	0,00
376	von sonstigen öffentlichen Sonderrechnungen	0	0,00	0	0,00
377	von Kreditinstituten (einschl. Sparkassen)	4.821.000	493,30	9.282.000	6.411.200,00
378	von übrigen Bereichen	0	0,00	0	0,00
379	Innere Darlehen	0	0,00	0	0,00
37	<b>ZWISCHENSUMME</b>	<b>4.821.000</b>	<b>493,30</b>	<b>9.282.000</b>	<b>6.411.200,00</b>
39	Übertragungs- und Abschlussbuchungen				
392	Durchbuchung von Soll-Fehlbeträgen	0	0,00	0	0,00
395	Abschlusstechnische Vorgänge (Ist-Überschuss des Vermögenshaushalts)	0	0,00	0	0,00
3	<b>GESAMTEINNAHMEN DES VERMÖGENSHAUSHALTES</b>	<b>15.122.200</b>	<b>1.547,35</b>	<b>23.277.200</b>	<b>19.046.890,60</b>
	<b>GESAMTEINNAHMEN DES VWHH UND VMHH</b>	<b>54.878.900</b>	<b>5.615,37</b>	<b>60.482.900</b>	<b>56.192.933,68</b>

## Gruppierungsübersicht

Grupp.-Nr.	Bezeichnung der Hauptgruppen, Gruppen und Untergruppen	Ansatz	je	Ansatz	Rechnungs.-Erg.
		2026	Einwohner in	2025	2024
		EUR	EUR	EUR	EUR
<b>Ausgaben</b>					
A U S G A B E N DES VERWALTUNGSHAUSHALTES					
4	Personalausgaben				
40	Aufwendungen für ehrenamtliche Tätigkeit	180.500	18,47	150.000	123.186,40
41	Dienstbezüge und dgl.				
410	Beamte	627.500	64,21	585.500	601.872,71
411	Versorgungsrücklage für aktive Beamte	0	0,00	0	0,00
414	Tariflich Beschäftigte	4.173.500	427,04	4.164.500	3.509.496,85
416	Beschäftigungsentgelte und dgl.	0	0,00	0	0,00
42	Versorgungsbezüge und dgl.				
420	Beamte	0	0,00	0	0,00
421	Versorgungsrücklage für Versorgungsempfänger	0	0,00	0	0,00
424	Tariflich Beschäftigte	0	0,00	0	0,00
428	Sonstige	0	0,00	0	0,00
43	Beiträge zu Versorgungskassen				
430	Beamte	437.000	44,72	471.000	312.045,83
434	Tariflich Beschäftigte	321.000	32,85	333.500	272.441,97
438	Sonstige	0	0,00	0	0,00
44	Beiträge zur gesetzlichen Sozialversicherung				
440	Beamte	0	0,00	0	0,00
444	Tariflich Beschäftigte	787.500	80,58	819.500	728.687,25
448	Sonstige	4.400	0,45	4.400	4.299,32
45	Beihilfen, Unterstützungen und dgl.	177.200	18,13	170.700	158.359,49
46	Personal-Nebenausgaben	25.000	2,56	20.000	10.784,35
47	Deckungsreserve für Personalausgaben				
470	Deckungsreserve gemäß § 11 KommHV-Kameralistik	0	0,00	0	0,00
471	Summarischer Ansatz gemäß § 34 Abs. 2 KommHV-Kameralistik	0	0,00	0	0,00
4	<b>SUMME DER PERSONALAUSGABEN</b>	<b>6.733.600</b>	<b>689,01</b>	<b>6.719.100</b>	<b>5.721.174,17</b>
5/6	Sächlicher Verwaltungs- und Betriebsaufwand				
50	Unterhaltung der Grundstücke und baulichen Anlagen	417.500	42,72	403.000	235.850,95
51	Unterhaltung des sonstigen unbeweglichen Vermögens	1.894.200	193,82	1.995.600	1.935.427,73
52	Geräte, Ausstattungs- und Ausrüstungsgegenstände, sonstige Gebrauchsgegenstände	206.000	21,08	176.600	160.932,92
53	Mieten und Pachten	406.500	41,59	400.100	319.625,45
54	Bewirtschaftung der Grundstücke, baulichen An- lagen, usw.	1.238.500	126,73	1.172.000	977.143,76
55	Haltung von Fahrzeugen	157.200	16,09	135.300	106.882,66
56	Besondere Aufwendungen für Bedienstete	127.600	13,06	150.000	105.486,01
57-63	Weitere Verwaltungs- und Betriebsausgaben				
638	statistische Zusammenfassung der Gruppen 57 bis 63 ohne die Untergruppe 639	3.502.100	358,34	3.398.300	2.933.825,60
639	Kosten der notwendigen Schülerbeförderung durch andere Verkehrsträger	155.000	15,86	140.000	111.583,61
64	Steuern, Versicherungen, Schadensfälle	755.600	77,32	787.400	756.898,30

## Gruppierungsübersicht

Grupp.-Nr.	Bezeichnung der Hauptgruppen, Gruppen und Untergruppen	Ansatz	je	Ansatz	Rechnungs.-Erg.
		2026	Einwohner in	2025	2024
		EUR	EUR	EUR	EUR
<b>Ausgaben</b>					
65	Geschäftsausgaben	859.400	87,94	1.033.700	480.110,31
66	Weitere allgemeine sächliche Ausgaben				
660	Verfüungsmittel	15.000	1,53	15.000	2.851,55
661	Mitgliedsbeiträge	45.800	4,69	42.800	38.277,33
662	Vermischte Ausgaben	71.800	7,35	69.400	34.494,79
5-66	<b>ZWISCHENSUMME</b>	<b>9.852.200</b>	<b>1.008,10</b>	<b>9.919.200</b>	<b>8.199.390,97</b>
67	Erstattungen von Ausgaben des Verwaltungshaushalts				
670	an Bund, ERP-Sondervermögen	0	0,00	0	0,00
671	an Land	20.500	2,10	31.000	20.046,07
672	an Gemeinden/Gv	33.000	3,38	27.000	17.245,42
673	an Zweckverbände und dgl.	0	0,00	0	0,00
674	an Träger der gesetzlichen Sozialversicherung	0	0,00	0	0,00
675	an kommunale Sonderrechnungen	96.500	9,87	84.000	73.137,70
676	an sonstige öffentliche Sonderrechnungen	0	0,00	0	0,00
677	an private Unternehmen	0	0,00	0	0,00
678	an übrige Bereiche	0	0,00	0	0,00
679	Innere Verrechnungen	511.100	52,30	443.900	398.534,41
67	<b>ZWISCHENSUMME</b>	<b>661.100</b>	<b>67,65</b>	<b>585.900</b>	<b>508.963,60</b>
68	Kalkulatorische Kosten				
680	Abschreibungen auf Anschaffungs- und Herstellungskosten	1.234.600	126,33	1.034.300	1.157.802,34
681	Abschreibungen aus zuwendungsfinanziertem Investitionsaufwand	0	0,00	0	0,00
682	Abschreibungen auf Wiederbeschaffungszeitwerte	0	0,00	0	0,00
685	Verzinsung des Anlagekapitals	511.600	52,35	483.400	496.216,00
68	<b>ZWISCHENSUMME</b>	<b>1.746.200</b>	<b>178,68</b>	<b>1.517.700</b>	<b>1.654.018,34</b>
69	Aufgabenbezogene Leistungsbeteiligungen				
690	Leistungsbeteiligung bei Leistungen für Unterkunft und Heizung (ohne Wohnungsbeschaffungs- und Umgzugskosten) nach SGB II	0	0,00	0	0,00
691	Leistungsbeteiligung bei Leistungen für Unterkunft und Heizung (für Wohnungsbeschaffungs- und Umgzugskosten) nach SGB II	0	0,00	0	0,00
692	Leistungsbeteiligung bei Leistungen zur Eingliederung von Arbeitsuchenden nach SGB II	0	0,00	0	0,00
693	Leistungsbeteiligung bei einmaligen Leistungen an Arbeitsuchende nach SGB II	0	0,00	0	0,00
694	Leistungsbeteiligung beim Arbeitslosengeld II nach SGB II (ohne Leistungen für Unterkunft und Heizung)	0	0,00	0	0,00
695	Leistungsbeteiligung bei der Eingliederung Arbeitsuchender nach SGB II	0	0,00	0	0,00
696	Leistungen für Bildung und Teilhabe nach SGB II im Rahmen einer gemeinsamen Einrichtung	0	0,00	0	0,00
69	<b>ZWISCHENSUMME</b>	<b>0</b>	<b>0,00</b>	<b>0</b>	<b>0,00</b>
5-6	<b>Z W I S C H E N S U M M E</b> <b>SÄCHLICHER VERWALTUNGS- U.</b> <b>BETRIEBSAUFWAND</b>	<b>12.259.500</b>	<b>1.254,45</b>	<b>12.022.800</b>	<b>10.362.372,91</b>
7	Zuweisungen und Zuschüsse (nicht für Investitionen)				

## Gruppierungsübersicht

Grupp.-Nr.	Bezeichnung der Hauptgruppen, Gruppen und Untergruppen	Ansatz	je	Ansatz	Rechnungs.-Erg.
		2026	Einwohner in	2025	2024
		EUR	EUR	EUR	EUR
<b>Ausgaben</b>					
70	Zuschüsse für lfd. Zwecke an soziale oder ähnliche Einrichtungen	1.483.500	151,80	1.349.200	1.186.400,96
71	Zuweisungen und sonstige Zuschüsse für laufende Zwecke				
710	an Bund, ERP-Sondervermögen	0	0,00	0	0,00
711	an Land	14.500	1,48	12.000	12.257,00
712	an Gemeinden/Gv	22.500	2,30	22.500	382,29
713	an Zweckverbände und dgl.	1.770.100	181,12	1.631.700	1.431.542,41
714	an Träger der gesetzlichen Sozialversicherung	0	0,00	0	0,00
715	an kommunale Sonderrechnungen	1.607.000	164,43	1.538.800	1.739.603,77
716	an sonstige öffentliche Sonderrechnungen	0	0,00	0	0,00
717	an private Unternehmen	117.000	11,97	111.000	99.492,06
718	an übrige Bereiche	25.100	2,57	24.600	21.792,32
71	<b>ZWISCHENSUMME</b>	<b>3.556.200</b>	<b>363,88</b>	<b>3.340.600</b>	<b>3.305.069,85</b>
72	Schuldendiensthilfen				
722	an Gemeinden/Gv	0	0,00	0	0,00
723	an Zweckverbände und dgl.	0	0,00	0	0,00
724	an Träger der gesetzlichen Sozialversicherung	0	0,00	0	0,00
725	an kommunale Sonderrechnungen	0	0,00	0	0,00
726	an sonstige öffentliche Sonderrechnungen	0	0,00	0	0,00
727	an private Unternehmen	0	0,00	0	0,00
728	an übrige Bereiche	0	0,00	0	0,00
72	<b>ZWISCHENSUMME</b>	<b>0</b>	<b>0,00</b>	<b>0</b>	<b>0,00</b>
73	Leistungen der Sozialhilfe einschl. Grundsicherung im Alter und bei Erwerbsminderung an natürliche Personen außerhalb von Einrichtungen				
730	überörtlicher Träger	0	0,00	0	0,00
735	örtlicher Träger	0	0,00	0	0,00
739	Leistungen für Bildung und Teilhabe an natürliche Personen außerhalb von Einrichtungen	0	0,00	0	0,00
74	Leistungen der Sozialhilfe einschl. Grundsicherung im Alter an natürliche Personen in Einrichtungen				
740	überörtlicher Träger	0	0,00	0	0,00
745	örtlicher Träger	0	0,00	0	0,00
749	Leistungen für Bildung und Teilhabe an natürliche Personen in Einrichtungen	0	0,00	0	0,00
75	Leistungen an Kriegsoffer und ähnliche Berechtigte	0	0,00	0	0,00
76	Leistungen der Jugendhilfe an natürliche Personen außerhalb von Einrichtungen	0	0,00	0	0,00
77	Leistungen der Jugendhilfe an natürliche Personen in Einrichtungen	0	0,00	0	0,00
78	Sonstige soziale Leistungen				
781	Bildung und Teilhabe nach Bundeskindergeldgesetz	0	0,00	0	0,00
782	Originäre Leistungen für Bildung und Teilhabe nach SGB II	0	0,00	0	0,00
783	Leistungen für Unterkunft und Heizung an Arbeitssuchende nach SGB II	0	0,00	0	0,00
784	Leistungen zur Eingliederung Arbeitsuchender nach SGB II	0	0,00	0	0,00
785	Einmalige Leistungen an Arbeitsuchende nach SGB II Leistungen zur Sicherung des Lebensunterhalts	0	0,00	0	0,00

## Gruppierungsübersicht

Grupp.-Nr.	Bezeichnung der Hauptgruppen, Gruppen und Untergruppen	Ansatz	je	Ansatz	Rechnungs.-Erg.
		2026	Einwohner in	2025	2024
		EUR	EUR	EUR	EUR
<b>Ausgaben</b>					
786	Arbeitslosengeld II nach SGB II (ohne Leistungen für Unterkunft und Heizung)	0	0,00	0	0,00
787	Leistungen zur Eingliederung von Arbeitsuchenden nach SGB II	0	0,00	0	0,00
788	Weitere soziale Leistungen	53.000	5,42	3.000	2.559,39
78	<b>ZWISCHENSUMME</b>	<b>53.000</b>	<b>5,42</b>	<b>3.000</b>	<b>2.559,39</b>
79	Leistungen nach dem Asylbewerberleistungsgesetz	0	0,00	0	0,00
7	<b>ZWISCHENSUMME</b> ZUWEISUNGEN UND ZUSCHÜSSE DES VVHH	<b>5.092.700</b>	<b>521,09</b>	<b>4.692.800</b>	<b>4.494.030,20</b>
8	<b>Sonstige Finanzausgaben</b>				
80	<b>Zinsausgaben</b>				
800	an Bund	0	0,00	0	0,00
801	an Land	0	0,00	0	0,00
802	an Gemeinden/Gv	0	0,00	0	0,00
803	an Zweckverbände und dgl.	27.000	2,76	9.000	180,92
804	an Träger der gesetzlichen Sozialversicherung	0	0,00	0	0,00
805	an kommunale Sonderrechnungen	0	0,00	0	0,00
806	an sonstige öffentliche Sonderrechnungen	0	0,00	0	6.054,70
807	an Kreditinstitute (einschl. Sparkassen)	808.900	82,77	786.000	673.769,16
808	an übrige Bereiche	5.000	0,51	5.000	1.264,02
809	Innere Verrechnungen	0	0,00	0	0,00
80	<b>ZWISCHENSUMME</b>	<b>840.900</b>	<b>86,04</b>	<b>800.000</b>	<b>681.268,80</b>
81	<b>Steuerbeteiligungen</b>				
810	Gewerbesteuerumlage	1.068.000	109,28	924.000	906.691,00
82	<b>Allgemeine Zuweisungen</b>				
821	an Land	0	0,00	0	0,00
822	an Gemeinden/GV	0	0,00	0	0,00
82	<b>ZWISCHENSUMME</b>	<b>0</b>	<b>0,00</b>	<b>0</b>	<b>0,00</b>
83	<b>Allgemeine Umlagen</b>				
831	an Land	0	0,00	0	0,00
832	an Gemeinden/Gv	8.083.000	827,07	7.988.000	7.360.773,18
833	an Verwaltungsgemeinschaften	0	0,00	0	0,00
83	<b>ZWISCHENSUMME</b>	<b>8.083.000</b>	<b>827,07</b>	<b>7.988.000</b>	<b>7.360.773,18</b>
84	Weitere Finanzausgaben	26.000	2,66	26.000	14.297,97
85	<b>Deckungsreserve</b>				
850	Deckungsreserve gemäß § 11 KommHV-Kameralistik	0	0,00	0	0,00
851	Summarischer Ansatz gemäß § 34 Abs. 2 KommHV-Kameralistik	0	0,00	0	0,00
86	<b>Zuführung zum Vermögenshaushalt</b>				
860	Zuführung zum Vermögenshaushalt (ohne Sonderrücklagen)	5.653.000	578,43	4.033.000	7.605.434,85
861	Zuführung zum Vermögenshaushalt (Sonderrücklagen für Abschreibungserlöse aus zuwendungsfinanziertem Vermögen)	0	0,00	0	0,00
862	Zuführungen zum Vermögenshaushalt (Sonderrücklagen für die Rekultivierung und Nachsorge von Abfallentsorgungsanlagen)	0	0,00	0	0,00

## Gruppierungsübersicht

Grupp.-Nr.	Bezeichnung der Hauptgruppen, Gruppen und Untergruppen	Ansatz	je	Ansatz	Rechnungs.-Erg.
		2026	Einwohner in	2025	2024
		EUR	EUR	EUR	EUR
<b>Ausgaben</b>					
863	Zuführungen zum Vermögenshaushalt (Sonderrücklagen zum Ausgleich von Gebührenschwankungen)	0	0,00	0	0,00
864	Zuführung zum Vermögenshaushalt (Sonderrücklagen für Abschreibungserlöse auf Wiederbeschaffungszeitwerte)	0	0,00	0	0,00
865-869	Zuführung zum Vermögenshaushalt (sonstige Sonderrücklagen)	0	0,00	0	0,00
86	ZWISCHENSUMME	5.653.000	578,43	4.033.000	7.605.434,85
89	Übertragungs- und Abschlussbuchungen				
895	Abschlusstechnische Vorgänge (Ist-Fehlbetrag des Verwaltungshaushalts)	0	0,00	0	0,00
8	ZWISCHENSUMME SONSTIGE FINANZAUSGABEN	15.670.900	1.603,48	13.771.000	16.568.465,80
4-8999	GESAMTAUSGABEN DES VERWALTUNGSHAUSHALTES	39.756.700	4.068,03	37.205.700	37.146.043,08
9	AUSGABEN DES VERMÖGENSHAUSHALTES -----				
90	Zuführung zum Verwaltungshaushalt				
900	Zuführung zum Verwaltungshaushalt (ohne Sonderrücklagen)	0	0,00	0	0,00
901-909	Zuführung zum Verwaltungshaushalt (Sonderrücklagen zum Ausgleich von Gebühren- schwankungen, für die Rekultivierung und Nachsorge von Abfallentsorgungsanlagen, für Versorgungsrücklagen, für Abschreibungen auf Wiederbeschaffungszeitwerte)	0	0,00	0	101.834,94
90	ZWISCHENSUMME	0	0,00	0	101.834,94
91	Zuführungen an Rücklagen				
910	Zuführungen an Rücklagen (ohne Sonderrücklagen)	0	0,00	0	117.229,74
911-919	Zuführungen an Sonderrücklagen (Sonderrücklagen zum Ausgleich von Gebühren- schwankungen, für Abschreibungen aus zuwendungs- finanziertem Vermögen, für die Rekultivierung und Nachsorge von Abfallentsorgungsanlagen oder für Versorgungsrücklagen, für Abschreibungen auf Wiederbeschaffungszeitwerte, für im Haushaltsjahr nicht verausgabte wiederkehrende Beiträge)	0	0,00	0	0,00
91	ZWISCHENSUMME	0	0,00	0	117.229,74
92	Gewährung von Darlehen				
922	an Gemeinden/Gv	0	0,00	0	0,00
923	an Zweckverbänden und dgl.	0	0,00	0	0,00
924	an Träger der gesetzlichen Sozialversicherung	0	0,00	0	0,00
925	an kommunale Sonderrechnungen	0	0,00	0	0,00
926	an sonstige öffentliche Sonderrechnungen	43.000	4,40	0	0,00
927	an private Unternehmen	0	0,00	0	0,00
928	an übrige Bereiche	0	0,00	0	0,00
92	ZWISCHENSUMME	43.000	4,40	0	0,00
93	Ausgaben für den Erwerb von Sachen des Anlagevermögens (ohne Baumaßnahmen)				

## Gruppierungsübersicht

Grupp.-Nr.	Bezeichnung der Hauptgruppen, Gruppen und Untergruppen	Ansatz	je	Ansatz	Rechnungs.-Erg.
		2026	Einwohner in	2025	2024
		EUR	EUR	EUR	EUR
<b>Ausgaben</b>					
931	Wertpapiere ohne Anteilsrechte	0	0,00	0	0,00
932	Erwerb von Grundstücken, grundstücksgleichen Rechten, baulichen Anlagen	1.075.000	110,00	1.241.300	161.728,58
935	Erwerb von beweglichen Sachen des Anlagevermögens	1.073.900	109,88	850.500	322.660,64
936	Anteilsrechte	0	0,00	0	9.248,00
937	Investmentzertifikate	0	0,00	0	0,00
938	Kauf von Finanzderivaten	0	0,00	0	0,00
939	sonstige Ausgaben	0	0,00	0	0,00
93	<b>ZWISCHENSUMME</b>	<b>2.148.900</b>	<b>219,88</b>	<b>2.091.800</b>	<b>493.637,22</b>
94,95,96	Baumaßnahmen	9.077.000	928,78	17.041.400	14.276.679,74
97	Tilgung von Krediten, Rückzahlung von inneren Darlehen				
970	an Bund	0	0,00	0	0,00
971	an Land	0	0,00	0	0,00
972	an Gemeinden/Gv	0	0,00	0	0,00
973	an Zweckverbänden und dgl.	22.500	2,30	5.000	0,00
974	an Träger der gesetzlichen Sozialversicherung	0	0,00	0	0,00
975	an kommunale Sonderrechnungen	0	0,00	0	0,00
976	an sonstige öffentliche Sonderrechnungen	0	0,00	0	0,00
977	an Kreditinstitute (einschl. Sparkassen)	2.822.000	288,75	3.012.000	3.028.998,98
978	an übrige Bereiche	0	0,00	0	0,00
979	Innere Verrechnungen	0	0,00	0	0,00
97	<b>ZWISCHENSUMME</b>	<b>2.844.500</b>	<b>291,06</b>	<b>3.017.000</b>	<b>3.028.998,98</b>
98	Zuweisungen und Zuschüsse für Investitionen				
980	an Bund	0	0,00	0	0,00
981	an Land	0	0,00	1.000	0,00
982	an Gemeinden/Gv	0	0,00	20.000	0,00
983	an Zweckverbänden und dgl.	918.300	93,96	867.000	769.058,48
984	an Träger der gesetzlichen Sozialversicherung	0	0,00	0	0,00
985	an kommunale Sonderrechnungen	0	0,00	0	146.616,47
986	an sonstige öffentliche Sonderrechnungen	0	0,00	0	0,00
987	an private Unternehmen	3.000	0,31	34.000	12.843,80
988	an übrige Bereiche	87.500	8,95	205.000	99.991,23
98	<b>ZWISCHENSUMME</b>	<b>1.008.800</b>	<b>103,22</b>	<b>1.127.000</b>	<b>1.028.509,98</b>
99	Sonstiges				
990	Kreditbeschaffungskosten, Disagio	0	0,00	0	0,00
991	Ablösung von Dauerlasten	0	0,00	0	0,00
992	Deckung von Fehlbeträgen (Soll-Fehlbeträgen)	0	0,00	0	0,00
995	Abschlusstechnische Vorgänge (Ist-Fehlbetrag des Vermögenshaushalts)	0	0,00	0	0,00
99	<b>ZWISCHENSUMME</b>	<b>0</b>	<b>0,00</b>	<b>0</b>	<b>0,00</b>
9	<b>GESAMTAUSGABEN DES VERMÖGENSHAUSHALTES</b>	<b>15.122.200</b>	<b>1.547,33</b>	<b>23.277.200</b>	<b>19.046.890,60</b>
	<b>GESAMTAUSGABEN DES VWHH UND VMHH</b>	<b>54.878.900</b>	<b>5.615,36</b>	<b>60.482.900</b>	<b>56.192.933,68</b>

## Gruppierungsübersicht

---

Grupp.-Nr.	Bezeichnung der Hauptgruppen, Gruppen und Untergruppen	Ansatz 2026 EUR	je Einwohner in EUR	Ansatz 2025 EUR	Rechnungs.-Erg. 2024 EUR
------------	---	-----------------------	------------------------------	-----------------------	--------------------------------

---

A u s g a b e n

---

\*\*\* Ende der Liste "Gruppierungsübersicht" \*\*\*

# Übersicht

## zur Beurteilung der dauernden Leistungsfähigkeit

in 1000 EUR

	Ergebnisse der letzten Jahres- rechnung(Vor- vorjahr)	Ansätze aus dem Haus- haltsplan d. Vorjahres incl. Nachtrag 2025	Ansätze aus dem Haus- haltsplan d. Haushalts- jahres 2026	Ansätze aus dem Finanzplan für die darauffolgenden Haushaltsjahre		
				2027	2028	2029
1. Zuführung zum Vermögenshaushalt (Gr. 86) abzüglich	7.605	4.033	5.653	4.105	3.990	3.960
1.1 Zuführung zum Vermögenshaushalt- Sonderrücklagen						
1.2 Bedarfszuweisung (UGr. 051)						
1.3 Zuführung vom Vermögenshaushalt (Haushaltsstelle 91.280)						
1.4 Ordentliche Tilgung von Krediten zuzüglich	3.029	3.017	2.845	2.880	2.849	2.891
1.5 Rückflüsse von Darlehen (Gr. 32)	5	5	3	2	2	2
1.6 Investitionspauschalen nach Art. 12 FAG (Haushaltsstelle 90.361)	135	139	423	423	423	423
1.7 Jährliche pauschale, zweckgebundene Zuweisung aus der Feuerschutzsteuer nach Art. 3 BayFWG (UGr. 361)			58	20		
<b>2. Bereinigtes Ergebnis</b>	<b>4.716</b>	<b>1.160</b>	<b>3.292</b>	<b>1.670</b>	<b>1.566</b>	<b>1.494</b>
<i>Ergänzende Angaben zum VWH</i>						
3. Einmalige Einnahmen						
4. Einmalige Ausgaben						
Nachrichtliche Angaben						
5. Ausgaben für den Erwerb von beweglichen Sachen des Anlagevermögens (UGr. 935)	323	851	1.074	263	263	263
6. Ausgaben für Baumaßnahmen an Straßen (Nr. 2.42 AllgZVKommGrPI; aus Gr. 94 - 96)	6.046	7.212	3.714	6.240	5.725	3.675
7. Außerordentliche Tilgung von Krediten						
8. Renten (Leibrenten) für die Abtretung von Grundstücken (aus UGr. 932)	162	1.241	1.075	500	500	500
9. Leasingraten (soweit vermögenswirksam)						
10. Kalkulatorische Abschreibung kosten- rechnender Einrichtungen (UGr. 680)	1.158	1.034	1.235	1.217	1.210	1.201

## BEMERKUNGEN:

\*\*\* Ende der Liste "Übersicht zur Beurteilung der dauernden Leistungsfähigkeit" \*\*\*



Einzelpläne für das Haushaltsjahr 2026  
Verwaltungshaushalt  
- in EUR -

Gemeinde 1 MARKT OBERSTDORF  
 Einzelplan 0 Allgemeine Verwaltung  
 Abschnitt 00 Gemeinde-, Kreis- und Bezirksorgane  
 U-Abschnitt 000 Gemeindeorgane, Bürgermeister

Haushaltsstelle		Haushaltsansatz		Ergebnis der Jahresrechnung	Erläuterungen	
Nr.	Bezeichnung	2026	2025	2024	Sonst.	
		EUR	EUR	EUR	Amt	DVM Vermerk
1	2	3	4	5	6	
	<b>E i n n a h m e n</b>					
.1500	Vermischte Einnahmen	1.800	1.800	2.000,00	20	
.1590	vers. Verwaltungs- u. Betriebseinnahmen	0	10.000	0,00	20	
	Kostenerstattung Megeve-Fahrt					
.1650	Erstattung von öffentlich wirtschaftlichen Unternehmen	66.000	57.200	58.803,00	30	
	<b>Einnahmen</b>	<b>67.800</b>	<b>69.000</b>	<b>60.803,00</b>		
	<b>A u s g a b e n</b>					
.4000	Aufwendungen für ehrenamtliche Tätigkeit (Entschädigungen, Ehrensold)	135.000	120.000	104.463,65	20	G1
.4100	Beamtenbezüge (Dienstbez. d. hauptamtl. Bgm., eins. Zulage, Jubiläums-/Sonderz.)	132.000	134.000	127.205,31	201	G1
.4300	Beiträge zu Versorgungskassen für Beamte (Umlage zum Bayer. Versorgungsverband)	96.500	100.000	65.529,62	201	G1
.4480	Beiträge zur gesetzlichen Sozialvers. Sonstige (ehrenamtl. Bürgermeister)	4.000	4.000	3.949,32	201	G1
.4500	Beihilfen, Unterstützungen und dgl. (f. hauptamtliche Bürgermeister)	9.500	8.500	7.950,72	201	G1
.5200	Geräte, Ausstattungs- und Ausrüstungsgegenstände	800	800	0,00	20	
.5300	Mieten und Pachten Leasing Dienst-Pkw	12.000	13.000	8.628,40	20	
.5310	Mieten und Pachten OH	22.000	25.000	15.708,00	20	
.5500	Haltung von Fahrzeugen	8.000	8.000	7.521,54	20	
.5501	Haltung von Fahrzeugen (KFZ-Versicherungsbeiträge)	800	600	414,06	30	
.6300	weitere Sachausgaben für Gemeinderat - Sitzungen -	33.000	30.000	25.414,53	20	
.6310	Weitere Sachausgaben für Städtepartnerschaft <i>55 Jahre Partnerschaft Megève - Oberstdorf</i>	1.500	40.000	367,00	20	
.6320	Weitere Sachausgaben für Repräsentation Bürgermeister und Gemeinderat <i>Weihnachtsfeier MGR Verabschiedungsfeier MGR altes Gremium Empfang des Landessportbeirates für Eliteschulen des Sports</i>	12.000	3.000	1.571,46	20	
.6330	Öffentlichkeitsarbeit/Medien (Bürger- bzw. Gemeindeblatt)	50.000	50.000	24.904,27	20	
.6400	Steuern, Versicherungen, Schadensfälle	0	0	3.807,86	20	
.6500	Bürobedarf (Bürgermeisterpapier)	3.500	3.000	0,00	20	
.6540	Dienstreisen hauptamtl. Bürgermeister	5.000	5.000	1.471,19	201	
.6600	Verfügungsmittel d. Bürgermeisters (0,5 v. T. d. Ausg.d. VwHH, VVKommHV zu § 11)	15.000	15.000	2.851,55	20	

Gemeinde 1 MARKT OBERSTDORF  
 Einzelplan 0 Allgemeine Verwaltung  
 Abschnitt 00 Gemeinde-, Kreis- und Bezirksorgane  
 U-Abschnitt 000 Gemeindeorgane, Bürgermeister

Haushaltsstelle		Haushaltsansatz		Ergebnis der Jahresrechnung	Erläuterungen
Nr.	Bezeichnung	2026	2025	2024	Sonst. Amt DVM Vermerk
1	2	3	4	5	6
		EUR	EUR	EUR	
.7180	Zuschüsse für lfd. Zwecke an übrige Bereiche (Verein der Freunde Megeve)	800	800	800,00	30
	Ausgaben	541.400	560.700	402.558,48	
	UAB 000 Zu-/Überschuss	-473.600	-491.700	-341.755,48	
	Einnahmen	67.800	69.000	60.803,00	
	Ausgaben	541.400	560.700	402.558,48	
	AB 00 Zu-/Überschuss	-473.600	-491.700	-341.755,48	

Gemeinde 1 MARKT OBERSTDORF  
 Einzelplan 0 Allgemeine Verwaltung  
 Abschnitt 02 Hauptverwaltung  
 U-Abschnitt 020 Hauptverwaltung

Haushaltsstelle		Haushaltsansatz		Ergebnis der Jahresrechnung	Erläuterungen	
Nr.	Bezeichnung	2026	2025	2024	Sonst.	
1	2	EUR	EUR	EUR	Amt	DVM Vermerk
		3	4	5	6	
	<b>E i n n a h m e n</b>					
.1300	Einnahmen aus Verkauf (Verkauf und Versteigerung von Fundsachen)	100	100	48,16	20	
.1500	vermischte Einnahmen, Zahlungen f. Schadensfälle u. aus Regressansprüch.usw	1.000	1.000	564,00	20	
.1590	vers. Verwaltungs- u. Betriebseinnahmen u.a. Anteil D&O Versicherung EB	5.000	5.000	4.873,07	30	
.1650	Erstattungen von öffentlich wirtschaftlichen Unternehmen	462.000	460.800	462.266,85	30	
.1680	Erstattungen von Ausgaben des VwHH von übrigen Bereichen (Bestattungskosten)	2.000	2.000	3.308,10	202	
.1690	Innere Verrechnungen	127.300	147.700	129.941,00	30	
	<b>Einnahmen</b>	<b>597.400</b>	<b>616.600</b>	<b>601.001,18</b>		
	<b>A u s g a b e n</b>					
.4100	Beamtenbezüge, Unterhaltszuschüsse für Beamtenanwärter	84.500	80.000	122.874,90	201	G1
.4140	Beschäftigtengehälter	606.000	657.000	535.846,15	201	G1
.4300	Beiträge zu Versorgungskassen (Uml. u. Beiträge z. Bayer. Versorg.Verb.) Beamte	59.000	95.000	49.008,87	201	G1
.4340	Beiträge zu Versorgungskassen (Uml. u. Beiträge z. Zusatzvers.) Beschäftigte	45.000	54.000	41.459,74	201	G1
.4440	Beiträge zur gesetzl.Sozialversicherung (AG-Anteile) Beschäftigte	116.500	132.000	115.792,91	201	G1
.4500	Beihilfen, Unterstützungen u. dgl. (an Beamte, Beschäftigte; Beihilfevers.)	49.500	47.500	49.265,63	201	G1
.5200	Geräte, Ausstattungs-, Ausrüstungs- und sonstige Gebrauchsgegenstände	1.000	3.000	0,00	20	
.6300	weitere Verwaltungs- und Sachausgaben. Ehrungen, Feiern <i>2026: Olympische Winterspiele Empfang 2027: Nordische Ski WM Geschenke</i>	55.000	55.000	23.394,90	20	
.6320	Aufwendungen für Datenverarbeitung (Kosten für Berechnung d. Personalausg.)	35.000	30.000	26.222,08	201	
.6400	Steuern, Versicherungen, Schadensfälle <i>Gemeindeunfall-, Rechtsschutz-, Haftpflichtversicherung</i>	150.000	150.000	143.732,91	30	
.6500	Bürobedarf	1.000	1.000	437,43	20	
.6530	öffentl. Bekanntmachungen (Zeitungsins., Kosten anderer Bekanntm.formen u. dgl.)	50.000	50.000	40.170,51	20	
.6550	Sachverst., Gerichts- und ähnl. Kosten (Erst. Ausl. an Prozess- u.Vert.partner)	30.000	30.000	3.842,22	20	

Gemeinde 1 MARKT OBERSTDORF  
 Einzelplan 0 Allgemeine Verwaltung  
 Abschnitt 02 Hauptverwaltung  
 U-Abschnitt 020 Hauptverwaltung

Haushaltsstelle		Haushaltsansatz		Ergebnis der Jahresrechnung	Erläuterungen	
Nr.	Bezeichnung	2026	2025	2024	Sonst.	
1	2	3	4	5	Amt	DVM Vermerk
		EUR	EUR	EUR		
.6610	Mitgliedsbeitr. an Verbände, Vereine u. dgl. (Beitr. z. Bayer. Gde.Tag, usw.)	30.000	28.000	24.723,51	20	
.6620	Vermischte Ausgaben (z.B. Faire Kommune u.a.)	3.500	3.500	864,50	20	
.6621	Vermischte Ausgaben (Sozialbestattungen, Bestattungskostenübernahme)	10.000	10.000	6.414,19	202	
.7110	Zuweisungen und Zuschüsse f.lfd Zwecke an das Land (z.B. Art. 55a BayDig)	1.500	0	----	20	
.8410	Ausgleichsabgabe nach dem Schwerbesch. Gesetz für unbesetzte Arbeitsplätze	20.000	20.000	7.560,00	201	
	Einnahmen	597.400	616.600	601.001,18		
	A u s g a b e n					
	Ausgaben	1.347.500	1.446.000	1.192.774,45		
	Zu-/Überschuss	-750.100	-829.400	-591.773,27		
.001.	Soziale Angelegenheiten /Sozial- und Rentenamt					
	E i n n a h m e n					
.1620	Erstattungen von Ausgaben des VwHH von Gemeinden/Landkreis	0	0	1.818,00	20	
	Einnahmen	0	0	1.818,00		
	A u s g a b e n					
.5200	Geräte, Ausstattungs- und Ausrüstungsgegenstände	0	600	0,00	40	
.6500	Bürobedarf	0	600	0,00	40	
	Ausgaben	0	1.200	0,00		
	Maßnahme 001 Zu-/Überschuss	0	-1.200	1.818,00		
.002.	Sonstige Soziale Angelegenheiten (z.B. Asyl)					
	E i n n a h m e n					
	Einnahmen	0	0	0,00		
	A u s g a b e n					
.4140	Beschäftigtengehälter	10.000	10.000	5.040,00	201	G1
.4340	Beiträge zu Versorgungskassen (Uml. u. Beiträge z.Zusatzvers.) Beschäftigte	1.000	1.000	390,52	201	G1
.4440	Beiräge zur gesetzl. Sozialversicherung (AG-Anteile) Beschäftigte	3.000	3.000	1.638,60	201	G1
.7880	weitere soziale Leistungen	53.000	3.000	2.559,39	20	
	Ausgaben	67.000	17.000	9.628,51		
	Maßnahme 002 Zu-/Überschuss	-67.000	-17.000	-9.628,51		

Gemeinde 1 MARKT OBERSTDORF  
 Einzelplan 0 Allgemeine Verwaltung  
 Abschnitt 02 Hauptverwaltung  
 U-Abschnitt 020 Hauptverwaltung

Haushaltsstelle		Haushaltsansatz		Ergebnis der Jahresrechnung	Erläuterungen
Nr.	Bezeichnung	2026	2025	2024	Sonst. Amt DVM Vermerk
1	2	3	4	5	6
		EUR	EUR	EUR	
	Einnahmen	597.400	616.600	602.819,18	
	Ausgaben	1.414.500	1.464.200	1.202.402,96	
	UAB 020 Zu-/Überschuss	-817.100	-847.600	-599.583,78	
	Einnahmen	597.400	616.600	602.819,18	
	Ausgaben	1.414.500	1.464.200	1.202.402,96	
	AB 02 Zu-/Überschuss	-817.100	-847.600	-599.583,78	

Gemeinde 1 MARKT OBERSTDORF  
 Einzelplan 0 Allgemeine Verwaltung  
 Abschnitt 03 Finanzverwaltung  
 U-Abschnitt 030 Finanzverwaltung

Haushaltsstelle		Haushaltsansatz		Ergebnis der Jahresrechnung	Erläuterungen	
Nr.	Bezeichnung	2026	2025	2024	Sonst.	
		EUR	EUR	EUR	Amt	DVM Vermerk
1	2	3	4	5	6	
	<b>E i n n a h m e n</b>					
.1500	Vermischte Einnahmen	500	500	2.050,00	30	
.1630	Erstattungen v.Ausg.d.VwHH v.Zweckverb. (Verwaltungskosten ZAK u. Mittelschule)	97.000	59.000	47.936,00	30	
.1650	Erstattungen von öffentlich wirtschaftlichen Unternehmen	217.000	230.400	216.596,25	30	
.1680	Erstatt.v.Ausgaben d.VwHH v.übr. Bereich (Verwaltungskostenumlage Stiftung)	3.000	3.000	2.756,50	30	
.1690	Innere Verrechnungen	72.000	63.500	62.004,00	30	
.2620	Einnahmen aus Bürgschaften	147.000	137.000	142.080,22	30	
	<b>Einnahmen</b>	<b>536.500</b>	<b>493.400</b>	<b>473.422,97</b>		
	<b>A u s g a b e n</b>					
.4100	Beamtenbezüge	201.500	187.500	177.623,35	201	G1
.4140	Beschäftigtengehälter	397.000	375.000	338.547,71	201	G1
.4300	Beiträge zu Versorgungskassen (Uml. u. Beiträge z. Bayer. Versorg. Verb.) Beamte	136.000	136.000	93.613,75	201	G1
.4340	Beiträge zu Versorgungskassen (Uml. u. Beiträge z. Zusatzvers.) Beschäftigte	31.500	31.000	26.385,52	201	G1
.4440	Beitr. z. gesetzl.Sozialvers. (AG-Anteil z.Kranken-, Renten- u. AL-Vers.) Besch.	77.000	75.000	71.857,39	201	G1
.4500	Beihilfen, Unterstützungen (an Beamte, Beschäftigte; Beihilfevers.)	32.000	34.000	26.015,75	201	G1
.5200	Geräte, Ausstattungs- und Ausrüstungs- gegenstände	2.500	2.500	1.819,51	30	
.6320	Pflege Software (S-Kompass u.a.)	1.700	1.700	1.499,40	30	
.6400	Steuern, Versicherungen, Schadensfälle (Kassen- u. Vermögenseigenschadenvers.)	12.000	12.300	11.408,62	30	
.6500	Bürobedarf	700	1.000	409,83	30	
.6510	Bücher und Zeitschriften	200	200	114,80	30	
.6550	Sachverst., Gerichts- und ähnl. Kosten (Geb. f. Kassen- u. Rechn.prüfung usw.) <i>Steuerberater (§2b UStG u.a.)</i>	30.000	30.000	16.515,85	30	
.6580	Sonstige Geschäftsausgaben (Konto- und Depotgebühren u. dgl.)	16.000	16.000	12.270,73	30	
.6610	Mitgliedsbeitr. an Verbände, Vereine u. dgl. (Beitr. z. Bayer. Prüfungsverb.)	6.000	6.000	5.321,38	30	
.6620	Vermischte Ausgaben	100	100	0,00	30	

Gemeinde 1 MARKT OBERSTDORF  
 Einzelplan 0 Allgemeine Verwaltung  
 Abschnitt 03 Finanzverwaltung  
 U-Abschnitt 030 Finanzverwaltung

Haushaltsstelle		Haushaltsansatz		Ergebnis der Jahresrechnung	Erläuterungen
Nr.	Bezeichnung	2026	2025	2024	Sonst. Amt DVM Vermerk
1	2	3	4	5	6
		EUR	EUR	EUR	
	Ausgaben	944.200	908.300	783.403,59	
	UAB 030 Zu-/Überschuss	-407.700	-414.900	-309.980,62	

Gemeinde 1 MARKT OBERSTDORF  
 Einzelplan 0 Allgemeine Verwaltung  
 Abschnitt 03 Finanzverwaltung  
 U-Abschnitt 033 Finanzverwaltung -Kassenverwaltung-

Haushaltsstelle		Haushaltsansatz		Ergebnis der Jahresrechnung	Erläuterungen
Nr.	Bezeichnung	2026	2025	2024	Sonst. Amt DVM Vermerk
1	2	3	4	5	6
		EUR	EUR	EUR	
	<b>E i n n a h m e n</b>				
.1000	Mahngebühren	12.000	12.000	10.445,07	30
.1500	vermischte Einnahmen (nicht aufgeklärte Kassenüberschüsse u. dgl.)	1.000	700	1.469,91	30
.2600	Verwarnungs- u. Bußgelder	200	200	55,00	30
.2610	Säumniszuschläge, Verzugs- u. Prozesszinsen, Beitreibungsgebühren	15.000	15.000	35.914,64	30
.2612	Stundungszinsen	1.000	0	2.692,03	30
.2616	Verzinsung von Steuernachforderungen	20.000	40.000	80.390,97	30
	Einnahmen	49.200	67.900	130.967,62	
	<b>A u s g a b e n</b>				
.6550	Sachverständigen-, Gerichts- und ähnliche Kosten	2.900	2.700	1.619,20	30
.8412	Verzinsung von Steuererstattungen	6.000	6.000	6.737,97	30
	Ausgaben	8.900	8.700	8.357,17	
	UAB 033 Zu-/Überschuss	40.300	59.200	122.610,45	

Gemeinde 1 MARKT OBERSTDORF  
 Einzelplan 0 Allgemeine Verwaltung  
 Abschnitt 03 Finanzverwaltung  
 U-Abschnitt 034 Finanzverwaltung -Steuerverwaltung-

Haushaltsstelle		Haushaltsansatz		Ergebnis der Jahresrechnung	Erläuterungen
Nr.	Bezeichnung	2026	2025	2024	Sonst. Amt DVM Vermerk
1	2	3	4	5	6
		EUR	EUR	EUR	
.2615	Einnahmen				
	Verspätungszuschläge	16.000	14.000	15.322,82	30
	Einnahmen	16.000	14.000	15.322,82	
	Ausgaben	0	0	0,00	
	UAB 034 Zu-/Überschuss	16.000	14.000	15.322,82	
	Einnahmen	601.700	575.300	619.713,41	
	Ausgaben	953.100	917.000	791.760,76	
	AB 03 Zu-/Überschuss	-351.400	-341.700	-172.047,35	

Gemeinde 1 MARKT OBERSTDORF  
 Einzelplan 0 Allgemeine Verwaltung  
 Abschnitt 05 Besondere Dienststellen der allgemeinen Verwaltung  
 U-Abschnitt 050 Standesamt

Haushaltsstelle		Haushaltsansatz		Ergebnis der Jahresrechnung	Erläuterungen	
Nr.	Bezeichnung	2026	2025	2024	Sonst.	
		EUR	EUR	EUR	Amt	DVM Vermerk
1	2	3	4	5	6	
	<b>E i n n a h m e n</b>					
.1000	Standesamtsgebühren	55.000	50.000	30.774,00	202	
.1197	Umsatzsteuereinnahmen (7%)	0	400	0,00	202	
.1300	Einnahmen aus Verkauf (Stammbücher)	2.500	2.000	1.990,00	202	
.1500	sonst. Verw.- u. Betriebseinnahmen (Erstattung Trauraummiete u.a.) <i>Nettoeinnahmen Trauraummiete (ab 2025)</i>	10.000	10.000	34.450,00	202	
.1690	Innere Verrechnungen	54.200	48.400	51.655,00	30	
	<b>Einnahmen</b>	<b>121.700</b>	<b>110.800</b>	<b>118.869,00</b>		
	<b>A u s g a b e n</b>					
.4100	Beamtenbezüge	24.500	24.000	21.754,11	201	G1
.4140	Beschäftigtengehälter	69.000	68.000	63.341,50	201	G1
.4300	Beiträge zu Versorgungskassen (Uml.u. Beiträge z.Bayer.Versorg.Verb.)Beamte	17.500	17.000	10.921,60	201	G1
.4340	Beiträge zu Versorgungskassen Beschäftigte	5.500	5.500	5.078,93	201	G1
.4440	Beitr. z. gesetzl.Sozialvers. (AG-Anteil z.Kranken-, Renten- u. AL-Vers.) Besch.	13.000	13.000	13.241,63	201	G1
.4500	Beihilfen, Unterstützungen (an Beamte, Beschäftigte; Beihilfevers.)	6.000	6.000	5.296,08	201	G1
.5200	Geräte, Ausstattungs-, Ausrüstungs- und sonstige Gebrauchsgegenstände	500	500	0,00	202	
.5300	Mieten und Pachten (Trauraummiete) <i>Nettoaufwendungen Trauraummiete (ab 2025)</i>	3.500	2.000	12.167,50	202	
.6300	weitere Sachausgaben (Stammbücher u.a.) <i>Nettoaufwendungen Beschaffung Stammbücher (ab 2025)</i>	2.500	2.000	1.562,07	202	
.6320	Aufwendungen für Datenverarbeitung	11.000	10.000	9.780,50	202	
.6500	Bürobedarf	2.000	1.500	1.425,52	202	
.6620	Vermischte Ausgaben	3.000	3.000	1.441,39	202	
	<b>Ausgaben</b>	<b>158.000</b>	<b>152.500</b>	<b>146.010,83</b>		
	<b>UAB 050 Zu-/Überschuss</b>	<b>-36.300</b>	<b>-41.700</b>	<b>-27.141,83</b>		

Gemeinde 1 MARKT OBERSTDORF  
 Einzelplan 0 Allgemeine Verwaltung  
 Abschnitt 05 Besondere Dienststellen der allgemeinen Verwaltung  
 U-Abschnitt 052 Wahlen

Haushaltsstelle		Haushaltsansatz		Ergebnis der Jahresrechnung	Erläuterungen	
Nr.	Bezeichnung	2026	2025	2024	Sonst.	
		EUR	EUR	EUR	Amt	DVM Vermerk
1	2	3	4	5	6	
	<b>E i n n a h m e n</b>					
.1610	Erstattungen v. Ausgaben d. VwHH vom Land für Wahlkosten	0	8.000	28.077,41	40	
.1620	Erstatt. v. Ausgaben d. VwHH v. Gden u. Gdeverb. für Wahlkosten	15.000	0	0,00	40	
	Einnahmen	15.000	8.000	28.077,41		
	<b>A u s g a b e n</b>					
.4000	Aufwendungen für ehrenamtliche Tätigkeit (Entschädigung f. Hilfskräfte b. Wahlen)	30.000	15.000	3.781,55	40	G1
.6500	Bürobedarf	37.500	30.000	17.503,39	40	
.6520	Postgebühren	20.000	8.000	0,00	40	
.6620	Vermischte Ausgaben (KDO Leist. u.a.)	15.500	12.000	5.345,02	40	
	Ausgaben	103.000	65.000	26.629,96		
	UAB 052 Zu-/Überschuss	-88.000	-57.000	1.447,45		
	Einnahmen	136.700	118.800	146.946,41		
	Ausgaben	261.000	217.500	172.640,79		
	AB 05 Zu-/Überschuss	-124.300	-98.700	-25.694,38		

Gemeinde 1 MARKT OBERSTDORF  
 Einzelplan 0 Allgemeine Verwaltung  
 Abschnitt 06 Einrichtungen für die gesamte Verwaltung  
 U-Abschnitt 060 Einrichtungen für die gesamte Verwaltung

Haushaltsstelle		Haushaltsansatz		Ergebnis der Jahresrechnung	Erläuterungen	
Nr.	Bezeichnung	2026	2025	2024	Sonst.	
		EUR	EUR	EUR	Amt	DVM Vermerk
1	2	3	4	5	6	
	<b>E i n n a h m e n</b>					
.1590	vers. Verwaltungs- u. Betriebseinnahmen	1.000	800	1.347,45	20	
	Einnahmen	1.000	800	1.347,45		
	<b>A u s g a b e n</b>					
.5000	Unterhalt der Grundstücke und baulichen Anlagen	1.000	15.000	2.634,00	50	G50
.5200	Geräte, Ausstattungs-, Ausrüstungs- und sonstige Gebrauchsgegenstände	7.000	7.000	2.465,93	20	
.5300	Mieten und Pachten (an Kurbetriebe)	130.000	122.000	96.416,18	50	
.5310	Mieten und Pachten (Leasingraten)	25.000	25.000	23.440,39	20	
.5400	Bewirtschaftung der Grundstücke und baulichen Anlagen	55.000	44.000	52.827,56	50	G54
.5490	Sonstige Bewirtschaftung der Grundstücke und Gebäude (Gebäudeversicherung)	2.800	2.600	2.230,10	30	G549
.6500	Bürobedarf	10.000	10.000	6.592,11	20	
.6510	Bücher und Zeitschriften	30.000	28.000	27.615,15	20	
.6520	Post- und Fernmeldegebühren	55.000	60.000	38.460,53	20	
.6580	Postdienst durch Dritte	22.000	20.000	17.093,16	20	
.6800	Abschreibungen	7.800	3.600	5.669,89	30	
.6850	Verzinsung des Anlagekapitals	600	300	571,00	30	
	Einnahmen	1.000	800	1.347,45		
	<b>A u s g a b e n</b>					
	Ausgaben	346.200	337.500	276.016,00		
	Zu-/Überschuss	-345.200	-336.700	-274.668,55		
.001.	<b>Bahnhofplatz 3</b>					
	<b>E i n n a h m e n</b>					
.1100	Benutzungsgebühren (für öffentl. WC)	8.000	10.000	13.242,51	50	
.1400	Mieten u. Pachten	132.000	132.000	116.464,98	50	
	Einnahmen	140.000	142.000	129.707,49		
	<b>A u s g a b e n</b>					
.5000	Unterhalt der Grundstücke und baulichen Anlagen	20.000	15.000	33.934,08	50	G50
.5200	Geräte, Ausstattungs- und Ausrüstungsgegenstände <i>z.B. Feuerlöschertwartung</i>	0	0	----	50	
.5400	Bewirtschaftung der Grundstücke und baulichen Anlagen	80.000	78.600	88.747,44	50	G54
.5490	Sonstige Bewirtschaftung der Grundstücke und Gebäude (Gebäudeversicherung)	5.800	5.400	4.668,76	30	G549

Gemeinde 1 MARKT OBERSTDORF  
 Einzelplan 0 Allgemeine Verwaltung  
 Abschnitt 06 Einrichtungen für die gesamte Verwaltung  
 U-Abschnitt 060 Einrichtungen für die gesamte Verwaltung

Haushaltsstelle		Haushaltsansatz		Ergebnis der Jahresrechnung	Erläuterungen	
Nr.	Bezeichnung	2026	2025	2024	Sonst.	
1	2	EUR	EUR	EUR	Amt	DVM Vermerk
		3	4	5	6	
	Ausgaben	105.800	99.000	127.350,28		
	Maßnahme 001 Zu-/Überschuss	34.200	43.000	2.357,21		
.004.	Marktplatz 1 und 2					
	E i n n a h m e n					
.1400	Mieten u. Pachten	12.900	10.000	8.124,00	50	
	Einnahmen	12.900	10.000	8.124,00		
	A u s g a b e n					
.5000	Unterhalt der Grundstücke und baulichen Anlagen	5.000	3.000	191,71	50	G50
	<i>Reparatur Putzfassade</i>					
.5400	Bewirtschaftung der Grundstücke und baulichen Anlagen	8.500	8.500	9.559,97	50	G54
.5490	Sonstige Bewirtschaftung der Grundstücke und Gebäude (Gebäudeversicherung)	2.300	2.100	1.767,38	30	G549
	Ausgaben	15.800	13.600	11.519,06		
	Maßnahme 004 Zu-/Überschuss	-2.900	-3.600	-3.395,06		
	Einnahmen	153.900	152.800	139.178,94		
	Ausgaben	467.800	450.100	414.885,34		
	UAB 060 Zu-/Überschuss	-313.900	-297.300	-275.706,40		

Gemeinde 1 MARKT OBERSTDORF  
 Einzelplan 0 Allgemeine Verwaltung  
 Abschnitt 06 Einrichtungen für die gesamte Verwaltung  
 U-Abschnitt 062 Allgemeine Verwaltung EDV-Anlage

Haushaltsstelle		Haushaltsansatz		Ergebnis der Jahresrechnung	Erläuterungen
Nr.	Bezeichnung	2026	2025	2024	Sonst. Amt DVM Vermerk
1	2	EUR	EUR	EUR	6
	<b>E i n n a h m e n</b>				
.1650	Erstattungen von öffentlichen wirtschaftlichen Unternehmen	800	800	1.900,61	30
	Einnahmen	800	800	1.900,61	
	<b>A u s g a b e n</b>				
.5200	Geräte, Ausstattungs-, Ausrüstungs- uns sonstige Gebrauchsgegenstände	50.000	50.000	29.874,05	20
.5220	Verwaltungs-/Zweckausstattung EDV-Geräte <i>Pflege Hardware</i>	0	0	12.326,61	20
.5300	Mieten und Pachten (Miete LWL-Anbindung, u.a.)	5.000	5.000	4.240,04	20
.6320	EDV-Kosten an Dritte <i>Pflege Software</i>	250.000	220.000	168.107,26	20
.6380	Kosten d.Unterrichtung d.Öffentlichkeit (z.B. Homepage u.a.) <i>Homepage Arbeitgebermarken, Barrierefreiheit</i>	15.000	20.000	18.963,61	20
.6400	Steuern, Versicherungen, Schadensfälle	0	0	341,53	30
.6500	Bürobedarf	12.000	15.000	13.179,60	20
.6750	Erstattung v.Ausg.d.VwHH a.Eigenbetrieb (z.B. KBO wg. Servernutzung)	11.500	10.000	4.080,00	20
.6800	Abschreibungen	9.200	8.300	10.739,88	30
.6850	Verzinsung des Anlagekapitals	500	600	850,00	30
	Ausgaben	353.200	328.900	262.702,58	
	UAB 062 Zu-/Überschuss	-352.400	-328.100	-260.801,97	

Gemeinde 1 MARKT OBERSTDORF  
 Einzelplan 0 Allgemeine Verwaltung  
 Abschnitt 06 Einrichtungen für die gesamte Verwaltung  
 U-Abschnitt 064 Archiv

Haushaltsstelle		Haushaltsansatz		Ergebnis der Jahresrechnung	Erläuterungen	
Nr.	Bezeichnung	2026	2025	2024	Sonst.	
		EUR	EUR	EUR	Amt	DVM Vermerk
1	2	3	4	5	6	
	<b>E i n n a h m e n</b>					
.1000	Verwaltungsgebühren	0	0	137,50	20	
	Einnahmen	0	0	137,50		
	<b>A u s g a b e n</b>					
.4140	Beschäftigtengehälter	16.500	20.000	10.031,40	201	G1
.4340	Beiträge zu Versorgungskassen	1.000	1.000	540,60	201	G1
	Beschäftigte					
.4440	Beiträge z.ges.Sozialvers.(AG-Anteil z.Kranken-,Renten,u.AL-Vers.)Besch.	3.000	4.500	2.160,67	201	G1
.5200	Geräte, Ausstattungs- und Ausrüstungsgegenstände	1.000	2.000	0,00	20	
.5300	Mieten und Pachten	12.000	12.000	11.476,56	20	
.6500	Bürobedarf und Bücher	500	500	17,80	20	
.6620	Vermischte Ausgaben	10.000	10.000	219,66	20	
	Ausgaben	44.000	50.000	24.446,69		
	UAB 064 Zu-/Überschuss	-44.000	-50.000	-24.309,19		
	Einnahmen	154.700	153.600	141.217,05		
	Ausgaben	865.000	829.000	702.034,61		
	AB 06 Zu-/Überschuss	-710.300	-675.400	-560.817,56		

Gemeinde 1 MARKT OBERSTDORF  
 Einzelplan 0 Allgemeine Verwaltung  
 Abschnitt 08 Einrichtungen und Maßnahmen für Verwaltungsangehörige  
 U-Abschnitt 080 Einrichtungen und Maßnahmen für Verwaltungsangehörige

Haushaltsstelle		Haushaltsansatz		Ergebnis der Jahresrechnung	Erläuterungen	
Nr.	Bezeichnung	2026	2025	2024	Sonst.	
1	2	3	4	5	Amt	DVM Vermerk
		EUR	EUR	EUR		
	<b>E i n n a h m e n</b>					
.1650	Erstattungen von öffentlichen wirtschaftlichen Unternehmen	0	0	762,49	20	
	Einnahmen	0	0	762,49		
	<b>A u s g a b e n</b>					
.4600	Personal-Nebenausgaben (f.Gemeinschaftsveranstalt., Betriebsausflüge usw.)	20.000	15.000	9.348,85	20	G1
.5300	Mieten und Pachten (Leasing Dienst-PKW)	11.000	10.000	7.082,88	20	
.5500	Haltung von Fahrzeugen	9.500	9.500	4.112,83	20	
.5501	Haltung von Fahrzeugen (KFZ-Versicherungsbeiträge)	1.400	1.200	825,80	30	
.5620	Besondere Aufwendungen für Bedienstete (Kurse, Lehrgänge einschl. Reisekosten)	40.000	65.000	23.724,25	201	
.6540	Dienstreisen (Fahrtkost.entschäd., Tagelohn, Übernachtung, Ers.Ben.priv.PKW)	2.000	2.000	1.993,05	201	
.6550	Sachverst., Gerichts- und ähnl. Kosten	25.000	25.000	9.127,41	20	
.6620	Vermischte Ausgaben (u.a. ärztliche Bescheinig., Impfungen)	3.000	3.000	2.126,95	201	
	Ausgaben	111.900	130.700	58.342,02		
	UAB 080 Zu-/Überschuss	-111.900	-130.700	-57.579,53		
	Einnahmen	0	0	762,49		
	Ausgaben	111.900	130.700	58.342,02		
	AB 08 Zu-/Überschuss	-111.900	-130.700	-57.579,53		
	Einnahmen	1.558.300	1.533.300	1.572.261,54		
	Ausgaben	4.146.900	4.119.100	3.329.739,62		
	EP 0 Zu-/Überschuss	-2.588.600	-2.585.800	-1.757.478,08		

Gemeinde 1 MARKT OBERSTDORF  
 Einzelplan 1 Öffentliche Sicherheit und Ordnung  
 Abschnitt 11 Öffentliche Sicherheit und Ordnung  
 U-Abschnitt 110 Öffentliche Ordnung

Haushaltsstelle		Haushaltsansatz		Ergebnis der Jahresrechnung	Erläuterungen	
Nr.	Bezeichnung	2026	2025	2024	Sonst.	
		EUR	EUR	EUR	Amt	DVM Vermerk
1	2	3	4	5	6	
	<b>E i n n a h m e n</b>					
.1000	Verwaltungsgebühren (soweit entspr. Pers.Kosten veranschlagt sind)	300.000	300.000	315.293,66	40	
.1500	Vermischte Einnahmen	600	600	572,35	40	
.2600	Bußgelder	100	100	0,00	40	
	<b>Einnahmen</b>	<b>300.700</b>	<b>300.700</b>	<b>315.866,01</b>		
	<b>A u s g a b e n</b>					
.4100	Beamtenbezüge	38.000	37.000	34.932,28	201	G1
.4140	Beschäftigtengehälter	310.000	301.500	226.970,03	201	G1
.4300	Beiträge zu Versorgungskassen Beamte	27.000	28.000	20.282,98	201	G1
.4340	Beiträge zu Versorgungskassen Beschäftigte	24.000	24.000	17.788,19	201	G1
.4440	Beiträge zur gesetzlichen Sozialvers. - Beschäftigte -	58.000	58.000	46.040,46	201	G1
.4500	Beihilfe, Unterstützungen und dgl.	13.500	13.000	11.649,36	201	G1
.5000	Unterhalt der Grundstücke und baulichen Anlagen (Obdachlosencont.)	1.000	1.000	0,00	50	G50
.5200	Geräte, Ausstattungs-, Ausrüstungs- und sonstige Gebrauchsgegenstände	3.500	1.000	171,64	40	G110
.5300	Mieten und Pachten (Anmietung Notunterkunft f.Obdachlose)	1.500	1.500	200,00	40	
.5400	Bewirtschaftung des Grundstückes (Obdachlosencontainer Karweidach 1)	1.500	1.000	0,00	50	G54
.5490	Sonstige Bewirtschaftung der Grundstücke und Gebäude (Gebäudeversicherung)	100	100	52,61	30	G549
.5600	bes. Aufwend.f.Bedienstete (Dienst-u. Schutzkl. Lawinenkommission u.a.)	3.600	0	3.179,86	40	G110
.6320	Aufwendungen f. Datenverarbeitung und Telecash	5.000	5.000	2.122,36	40	G110
.6360	Dienstleistungen durch Dritte	57.000	50.000	72.727,32	40	G110
.6500	Bürobedarf	5.500	5.500	6.432,44	40	G110
.6550	Sachverst., Gerichts- und ähnl. Kosten <i>offene Klageverfahren wg. Ausnahmegenehmigungen und Zensus</i>	4.000	400	0,00	40	G110
.6580	Sonstige Geschäftsausgaben (Disagio- gebühren f. ausländ. Kartenzahlungen)	500	300	287,29	40	G110
.6620	Vermischte Ausgaben <i>Vermischte Ausgaben 500 für Aufwand Fundtiere 5.000</i>	3.000	5.500	163,81	40	G110
.6800	Abschreibungen	3.500	16.000	18.631,99	30	
.6850	Verzinsung des Anlagekapitals	300	400	706,00	30	

Gemeinde 1 MARKT OBERSTDORF  
 Einzelplan 1 Öffentliche Sicherheit und Ordnung  
 Abschnitt 11 Öffentliche Sicherheit und Ordnung  
 U-Abschnitt 110 Öffentliche Ordnung

Haushaltsstelle		Haushaltsansatz		Ergebnis der Jahresrechnung	Erläuterungen	
Nr.	Bezeichnung	2026	2025	2024	Sonst.	
		EUR	EUR	EUR	Amt	DVM Vermerk
1	2	3	4	5	6	
.7000	Zusch. f. lfd. Zwecke an Tierzucht-, Tierschutz- u.landw. Vereine u.d. Einr.) <i>Vetrag mit Tierheim MOD</i>	9.300	0	3.222,01	40	G110
	Ausgaben	569.800	549.200	465.560,63		
	UAB 110 Zu-/Überschuss	-269.100	-248.500	-149.694,62		

Gemeinde 1 MARKT OBERSTDORF  
 Einzelplan 1 Öffentliche Sicherheit und Ordnung  
 Abschnitt 11 Öffentliche Sicherheit und Ordnung  
 U-Abschnitt 112 Kommunale Verkehrsüberwachung

Haushaltsstelle		Haushaltsansatz		Ergebnis der Jahresrechnung	Erläuterungen	
Nr.	Bezeichnung	2026	2025	2024	Sonst.	
		EUR	EUR	EUR	Amt	DVM Vermerk
1	2	3	4	5	6	
	<b>E i n n a h m e n</b>					
.1000	Verwaltungsgebühren	100	600	60,20	40	
	Einnahmen	100	600	60,20		
	<b>A u s g a b e n</b>					
.4140	Beschäftigtengehälter	180.000	162.000	148.890,06	201	G1
.4340	Beiträge zu Versorgungskassen Beschäft.	13.500	12.500	10.495,37	201	G1
.4440	Beiträge zur gesetzlichen Sozialvers. - Beschäftigte -	33.500	32.000	31.006,24	201	G1
.5200	Verwaltung- und Zweckausstattung	3.000	3.000	1.600,14	40	G112
.6320	Pflege Software	10.000	9.000	7.104,48	40	G112
.6360	Dienstleistungen durch Dritte (z.B.Geschw.Überwachung Std.Sonthofen)	8.500	6.000	5.730,00	40	G112
.6500	Bürobedarf	3.500	3.500	3.430,19	40	G112
.6520	Post- und Fernmeldegebühren	2.000	2.000	1.308,71	40	G112
.6550	Sachverst., Gerichts- und ähnl. Kosten (Geb. f. Kassen- u. Rechn.prüfung usw.)	600	1.000	0,00	40	G112
	Ausgaben	254.600	231.000	209.565,19		
	UAB 112 Zu-/Überschuss	-254.500	-230.400	-209.504,99		
	Einnahmen	300.800	301.300	315.926,21		
	Ausgaben	824.400	780.200	675.125,82		
	AB 11 Zu-/Überschuss	-523.600	-478.900	-359.199,61		

Gemeinde 1 MARKT OBERSTDORF  
 Einzelplan 1 Öffentliche Sicherheit und Ordnung  
 Abschnitt 13 Brandschutz  
 U-Abschnitt 130 Brandschutz

Haushaltsstelle		Haushaltsansatz		Ergebnis der Jahresrechnung	Erläuterungen	
Nr.	Bezeichnung	2026	2025	2024	Sonst.	
		EUR	EUR	EUR	Amt	DVM Vermerk
1	2	3	4	5	6	
	<b>E i n n a h m e n</b>					
.1400	Mieten und Pachten	35.000	35.000	35.273,40	50	
.1500	Vermischte Einnahmen (auch Zahlungen für Schadensfälle)	1.000	1.000	11.658,64	40	
.1680	Erstattungen für Hilfeleistungen der FW (Drehleitereinsätze usw.)	2.000	2.000	7.033,64	40	
.1780	Zuw. u. Zuschüsse für lfd. Zwecke d. Brandschutzes v. übr. Bereichen, Spenden	3.000	0	2.438,95	30	
	<b>Einnahmen</b>	<b>41.000</b>	<b>38.000</b>	<b>56.404,63</b>		
	<b>A u s g a b e n</b>					
.4000	Aufwendungen für ehrenamtliche Tätigkeit (FW-Kommandanten, Gerätewarte u. dgl.)	15.500	15.000	14.941,20	40	G1
.4140	Beschäftigtengehälter	6.000	6.000	5.742,23	201	G1
.4340	Beiträge zu Versorgungskassen (Beiträge z. Zusatzversorgung) Besch.	500	500	413,37	201	G1
.4440	Beitr. z. gesetzl. Sozialvers. (AG Anteil z. Kranken-, Renten- u. AL-Vers.) Besch.	2.000	2.000	1.719,02	201	G1
.5000	Unterhalt d. Grundst. u. baul. Anlagen - Mietwohnungen -	2.000	2.000	6.104,16	50	G50
.5001	Gebäudeunterhalt - Funktionsräume Feuerwehr - <i>Sanierung Tore FW-Haus Oberstdorf</i> <i>Sanierung Putz FW-Haus Obstdorf</i> <i>Hallenbeleuchtung FW-Haus Schöllang</i>	10.000	16.000	6.637,98	40	G130
.5100	Unterhalt betriebstechnischer Anlagen (Alarm/TME)	8.000	7.000	1.262,11	40	G130
.5101	Unterhalt Löschwasseranlagen	30.000	30.000	31.861,90	40	G130
.5200	Geräte, Ausstattungs- und Ausrüstungsgegenstände	30.000	25.000	32.610,09	40	G130
.5300	Mieten und Pachten	9.000	8.300	7.866,36	40	G130
.5400	Bewirtschaftung des Grundstückes	4.000	4.000	3.384,30	50	G54
.5401	Bewirtschaftung des Grundstückes (Gerätehaus Feuerwehr)	4.000	3.500	1.937,93	40	G130
.5402	Bewirtschaftung der Grundstücke (Gerätehäuser Ortsteile)	20.000	17.000	18.553,14	40	G130
.5490	Sonstige Bewirtschaftung der Grundstücke und Gebäude (Gebäudeversicherung)	3.800	3.400	2.955,33	30	G549
.5500	Haltung von Feuerwehrfahrzeugen	55.000	40.000	36.982,49	40	G130
.5501	Haltung von Feuerwehrfahrzeugen (KFZ-Versicherungsbeiträge)	60.000	55.000	38.786,13	30	
.5600	bes. Aufwend. f. Bedienstete (Dienst- u. Schutzkleidung)	25.000	35.000	30.274,06	40	G130

Gemeinde 1 MARKT OBERSTDORF  
 Einzelplan 1 Öffentliche Sicherheit und Ordnung  
 Abschnitt 13 Brandschutz  
 U-Abschnitt 130 Brandschutz

Haushaltsstelle		Haushaltsansatz		Ergebnis der Jahresrechnung	Erläuterungen	
Nr.	Bezeichnung	2026	2025	2024	Sonst.	
		EUR	EUR	EUR	Amt	DVM Vermerk
1	2	3	4	5	6	
.5620	Aus- und Fortbildung (mit Reisekosten und Lohnfortzahlung)	40.000	30.000	39.045,84	40	G130
.5790	Sonstiges Verbrauchsmaterial	500	500	5,71	40	G130
.6300	weitere Verwaltungs- und Sachausgaben Gemeinschaftsveranstaltungen	2.100	2.100	2.045,17	30	
.6329	sonstiger verschiedener Betriebsaufwand - Bindemittel usw. -	1.000	1.000	433,76	40	G130
.6350	Aufwendungen f. Leistungen KDO	102.000	100.000	97.412,71	40	G2
.6400	Steuern, Versicherungen, Schadensfälle (Unfallvers. f. FW-Leute, Mobiliarvers.)	7.000	3.700	3.423,16	30	G130
.6500	Bürobedarf	1.000	1.000	725,09	40	G130
.6520	Post- und Fernmeldegebühren	5.000	5.000	4.794,67	40	G130
.6550	Sachverst., Gerichts- und ähnl. Kosten (Feuerbeschau/Feuerwehrbedarfsplan) <i>18.000 Objekte + 9.000 für Hubschrauber für Begehung Berghütten</i>	18.000	27.000	2.499,00	40	G130
.6620	Vermischte Ausgaben	0	0	150,00	40	G130
.7180	Förderungsbeiträge (Zuschüsse) an FFW f. Brandeinsatz, Leistungsprüf. u. dgl.	3.000	0	2.438,95	30	
	Ausgaben	464.400	440.000	395.005,86		
	UAB 130 Zu-/Überschuss	-423.400	-402.000	-338.601,23		
	Einnahmen	41.000	38.000	56.404,63		
	Ausgaben	464.400	440.000	395.005,86		
	AB 13 Zu-/Überschuss	-423.400	-402.000	-338.601,23		

Gemeinde 1 MARKT OBERSTDORF  
 Einzelplan 1 Öffentliche Sicherheit und Ordnung  
 Abschnitt 14 Katastrophenschutz, Zivilschutz  
 U-Abschnitt 140 Katastrophenschutz, Zivilschutz

Haushaltsstelle		Haushaltsansatz		Ergebnis der Jahresrechnung	Erläuterungen	
Nr.	Bezeichnung	2026	2025	2024	Sonst.	
		EUR	EUR	EUR	Amt	DVM Vermerk
1	2	3	4	5	6	
	<b>Einnahmen</b>					
	Einnahmen					
	<b>Ausgaben</b>					
.5790	Sonstiges Verbrauchsmaterial (z.B. Sandsäcke, Batterien f. Defi)	1.000	0	1.445,85	40	
.6350	Aufwendungen f. Leistungen KDO	0	0	1.284,32	40	G2
.6550	Sachverst., Gerichts und ähnl. Kosten (z.B. Alarmpläne) <i>evtl. Änderungskosten des bisherige Alarmplan/Regisafe</i>	2.500	2.500	0,00	40	
	Ausgaben	3.500	2.500	2.730,17		
	UAB 140 Zu-/Überschuss	-3.500	-2.500	-2.730,17		
	Einnahmen	0	0	0,00		
	Ausgaben	3.500	2.500	2.730,17		
	AB 14 Zu-/Überschuss	-3.500	-2.500	-2.730,17		

Gemeinde 1 MARKT OBERSTDORF  
 Einzelplan 1 Öffentliche Sicherheit und Ordnung  
 Abschnitt 16 Rettungsdienst  
 U-Abschnitt 160 Rettungsdienst

Haushaltsstelle		Haushaltsansatz		Ergebnis der Jahresrechnung	Erläuterungen	
Nr.	Bezeichnung	2026	2025	2024	Sonst.	
		EUR	EUR	EUR	Amt	DVM Vermerk
1	2	3	4	5	6	
	<b>E i n n a h m e n</b>					
.1400	Mieten und Pachten (Erbbauzins BRK Rettungswache)	5.300	5.300	5.310,72	50	
	Einnahmen	5.300	5.300	5.310,72		
	<b>A u s g a b e n</b>					
.5490	Sonstige Bewirtschaftung d. Gebäude BRK-Rettungswache (Gebäudeversicherung)	700	600	446,02	30	G549
.6620	Vermischte Ausgaben (Entschäd.f. Abstandsflächenübernahme)	600	600	540,00	50	
.7000	Zuschüsse für lfd. Zwecke (Bayer. Rotes Kreuz für Krankentransporte und dgl.)	1.200	1.200	1.194,53	30	
	Ausgaben	2.500	2.400	2.180,55		
	UAB 160 Zu-/Überschuss	2.800	2.900	3.130,17		
	Einnahmen	5.300	5.300	5.310,72		
	Ausgaben	2.500	2.400	2.180,55		
	AB 16 Zu-/Überschuss	2.800	2.900	3.130,17		
	Einnahmen	347.100	344.600	377.641,56		
	Ausgaben	1.294.800	1.225.100	1.075.042,40		
	EP 1 Zu-/Überschuss	-947.700	-880.500	-697.400,84		

Gemeinde 1 MARKT OBERSTDORF  
 Einzelplan 2 Schulen  
 Abschnitt 21 Grund- und Mittelschulen  
 U-Abschnitt 211 Grundschulen

Haushaltsstelle		Haushaltsansatz		Ergebnis der Jahresrechnung	Erläuterungen	
Nr.	Bezeichnung	2026	2025	2024	Sonst.	
		EUR	EUR	EUR	Amt	DVM Vermerk
1	2	3	4	5	6	
	<b>E i n n a h m e n</b>					
.1181	Schulgebühren und Entgelte (Papiergeld, Betreuung)	6.000	6.000	5.820,00	20	
.1400	Mieten und Pachten (Vielharmonie)	600	600	601,00	50	
.1680	Erstattung von Ausgaben des VwHH vom übrigen Bereich	0	0	1.850,45	30	
.1690	Innere Verrechnungen	900	0	855,00	30	
.1710	Zuweisungen für laufende Zwecke vom Land	25.000	3.500	33.240,88	20	
.1720	Zuweisungen und Zuschüsse f.lfd.Zwecke von Gemeinden (Gastschulbeiträge)	0	0	----	30	
.1780	Zuweisungen und Zuschüsse für laufende Zwecke vom übrigen Bereich (Spenden)	300	0	50,00	20	
	<b>Einnahmen</b>	<b>32.800</b>	<b>10.100</b>	<b>42.417,33</b>		
	<b>A u s g a b e n</b>					
.4140	Beschäftigtengehälter	74.000	72.000	70.797,36	201	G1
.4340	Versorg.Kassenbeiträge Beschäftigte	6.000	5.500	5.547,05	201	G1
.4440	Sozialvers.Beiträge Beschäftigte	14.000	14.500	15.070,58	201	G1
.5000	Unterhalt der Grundstücke und baulichen Anlagen	30.000	10.000	20.375,35	50	G50
.5200	Geräte, Ausstattungs- und Ausrüstungsgegenstände	16.000	10.000	16.055,89	20	G211
.5220	Verwaltungs-/Zweckausstattung EDV	3.000	3.000	0,00	20	G211
.5300	Mieten und Pachten (Leasingraten Kopierer u.a.)	3.500	3.500	3.151,87	20	G211
.5400	Bewirtschaftung der Grundstücke und Gebäude	145.000	150.000	184.512,84	50	G54
.5401	Bewirtschaftung der Grundstücke und Gebäude (KDO Leistungen)	5.000	----	----	50	G2
.5490	Sonstige Bewirtschaftung der Grundstücke und Gebäude (Gebäudeversicherung)	27.000	25.100	21.763,04	30	G549
.5710	Lehr- und Unterrichtsmittel	2.500	2.500	885,55	20	G211
.5721	Lernmittel (nicht zuschussfähig)	3.000	3.000	2.988,34	20	G211
.5723	Schülerbücherei (nicht zuschussfähig)	1.000	500	422,45	20	G211
.5770	staatlich geförderte Lernmittel	9.000	9.000	8.874,63	20	G211
.5790	Sonstiger Schulischer Betriebsaufwand	13.000	13.000	12.464,54	20	G211
.5791	Sonstiger Schulischer Betriebsaufwand (Schulschwimmen)	15.000	8.000	5.744,80	20	G211
.6300	Weitere Verwaltungs- und Betriebsausg. (auch Sachaufwand Mittagsbetreuung)	1.500	1.500	1.263,60	20	G211
.6320	EDV-Kosten an Dritte	15.000	15.000	8.779,83	20	G211

Gemeinde 1 MARKT OBERSTDORF  
 Einzelplan 2 Schulen  
 Abschnitt 21 Grund- und Mittelschulen  
 U-Abschnitt 211 Grundschulen

Haushaltsstelle		Haushaltsansatz		Ergebnis der Jahresrechnung	Erläuterungen	
Nr.	Bezeichnung	2026	2025	2024	Sonst.	
1	2	EUR	EUR	EUR	Amt	DVM Vermerk
		3	4	5	6	
.6400	Steuern, Versicherungen, Schadensfälle	500	400	291,55	30	G211
.6500	Bürobedarf	3.000	3.000	2.544,32	20	G211
.6510	Bücher und Zeitschriften	2.500	2.500	2.061,53	20	G211
.6520	Post-, Fernmeldegebühren	5.500	5.000	5.462,42	20	G211
.6550	Sachverst., Gerichts und ähnl. Kosten (z.B.Sicherheitstechn.Betreuung)	1.000	1.000	0,00	20	G211
.6620	Vermischte Ausgaben	200	200	39,00	20	G211
.7120	Schulsozialarbeit an Landkreis	22.000	22.000	249,69	20	G211
	Ausgaben	418.200	380.200	389.346,23		
	UAB 211 Zu-/Überschuss	-385.400	-370.100	-346.928,90		

Gemeinde 1 MARKT OBERSTDORF  
 Einzelplan 2 Schulen  
 Abschnitt 21 Grund- und Mittelschulen  
 U-Abschnitt 213 Mittelschule

Haushaltsstelle		Haushaltsansatz		Ergebnis der Jahresrechnung	Erläuterungen
Nr.	Bezeichnung	2026	2025	2024	Sonst. Amt DVM Vermerk
1	2	EUR	EUR	EUR	6
	<b>Einnahmen</b>				
	Einnahmen				
	<b>Ausgaben</b>				
.6720	Schulen Gastschülerbeiträge	15.000	15.000	7.375,00	20
.7130	Zuweisungen f.lfd. Zwecke an Zweckverbände	350.100	288.700	244.426,00	30
	<i>Schulverbandsumlage</i>				
	Ausgaben	365.100	303.700	251.801,00	
	UAB 213 Zu-/Überschuss	-365.100	-303.700	-251.801,00	
	Einnahmen	32.800	10.100	42.417,33	
	Ausgaben	783.300	683.900	641.147,23	
	AB 21 Zu-/Überschuss	-750.500	-673.800	-598.729,90	

Gemeinde 1 MARKT OBERSTDORF  
 Einzelplan 2 Schulen  
 Abschnitt 23 Gymnasien, Kollegs (ohne berufliche Gymnasien)  
 U-Abschnitt 230 Gymnasien

Haushaltsstelle		Haushaltsansatz		Ergebnis der Jahresrechnung	Erläuterungen	
Nr.	Bezeichnung	2026	2025	2024	Sonst.	
		EUR	EUR	EUR	Amt	DVM Vermerk
1	2	3	4	5	6	
	<b>E i n n a h m e n</b>					
.1181	Schulgebühren und Entgelte (Papiergeld)	----	----	0,00	20	
.1300	Einnahmen aus Verkauf von Essen	----	----	883,50	20	
.1400	Mieten und Pachten	----	----	0,00	50	
.1500	vermischte Einnahmen	----	----	0,00	20	
.1620	Erstattungen durch Gemeinden und Gemeindeverbände <i>Erstattung Gebäudeversicherungprämie vom Landkreis</i>	36.000	32.500	41.389,25	30	
.1710	Zuweisungen für laufende Zwecke vom Land	----	----	30.850,64	20	
.1770	Zuschüsse für lfd. Zwecke von privaten Unternehmen (Zuschüsse u. Spenden)	----	----	0,00	20	
.1780	Zuschüsse für lfd. Zwecke vom übrigen Bereich -Spenden-	----	----	0,00	30	
	<b>Einnahmen</b>	<b>36.000</b>	<b>32.500</b>	<b>73.123,39</b>		
	<b>A u s g a b e n</b>					
.4140	Beschäftigtengehälter	----	----	668,88	201	G1
.4340	Versorg. Kassenbeiträge Beschäftigte	----	----	51,80	201	G1
.4440	Sozialvers.Beiträge Beschäftigte	----	----	79,67	201	G1
.5000	Unterhalt der Grundstücke und baulichen Anlagen	----	----	93,42	50	G50
.5200	Verwaltungs- und Zweck- Ausstattung	----	----	904,63	20	
.5300	Mieten und Pachten (Miete Brandmeldeanlage, u.a.)	----	----	491,47	50	
.5400	Bewirtschaftung der Grundstücke und Gebäude	----	----	0,00	50	G54
.5490	Sonstige Bewirtschaftung der Grundstücke und Gebäude (Gebäudeversicherung)	36.000	32.500	28.241,79	30	G549
.5710	Lehr- und Unterrichtsmittel	----	----	0,00	20	
.5721	Lernmittel (nicht Zuschußf.) (auch Schülerbücherei)	----	----	0,00	20	
.5770	staatlich geförderte Lernmittel, ohne Hauptschulen und übrige Sonderschulen	----	----	0,00	20	
.5790	Sonstiger Schulischer Betriebsaufwand	----	----	0,00	20	
.5791	Sonstiger Schulischer Betriebsaufwand (Schulschwimmen)	----	----	0,00	20	
.5830	Einkauf von Speisen	----	----	0,00	20	
.6310	Schüleraustausch Gymnasium	----	----	0,00	20	
.6320	EDV-Kosten an Dritte	----	----	1.256,64	20	

Gemeinde 1 MARKT OBERSTDORF  
 Einzelplan 2 Schulen  
 Abschnitt 23 Gymnasien, Kollegs (ohne berufliche Gymnasien)  
 U-Abschnitt 230 Gymnasien

Haushaltsstelle		Haushaltsansatz		Ergebnis der Jahresrechnung	Erläuterungen
Nr.	Bezeichnung	2026	2025	2024	Sonst. Amt DVM Vermerk
1	2	3	4	5	6
		EUR	EUR	EUR	
.6380	Vergütungen an Dritte (Leiharbeitsfirma)	----	----	0,00	201
.6500	Bürobedarf	----	----	0,00	20
.6510	Bücher, Zeitschriften u.ä.	----	----	0,00	20
.6520	Post-, Fernmeldegebühren	----	----	178,23	20
.6550	Sachvers., Gerichts- und ähnl. Kosten (Geb. f. Kassen- u. Rechn.prüfung usw.)	----	----	0,00	20
.6570	Geschäftsausgaben vermischt (z.B. schulische Veranstaltungen)	----	----	0,00	20
.6620	Vermischte Ausgaben	----	----	1.200,00	20
.6730	Erstattungen an Zweckverbände und dgl. <i>Doppelturnhalle/Gymnastikraum</i>	----	----	0,00	50
.6795	Innere Verrechnung, Betriebskosten Schulsportplatz	----	----	0,00	50
	Ausgaben	36.000	32.500	33.166,53	
	UAB 230 Zu-/Überschuss	0	0	39.956,86	
	Einnahmen	36.000	32.500	73.123,39	
	Ausgaben	36.000	32.500	33.166,53	
	AB 23 Zu-/Überschuss	0	0	39.956,86	

Gemeinde 1 MARKT OBERSTDORF  
 Einzelplan 2 Schulen  
 Abschnitt 28 Gesamtschulen, Schulzentren  
 U-Abschnitt 280 Schulen Schulsportplatz

Haushaltsstelle		Haushaltsansatz		Ergebnis der Jahresrechnung	Erläuterungen	
Nr.	Bezeichnung	2026	2025	2024	Sonst.	
		EUR	EUR	EUR	Amt	DVM Vermerk
1	2	3	4	5	6	
	<b>E i n n a h m e n</b>					
.1100	Entgelte für Sportplatznutzung	10.000	20.000	7.877,52	50	
.1620	Erstattungen von Gde. und Gde.Verbänden	8.000	8.000	8.948,86	50	
	Anteil Landkreis (Gymnasium)					
	<i>Entschädigung vom Landkreis wg. Sportplatznutzung</i>					
.1630	Erstattungen von Zweckverbänden	10.000	10.000	3.151,01	50	
	Schulverband Mittelschule					
	<i>Entschädigung vom Schulverband Mittelschule wg. Sportplatznutzung</i>					
.1690	Innere Verrechnungen	----	0	0,00	50	
	Gymnasium Betriebskosten					
	Einnahmen	28.000	38.000	19.977,39		
	<b>A u s g a b e n</b>					
.5100	Unterhalt Sportanlagen u.ä.	5.000	5.000	0,00	50	
.5200	Geräte, Ausstattungs- und Ausrüstungsgegenstände	3.000	3.000	0,00	20	
.5400	Bewirtschaftung der Grundstücke und Gebäude	1.000	700	2.162,17	50	G54
.6340	Energie für Betriebszwecke	3.500	5.000	-223,11	50	
.6750	Erstattungen an öffentlich wirtschaftl. Unternehmen (SPO Leistungen)	27.000	20.000	18.038,32	50	
	<i>Unterhalt/Bewirtschaftung durch Sportstätten</i>					
	Ausgaben	39.500	33.700	19.977,38		
	UAB 280 Zu-/Überschuss	-11.500	4.300	0,01		
	Einnahmen	28.000	38.000	19.977,39		
	Ausgaben	39.500	33.700	19.977,38		
	AB 28 Zu-/Überschuss	-11.500	4.300	0,01		

Gemeinde 1 MARKT OBERSTDORF  
 Einzelplan 2 Schulen  
 Abschnitt 29 Übrige schulische Aufgaben  
 U-Abschnitt 290 Schülerbeförderung

Haushaltsstelle		Haushaltsansatz		Ergebnis der Jahresrechnung	Erläuterungen
Nr.	Bezeichnung	2026	2025	2024	Sonst. Amt DVM Vermerk
1	2	3	4	5	6
		EUR	EUR	EUR	
	<b>E i n n a h m e n</b>				
.1620	Erstatt. v. Ausgaben d. VwHH v. Gden u. Gdeverb. (Ldkr), Mitben. v. Schulbussen <i>Landkreis für Schüler Gymnasium</i>	6.000	6.000	5.728,35	20
.1680	Erst.v.Ausgaben d.Verw.HH. - Schulbus-Selbstzahler -	1.000	200	588,00	20
.1710	Zuweisungen u. Zuschüße f.lfd.Zwecke -vom Land(Gem. Art.10 A FAG) <i>Staatszuschuss für Grundschule</i>	66.000	65.000	66.556,00	20
	Einnahmen	73.000	71.200	72.872,35	
	<b>A u s g a b e n</b>				
.6390	Kosten d. Schülerbeförd. durch andere Verkehrsträger (Bahn, Post, Private)	155.000	140.000	111.583,61	20
	Ausgaben	155.000	140.000	111.583,61	
	UAB 290 Zu-/Überschuss	-82.000	-68.800	-38.711,26	

Gemeinde 1 MARKT OBERSTDORF  
 Einzelplan 2 Schulen  
 Abschnitt 29 Übrige schulische Aufgaben  
 U-Abschnitt 295 Schülerunfallversicherung

Haushaltsstelle		Haushaltsansatz		Ergebnis der Jahresrechnung	Erläuterungen
Nr.	Bezeichnung	2026	2025	2024	Sonst. Amt DVM Vermerk
1	2	3	4	5	6
		EUR	EUR	EUR	
	<b>Einnahmen</b>				
	Einnahmen				
	<b>Ausgaben</b>				
.6400	Steuern, Versicherungen, Schadensfälle (Schülerunfallversicherung)	62.000	64.000	56.550,36	30
	Ausgaben	62.000	64.000	56.550,36	
	UAB 295 Zu-/Überschuss	-62.000	-64.000	-56.550,36	
	Einnahmen	73.000	71.200	72.872,35	
	Ausgaben	217.000	204.000	168.133,97	
	AB 29 Zu-/Überschuss	-144.000	-132.800	-95.261,62	
	Einnahmen	169.800	151.800	208.390,46	
	Ausgaben	1.075.800	954.100	862.425,11	
	EP 2 Zu-/Überschuss	-906.000	-802.300	-654.034,65	

Gemeinde 1 MARKT OBERSTDORF  
 Einzelplan 3 Wissenschaft, Forschung, Kulturpflege  
 Abschnitt 32 Museen, Sammlungen, Ausstellungen  
 U-Abschnitt 320 Museen, Sammlungen, Ausstellungen

Haushaltsstelle		Haushaltsansatz		Ergebnis der Jahresrechnung	Erläuterungen
Nr.	Bezeichnung	2026	2025	2024	Sonst. Amt DVM Vermerk
1	2	3	4	5	6
		EUR	EUR	EUR	
.001.	Arthur Maximilian Miller Haus				
	Einnahmen	0	0	0,00	
	Ausgaben	0	0	0,00	
	Maßnahme 001 Zu-/Überschuss	0	0	0,00	
	Einnahmen	0	0	0,00	
	Ausgaben	0	0	0,00	
	UAB 320 Zu-/Überschuss	0	0	0,00	

Gemeinde 1 MARKT OBERSTDORF  
 Einzelplan 3 Wissenschaft, Forschung, Kulturpflege  
 Abschnitt 32 Museen, Sammlungen, Ausstellungen  
 U-Abschnitt 321 Nichtwissenschaftliche Museen, Sammlungen, Ausstellungen

Haushaltsstelle		Haushaltsansatz		Ergebnis der Jahresrechnung	Erläuterungen	
Nr.	Bezeichnung	2026	2025	2024	Sonst.	
1	2	3	4	5	Amt	DVM Vermerk
		EUR	EUR	EUR		
	<b>Einnahmen</b>					
	<b>Ausgaben</b>					
.5000	Unterhalt der Grundstücke und baulichen Anlagen (Villa Jauß)	1.000	1.000	0,00	50	G50
.5200	Geräte, Ausstattungs- und Ausrüstungsgegenstände <i>z.B. Feuerlöschertwartung</i>	0	0	----	50	
.5400	Bewirtschaftung des Grundstücke und baulichen Anlagen (Villa Jauß)	3.500	2.500	2.686,23	50	G54
.5490	Sonst.Bewirtschaftung d.Grundst.u.Geb. (Gebäudeversicherung - Villa Jauss)	1.700	0	----	30	G549
.7000	Zuschüsse für laufende Zwecke (Festzuschuß) <i>Zuschuss für Sanierungsarbeiten Villa Jauss</i>	15.000	15.000	0,00	20	
	<b>Einnahmen</b>	0	0	0,00		
	<b>Ausgaben</b>	21.200	18.500	2.686,23		
	<b>Zu-/Überschuss</b>	-21.200	-18.500	-2.686,23		
.001.	<b>Arthur Maximilian Miller Haus</b>					
	<b>Einnahmen</b>					
.1720	Zuweisungen für laufende Zwecke von Gemeinden und Gemeindeverbänden	3.000	3.700	1.981,27	20	
	<b>Einnahmen</b>	3.000	3.700	1.981,27		
	<b>Ausgaben</b>					
.5000	Unterhalt der Grundstücke und baulichen Anlagen	0	0	1.210,70	50	G50
.5400	Bewirtschaftung der Grundstücke und Gebäude	6.000	8.000	4.595,64	50	G54
	<b>Ausgaben</b>	6.000	8.000	5.806,34		
	<b>Maßnahme 001 Zu-/Überschuss</b>	-3.000	-4.300	-3.825,07		
	<b>Einnahmen</b>	3.000	3.700	1.981,27		
	<b>Ausgaben</b>	27.200	26.500	8.492,57		
	<b>UAB 321 Zu-/Überschuss</b>	-24.200	-22.800	-6.511,30		
	<b>Einnahmen</b>	3.000	3.700	1.981,27		
	<b>Ausgaben</b>	27.200	26.500	8.492,57		
	<b>AB 32 Zu-/Überschuss</b>	-24.200	-22.800	-6.511,30		

Gemeinde 1 MARKT OBERSTDORF  
 Einzelplan 3 Wissenschaft, Forschung, Kulturpflege  
 Abschnitt 33 Theater und Musikpflege  
 U-Abschnitt 332 Theater und Musikpflege (ohne Musikschulen)

Haushaltsstelle		Haushaltsansatz		Ergebnis der Jahresrechnung	Erläuterungen
Nr.	Bezeichnung	2026	2025	2024	Sonst. Amt DVM Vermerk
1	2	3	4	5	6
		EUR	EUR	EUR	
	<b>E i n n a h m e n</b>				
.1500	Vermischte Einnahmen (z.B. Landestheater Schwaben Gastspiel)	3.000	3.000	----	20
	Einnahmen	3.000	3.000	0,00	
	<b>A u s g a b e n</b>				
.4480	Beiträge z.gesetzl. Sozialversicherung, Sonstige (z.B. Künstlersozialabgabe)	400	400	350,00	201
.6310	Sonstige Veranstaltungen (Landestheater Schwaben Gastspiel)	5.500	3.000	----	20
.6311	Sonstige Veranstaltungen (andere Theater und Musikveranstaltung)	0	0	----	20
.7000	Zuschüsse für laufende Zwecke an Verb. und Vereine (Musikverein und dgl.)	51.500	51.500	45.452,10	30
	Ausgaben	57.400	54.900	45.802,10	
	UAB 332 Zu-/Überschuss	-54.400	-51.900	-45.802,10	

Gemeinde 1 MARKT OBERSTDORF  
 Einzelplan 3 Wissenschaft, Forschung, Kulturpflege  
 Abschnitt 33 Theater und Musikpflege  
 U-Abschnitt 333 Musikschulen

Haushaltsstelle		Haushaltsansatz		Ergebnis der Jahresrechnung	Erläuterungen	
Nr.	Bezeichnung	2026	2025	2024	Sonst.	
		EUR	EUR	EUR	Amt	DVM Vermerk
1	2	3	4	5	6	
	<b>E i n n a h m e n</b>					
.1100	Musikschule Benutzungsgebühren	235.000	248.000	240.614,40	30	
.1500	Vermischte Einnahmen	0	0	459,00	20	
.1710	Zuweisungen vom Land	78.000	80.000	69.964,32	20	
.1780	Zuweisungen und Zuschüsse für laufende Zwecke vom übrigen Bereich (Spenden)	6.000	4.000	10.081,00	20	
	<b>Einnahmen</b>	<b>319.000</b>	<b>332.000</b>	<b>321.118,72</b>		
	<b>A u s g a b e n</b>					
.4140	Beschäftigtengehälter	356.000	378.500	364.630,98	201	G1
.4340	Versorg. Kassenbeiträge Beschäftigte	27.000	29.000	27.273,72	201	G1
.4440	Sozialvers.Beiträge Beschäftigte	69.500	74.500	76.127,74	201	G1
.4500	Beihilfen, Unterstützungen u.ä.	200	300	178,00	201	G1
.5200	Geräte, Ausstattungs- und Ausrüstungsgegenstände	2.100	2.100	5.525,19	20	G333
.5300	Mieten und Pachten (z.B Miete Software) <i>z.B. Mietkosten für Software</i>	1.400	3.400	2.289,00	20	G333
.5400	Bewirtschaftung der Grundstücke und Gebäude	12.000	18.000	16.725,32	50	G54
.5620	besondere Aufwend. f. Bedienstete (Musiklehreraufwand)	2.000	3.000	2.569,74	20	G333
.5710	Lehr- und Unterrichtsmittel	500	500	271,73	20	G333
.6310	Sonstige Veranstaltungen (Oberstdorfer Musikwettbewerb u.a.)	12.000	15.000	12.305,34	20	G333
.6312	Sonstige Veranstaltungen (Tag der offenen Tür u.a.)	1.500	3.000	545,38	20	G333
.6320	EDV-Kosten an Dritte Pflege Software	2.000	2.000	424,56	20	G333
.6520	Post-, Fernmeldegebühren	1.000	1.000	660,51	20	G333
.6610	Mitgliedsbeiträge an Verbände, Vereine u.dgl.	2.500	1.500	1.140,86	20	G333
.6620	Vermischte Ausgaben u. Reisekosten	1.500	1.500	1.079,00	20	G333
.6795	Innere Verrechnung	45.300	50.000	44.034,00	30	
.7180	Zuweisungen und Zuschüsse für lfd. Zwecke an übrige Bereiche	0	0	141,00	20	
	<b>Ausgaben</b>	<b>536.500</b>	<b>583.300</b>	<b>555.922,07</b>		
	UAB 333 <b>Zu-/Überschuss</b>	<b>-217.500</b>	<b>-251.300</b>	<b>-234.803,35</b>		
	<b>Einnahmen</b>	<b>322.000</b>	<b>335.000</b>	<b>321.118,72</b>		
	<b>Ausgaben</b>	<b>593.900</b>	<b>638.200</b>	<b>601.724,17</b>		
	AB 33 <b>Zu-/Überschuss</b>	<b>-271.900</b>	<b>-303.200</b>	<b>-280.605,45</b>		

Gemeinde 1 MARKT OBERSTDORF  
 Einzelplan 3 Wissenschaft, Forschung, Kulturpflege  
 Abschnitt 34 Heimat- und sonstige Kulturpflege  
 U-Abschnitt 340 Heimat- und sonstige Kulturpflege

Haushaltsstelle		Haushaltsansatz		Ergebnis der Jahresrechnung	Erläuterungen	
Nr.	Bezeichnung	2026	2025	2024	Sonst.	
1	2	3	4	5	Amt	DVM Vermerk
		EUR	EUR	EUR		
	<b>E i n n a h m e n</b>					
.1100	Eintrittsgelder	15.000	10.000	11.516,50	30	
.1197	Umsatzsteuereinnahmen (7%)	0	100	0,00	20	
.1300	Einnahmen aus Verkauf	800	800	732,73	20	
.1400	Mieten und Pachten	10.100	10.100	10.101,49	50	
.1500	Vermischte Einnahmen	0	0	2.455,00	20	
.1770	Zuschuß für Heimatmuseum vom Kurbetrieb	15.000	15.000	15.000,00	30	
	<b>Einnahmen</b>	<b>40.900</b>	<b>36.000</b>	<b>39.805,72</b>		
	<b>A u s g a b e n</b>					
.4140	Beschäftigtengehälter	47.000	46.000	44.326,83	201	G1
.4340	Versorgungskassenbeiträge Beschäftigte	3.500	3.500	3.495,28	201	G1
.4440	Beitr.z.gesetzl.Sozialvers.(AG-Anteil z.Kranken-,Renten- u.AL-Vers.)Besch.	10.000	10.000	9.321,38	201	G1
.5000	Unterhalt der Grundstücke und baulichen Anlagen (Heimatmuseum)	5.000	5.000	4.037,46	50	G50
.5200	Geräte, Ausstattungs- und Ausrüstungsgegenstände	1.500	1.500	1.131,89	20	
.5400	Bewirtschaftung der Grundstücke und baulichen Anlagen (Heimatmuseum)	10.000	10.000	8.037,11	50	G54
.5490	Sonstige Bewirtschaftung der Grundstücke und Gebäude (Gebäudeversicherung)	4.500	5.500	4.749,55	30	G549
.6300	weitere Verwaltungs- und Betriebsausg.	5.000	0	130,00	20	
	<i>Sonderveranstaltungen Gertrud-von-le-Fort (150 Jahre) und Eberhard Doser (100 Jahre)</i>					
.6310	Sonstige Veranstaltungen (Landestheater Schwaben Gastspiel)	----	----	4.631,76	20	
.6411	Umsatzsteuer Abführung an das Finanzamt	0	100	0,00	20	
.7180	Zuweisungen u.Zusch. f.lfd.Zwecke a.übr. Bereiche (Ver.Wohlt.Stift.->Heimatmus.)	18.300	18.300	18.212,37	50	
.7181	Zuschüsse für lfd. Zwecke an übrige Bereiche (Naturschutz-, Trachtenverein)	0	2.500	0,00	30	
	<b>Ausgaben</b>	<b>104.800</b>	<b>102.400</b>	<b>98.073,63</b>		
	<b>UAB 340 Zu-/Überschuss</b>	<b>-63.900</b>	<b>-66.400</b>	<b>-58.267,91</b>		
	<b>Einnahmen</b>	<b>40.900</b>	<b>36.000</b>	<b>39.805,72</b>		
	<b>Ausgaben</b>	<b>104.800</b>	<b>102.400</b>	<b>98.073,63</b>		
	<b>AB 34 Zu-/Überschuss</b>	<b>-63.900</b>	<b>-66.400</b>	<b>-58.267,91</b>		

Gemeinde 1 MARKT OBERSTDORF  
 Einzelplan 3 Wissenschaft, Forschung, Kulturpflege  
 Abschnitt 35 Volksbildung  
 U-Abschnitt 350 Volksbildung Volkshochschulen

Haushaltsstelle		Haushaltsansatz		Ergebnis der Jahresrechnung	Erläuterungen
Nr.	Bezeichnung	2026	2025	2024	Sonst. Amt DVM Vermerk
1	2	3	4	5	6
		EUR	EUR	EUR	
	Einnahmen				
	Einnahmen				
	Ausgaben				
.7000	Zuschüsse an Volkshochschulen	1.000	1.000	550,00	30
	Ausgaben	1.000	1.000	550,00	
	UAB 350 Zu-/Überschuss	-1.000	-1.000	-550,00	

Gemeinde 1 MARKT OBERSTDORF  
 Einzelplan 3 Wissenschaft, Forschung, Kulturpflege  
 Abschnitt 35 Volksbildung  
 U-Abschnitt 352 Öffentliche Büchereien

Haushaltsstelle		Haushaltsansatz		Ergebnis der Jahresrechnung	Erläuterungen	
Nr.	Bezeichnung	2026	2025	2024	Sonst.	
		EUR	EUR	EUR	Amt	DVM Vermerk
1	2	3	4	5	6	
	<b>E i n n a h m e n</b>					
.1100	Benützungsgebühren (Leihgebühren)	5.400	4.600	5.380,00	20	
.1500	Vermischte Einnahmen	0	0	-----	20	
	Einnahmen	5.400	4.600	5.380,00		
	<b>A u s g a b e n</b>					
.4140	Beschäftigtengehälter	38.500	36.000	35.242,06	201	G1
.4340	Beiträge zu Versorgungskassen	2.500	2.000	1.799,95	201	G1
	Beschäftigte					
.4440	Beiträge zur gesetzl. Sozialversicherung	7.500	8.000	7.733,11	201	G1
	Beschäftigte					
.5200	Geräte, Ausstattungs- und Ausrüstungsgegenstände	1.000	1.000	191,46	20	G352
.5300	Mieten und Pachten (an den Landkreis OA)	0	10.000	0,00	20	G352
.5400	Bewirtschaftung des Grundstückes <i>Betriebskosten an Landkreis (Strom, Wasser u. dgl.)</i>	7.000	4.000	2.756,42	50	
.6000	Sächl.Betriebsausgaben - Bücher, Einbände usw. -	5.800	5.500	5.179,54	20	G352
.6320	Pflege Software	3.000	3.000	2.784,60	20	G352
.6500	Bürobedarf	1.500	1.000	695,04	20	G352
.6795	Innere Verrechnungen	4.300	4.800	4.362,00	30	
	Ausgaben	71.100	75.300	60.744,18		
	UAB 352 Zu-/Überschuss	-65.700	-70.700	-55.364,18		
	Einnahmen	5.400	4.600	5.380,00		
	Ausgaben	72.100	76.300	61.294,18		
	AB 35 Zu-/Überschuss	-66.700	-71.700	-55.914,18		

Gemeinde 1 MARKT OBERSTDORF  
 Einzelplan 3 Wissenschaft, Forschung, Kulturpflege  
 Abschnitt 36 Naturschutz, Denkmalschutz und -pflege  
 U-Abschnitt 365 Denkmalschutz und -pflege

Haushaltsstelle		Haushaltsansatz		Ergebnis der Jahresrechnung	Erläuterungen
Nr.	Bezeichnung	2026	2025	2024	Sonst. Amt DVM Vermerk
1	2	3	4	5	6
		EUR	EUR	EUR	
	<b>Einnahmen</b>				
	Einnahmen				
	<b>Ausgaben</b>				
.6620	vermischte Ausgaben	300	300	0,00	50
.7110	Entschädigungsfonds für Denkmalpflege	13.000	12.000	11.093,00	30
	Ausgaben	13.300	12.300	11.093,00	
	UAB 365 Zu-/Überschuss	-13.300	-12.300	-11.093,00	
	Einnahmen	0	0	0,00	
	Ausgaben	13.300	12.300	11.093,00	
	AB 36 Zu-/Überschuss	-13.300	-12.300	-11.093,00	

Gemeinde 1 MARKT OBERSTDORF  
 Einzelplan 3 Wissenschaft, Forschung, Kulturpflege  
 Abschnitt 37 Kirchliche Angelegenheiten  
 U-Abschnitt 370 Kirchen

Haushaltsstelle		Haushaltsansatz		Ergebnis der Jahresrechnung	Erläuterungen	
Nr.	Bezeichnung	2026	2025	2024	Sonst.	
		EUR	EUR	EUR	Amt	DVM Vermerk
1	2	3	4	5	6	
	<b>E i n n a h m e n</b>					
.1780	Zuw. u. Zuschüsse für lfd. Zwecke vom übr. Bereich (Spenden)	100	100	31,82	20	
	Einnahmen	100	100	31,82		
	<b>A u s g a b e n</b>					
.5000	Unterhalt d. Grundst. u. baul. Anlagen (Baulast an Kirchen, Kapellen und dgl.) <i>15.000 Sanierung Kapelle Spielmannsau</i> <i>15.000 Sanierung Kapelle Einödsbach</i>	30.000	47.000	1.916,52	50	G50
.5400	Bewirtschaftung der Grundstücke und baulichen Anlagen	3.000	2.400	3.135,37	50	G54
.5490	Sonstige Bewirtschaftung der Grundstücke und Gebäude (Gebäudeversicherung)	2.600	2.400	2.035,49	30	G549
.6350	Aufwendungen f. Leistungen KDO Arbeitsstunden	5.000	5.000	4.394,25	50	
.7180	Zuschüsse und sonst. Zuschüsse für lfd. Zwecke an Kirchen <i>3.000 verschiedene lfd. Zwecke</i>	3.000	3.000	200,00	30	
	Ausgaben	43.600	59.800	11.681,63		
	UAB 370 Zu-/Überschuss	-43.500	-59.700	-11.649,81		
	Einnahmen	100	100	31,82		
	Ausgaben	43.600	59.800	11.681,63		
	AB 37 Zu-/Überschuss	-43.500	-59.700	-11.649,81		
	Einnahmen	371.400	379.400	368.317,53		
	Ausgaben	854.900	915.500	792.359,18		
	EP 3 Zu-/Überschuss	-483.500	-536.100	-424.041,65		

Gemeinde 1 MARKT OBERSTDORF  
 Einzelplan 4 Soziale Sicherung  
 Abschnitt 46 Eigene Einrichtungen der Jugendhilfe  
 U-Abschnitt 460 Einrichtungen der Jugendarbeit

Haushaltsstelle		Haushaltsansatz		Ergebnis der Jahresrechnung	Erläuterungen	
Nr.	Bezeichnung	2026	2025	2024	Sonst.	
1	2	EUR	EUR	EUR	Amt	DVM Vermerk
1	2	3	4	5	6	
	<b>Einnahmen</b>					
	<b>Ausgaben</b>					
.7090	Zuschüsse im Rahmen der Jugendarbeit	----	0	0,00	30	
	<b>Einnahmen</b>	0	0	0,00		
	<b>Ausgaben</b>					
	Ausgaben	0	0	0,00		
	Zu-/Überschuss	0	0	0,00		
.001.	Öffentliche Spielplätze					
	<b>Einnahmen</b>					
.1500	Vermischte Einnahmen	0	0	136,77	50	
	<b>Einnahmen</b>	0	0	136,77		
	<b>Ausgaben</b>					
.5100	Unterhalt des sonstigen unbeweglichen Vermögens	8.000	10.000	11.985,87	50	
.5400	Bewirtschaftung der Grundstücke und Gebäude	10.000	10.000	9.288,73	50	G54
.6350	Aufwendungen f. Leistungen KDO	37.500	25.000	34.891,70	50	
	Ausgaben	55.500	45.000	56.166,30		
	Maßnahme 001 Zu-/Überschuss	-55.500	-45.000	-56.029,53		
.010.	kommunale Jugendarbeit					
	<b>Einnahmen</b>					
.1190	Sonstige Gebühren und ähnliche Entgelte (Eintrittsgelder für Konzerte und Filme)	200	0	0,00	20	
.1300	Verkauf von Speisen und Getränken	3.000	0	0,00	20	
	<b>Einnahmen</b>	3.200	0	0,00		
	<b>Ausgaben</b>					
.4140	Beschäftigtengehälter	26.500	0	0,00	201	G1
.4340	Versorg. Kassenbeiträge Beschäftigte	2.000	0	0,00	201	G1
.4440	Sozialvers. Beiträge Beschäftigte	5.000	0	0,00	201	G1
.5000	Unterhalt der Grundstücke und baulichen Anlagen	500	0	0,00	50	G50
.5200	Geräte, Ausstattungs- und Ausrüstungsgegenstände	1.000	0	0,00	20	
.5300	Mieten und Pachten (Interimslösung Jugendarbeit in Nordi Club OHA)	12.000	5.000	0,00	50	
.5400	Bewirtschaftung der Grundstücke und Gebäude	2.000	2.500	5.386,49	50	G54
	<i>Bewirtschaftungskosten an Landkreis (Strom, Wasser u. dgl.)</i>					
.5490	Sonstige Bewirtschaftung der Grundstücke und Gebäude (Gebäudeversicherung)	500	0	309,60	30	

Gemeinde 1 MARKT OBERSTDORF  
 Einzelplan 4 Soziale Sicherung  
 Abschnitt 46 Eigene Einrichtungen der Jugendhilfe  
 U-Abschnitt 460 Einrichtungen der Jugendarbeit

Haushaltsstelle		Haushaltsansatz		Ergebnis der Jahresrechnung	Erläuterungen
Nr.	Bezeichnung	2026	2025	2024	Sonst. Amt DVM Vermerk
1	2	3	4	5	6
		EUR	EUR	EUR	
.5830	Einkauf von Speisen und Getränken	3.000	0	0,00	20
.6300	Weitere Verwaltungs- und Betriebsausg.	100	0	----	20
.6310	Sonstige Veranstaltungen	5.000	0	0,00	20
.6320	Verschiedener Betriebsaufwand	1.000	0	0,00	20
.6500	Bürobedarf	1.000	----	----	20
.6520	Post- und Fernmeldegebühren	500	0	305,00	20
.6795	Innere Verrechnung, Heizkostenanteil Gymnasium	----	----	0,00	50
.7000	Betriebsmittelzuschuss an betreibenden Verein	0	10.000	0,00	20
	Ausgaben	60.100	17.500	6.001,09	
	Maßnahme 010 Zu-/Überschuss	-56.900	-17.500	-6.001,09	
	Einnahmen	3.200	0	136,77	
	Ausgaben	115.600	62.500	62.167,39	
	UAB 460 Zu-/Überschuss	-112.400	-62.500	-62.030,62	

Gemeinde 1 MARKT OBERSTDORF  
 Einzelplan 4 Soziale Sicherung  
 Abschnitt 46 Eigene Einrichtungen der Jugendhilfe  
 U-Abschnitt 464 Tageseinrichtungen für Kinder

Haushaltsstelle		Haushaltsansatz		Ergebnis der Jahresrechnung	Erläuterungen	
Nr.	Bezeichnung	2026	2025	2024	Sonst.	
1	2	EUR	EUR	EUR	Amt	DVM Vermerk
		3	4	5	6	
	<b>E i n n a h m e n</b>					
.1620	Erst.v.Ausgaben d.Verwaltungshaushaltes Zuschüsse f.Gastkinder v.Gde	10.000	3.500	6.292,63	20	
.1680	Erstattung von Ausgaben des VwHH (z.B: Erst.Little Bird v.kath.Kirche)	0	0	----	20	
.1710	Zuweisungen für laufende Zwecke vom Land	1.000	0	----	20	
	Einnahmen	11.000	3.500	6.292,63		
	<b>A u s g a b e n</b>					
.5300	Mieten und Pachten (Softwaremiete Little Bird) <i>Miete Software Little Bird</i>	10.000	10.000	8.496,12	20	
.6550	Sachverst.-,Gerichts und ähnl. Kosten (Geb. f. Kassen- u. Rechn.prüfung usw.)	2.000	2.000	0,00	20	
.6720	Personalkostenzuschüsse an Gemeinden f.Gastkinder	18.000	12.000	9.870,42	20	
	Einnahmen	11.000	3.500	6.292,63		
	A u s g a b e n					
	Ausgaben	30.000	24.000	18.366,54		
	Zu-/Überschuss	-19.000	-20.500	-12.073,91		
.001.	Kindergarten St.Nikolaus (Färberstraße)					
	<b>E i n n a h m e n</b>					
.1100	Benutzungsgebühren	76.400	70.200	71.236,20	30	
.1101	Verkauf von Speisen (Getränke- und Essensgeld)	12.000	14.000	13.084,50	20	
.1102	Verbrauchs- und Materialkosten (Spiel- und Bastelmaterial)	3.000	4.000	3.544,00	20	
.1620	Erstattungen v.Gemeinden u.Gemeindeverb.	5.000	20.000	34.125,72	20	
.1680	Erstattungen von Ausg. des VwHH vom übrigen Bereich (z.B. Versicherungen)	0	0	100,54	30	
.1710	Zuweisungen für laufende Zwecke vom Land	270.000	300.000	341.837,34	20	
.1780	Spenden	1.000	0	1.220,00	20	
	Einnahmen	367.400	408.200	465.148,30		
	<b>A u s g a b e n</b>					
.4140	Beschäftigtengehälter	595.000	614.000	458.231,44	201	G1
.4340	Versorgungskassenbeiträge Beschäftigte	45.000	50.000	36.643,42	201	G1
.4440	Sozialversicherungsbeiträge Beschäftigte	111.000	120.000	93.515,80	201	G1
.4500	Beihilfen, Unterstützungen (Beamte, Beschäftigte)	1.500	1.500	1.211,20	201	G1

Gemeinde 1 MARKT OBERSTDORF  
 Einzelplan 4 Soziale Sicherung  
 Abschnitt 46 Eigene Einrichtungen der Jugendhilfe  
 U-Abschnitt 464 Tageseinrichtungen für Kinder

Haushaltsstelle		Haushaltsansatz		Ergebnis der Jahresrechnung	Erläuterungen	
Nr.	Bezeichnung	2026	2025	2024	Sonst.	
		EUR	EUR	EUR	Amt	DVM Vermerk
1	2	3	4	5	6	
.4600	Personal-Nebenausgaben	5.000	5.000	1.435,50	20	G1
.5000	Unterhalt der Grundstücke und baulichen Anlagen <i>Reparatur + Wartung</i>	15.000	15.000	5.786,82	50	G50
.5200	Geräte, Ausstattungs- und Ausrüstungsgegenstände <i>Beschaffung von Regalen</i>	10.000	8.000	5.129,74	20	G461
.5400	Bewirtschaftung der Grundstücke und Gebäude	68.000	60.000	58.882,60	50	G54
.5401	Bewirtschaftung der Grundstücke und Gebäude (KDO Leistungen)	7.000	-----	-----	50	G2
.5490	Sonstige Bewirtschaftung der Grundstücke und Gebäude (Gebäudeversicherung)	2.100	1.900	1.607,48	30	G549
.5620	Aus- und Fortbildung	10.000	10.000	372,95	201	
.5790	Sonstiger Betriebsaufwand Spiel-, Mal- und Bastelbedarf	4.000	4.000	1.993,76	20	G461
.5830	Einkauf von Speisen	8.000	8.000	6.990,37	20	G461
.6500	Geschäftsausgaben (Bürobedarf, Bücher, Zeitschr., Post- u. Fernmeldegebühren)	6.000	6.000	4.634,86	20	G461
.6550	Sachverst., Gerichts- u. ähnl. Kosten (Geb. f. Kassen- u. Rechn.prüfung usw.)	1.000	2.500	328,74	20	G461
.6795	Innere Verrechnungen	49.700	58.600	50.178,00	30	
.6800	Abschreibungen	60.500	60.600	60.905,34	30	
.6850	Verzinsung des Anlagekapitals	24.600	25.800	26.943,00	30	
	Ausgaben	1.023.400	1.050.900	814.791,02		
	Maßnahme 001 Zu-/Überschuss	-656.000	-642.700	-349.642,72		
.002.	Kindergarten St.Elisabeth (Heinrich-Zirkel-Straße)					
	E i n n a h m e n					
.1710	Zuweisungen für laufende Zwecke vom Land	260.000	260.000	301.759,46	20	
	Einnahmen	260.000	260.000	301.759,46		
	A u s g a b e n					
.5000	Unterhalt der Grundstücke und baulichen Anlagen	20.000	7.500	6.792,88	50	G50
.5300	Mieten und Pachten	800	800	782,33	50	
.5400	Bewirtschaftung der Grundstücke und Gebäude	600	4.500	3.500,76	50	G54
.5401	Bewirtschaftung der Grundstücke und Gebäude (KDO Leistungen)	5.000	-----	-----	50	G2
.5490	Sonstige Bewirtschaftung der Grundstücke und Gebäude (Gebäudeversicherung)	2.700	2.500	2.105,50	30	G549

Gemeinde 1 MARKT OBERSTDORF  
 Einzelplan 4 Soziale Sicherung  
 Abschnitt 46 Eigene Einrichtungen der Jugendhilfe  
 U-Abschnitt 464 Tageseinrichtungen für Kinder

Haushaltsstelle		Haushaltsansatz		Ergebnis der Jahresrechnung	Erläuterungen	
Nr.	Bezeichnung	2026	2025	2024	Sonst.	
		EUR	EUR	EUR	Amt	DVM Vermerk
1	2	3	4	5	6	
.6795	Innere Verrechnungen	3.300	2.400	2.515,00	30	
.6800	Abschreibungen	26.700	26.800	24.625,58	30	
.6850	Verzinsung des Anlagekapitals	8.400	8.900	8.590,00	30	
.7000	Zuschüsse für laufende Zwecke (Personalkostenzuschuß)	460.000	430.000	448.453,00	20	
.7010	Zuschüsse für laufende Zwecke, - Ausgleich Betriebsdefizit -	120.000	90.000	0,00	20	
	Ausgaben	647.500	573.400	497.365,05		
	Maßnahme 002 Zu-/Überschuss	-387.500	-313.400	-195.605,59		
.003.	Kindergarten St.Barbara (Wasachstr., Tiefenbach)					
	E i n n a h m e n					
.1100	Benutzungsgebühren	20.100	18.300	15.359,62	30	
.1102	Verbrauchs- und Materialkosten (Spiel- und Bastelmaterial)	1.100	1.300	1.004,00	20	
.1620	Erst.v.Ausgaben d.Verwaltungshaushaltes Zuschüsse f. Gastkinder	6.000	1.500	0,00	20	
.1710	Zuweisungen für laufende Zwecke vom Land	75.000	80.000	80.435,67	20	
.1780	Spenden	0	0	1.500,00	20	
	E i n n a h m e n	102.200	101.100	98.299,29		
	A u s g a b e n					
.4140	Beschäftigtengehälter	155.000	153.500	144.949,80	201	G1
.4340	Versorgungskassenbeiträge Beschäftigte	12.000	12.000	10.950,58	201	G1
.4440	Sozialversicherungsbeiträge Beschäftigte	30.000	31.000	30.670,85	201	G1
.4500	Beihilfen, Unterstützungen (Beamte, Beschäftigte)	0	0	141,44	201	G1
.5000	Unterhalt der Grundstücke und baulichen Anlagen <i>Reparatur + Wartung Malerarbeiten + Aussenanlagen + Treppengeländer</i>	20.000	6.000	3.647,89	50	G50
.5200	Geräte, Ausstattungs- und Ausrüstungsgegenstände	3.000	3.000	5.757,79	20	G463
.5400	Bewirtschaftung der Grundstücke und Gebäude	10.000	15.000	30.258,59	50	G54
.5401	Bewirtschaftung der Grundstücke und Gebäude (KDO Leistungen)	5.000	-----	-----	50	G2
.5490	Sonstige Bewirtschaftung der Grundstücke und Gebäude (Gebäudeversicherung)	1.900	1.700	1.469,50	30	G549
.5620	Aus- und Fortbildung	2.000	2.000	1.153,90	201	
.5790	Sonstiger Betriebsaufwand Spiel-, Mal- und Bastelbedarf	2.500	2.000	1.863,30	20	G463

Gemeinde 1 MARKT OBERSTDORF  
 Einzelplan 4 Soziale Sicherung  
 Abschnitt 46 Eigene Einrichtungen der Jugendhilfe  
 U-Abschnitt 464 Tageseinrichtungen für Kinder

Haushaltsstelle		Haushaltsansatz		Ergebnis der Jahresrechnung	Erläuterungen	
Nr.	Bezeichnung	2026	2025	2024	Sonst.	
1	2	3	4	5	Amt	DVM Vermerk
		EUR	EUR	EUR		
.5795	Sonstiger Betriebsaufwand; Zusätzlicher Betreuungsaufwand	0	0	----	20	
.6500	Geschäftsausgaben (Bürobedarf, Bücher, Zeitschr., Post- u. Fernmeldegebühren)	2.000	2.000	1.614,96	20	G463
.6795	Innere Verrechnungen	22.000	23.500	20.375,00	30	
.6800	Abschreibungen	12.300	8.700	10.897,30	30	
.6850	Verzinsung des Anlagekapitals	1.900	1.900	2.229,00	30	
	Ausgaben	279.600	262.300	265.979,90		
	Maßnahme 003 Zu-/Überschuss	-177.400	-161.200	-167.680,61		
.005.	Kindergarten St. Michael (Schöllang)					
	E i n n a h m e n					
.1500	Vermischte Einnahmen	0	0	289,77	20	
.1710	Zuweisungen für laufende Zwecke vom Land	140.000	100.000	105.489,85	20	
	Einnahmen	140.000	100.000	105.779,62		
	A u s g a b e n					
.5000	Unterhalt der Grundstücke und baulichen Anlagen <i>7.500 Allgem. Instandhalt., Wartung</i>	7.500	7.500	14.910,37	50	G50
.5300	Mieten und Pachten	600	600	462,50	50	
.5400	Bewirtschaftung der Grundstücke und Gebäude	2.000	10.000	8.696,85	50	G54
.5401	Bewirtschaftung der Grundstücke und Gebäude (KDO Leistungen)	8.000	----	----	50	
.5490	Sonstige Bewirtschaftung der Grundstücke und Gebäude (Gebäudeversicherung)	700	600	472,71	30	G549
.6795	Innere Verrechnungen	3.000	2.400	2.774,00	30	
.6800	Abschreibungen	52.200	50.300	43.219,95	30	
.6850	Verzinsung des Anlagekapitals	19.500	20.300	17.755,00	30	
.7000	Zuschüsse für laufende Zwecke (Personalkostenzuschuß)	245.000	180.000	182.094,00	20	
.7010	Zuschüsse für laufende Zwecke, - Ausgleich Betriebsdefizit -	50.000	120.000	54.986,21	20	
	Ausgaben	388.500	391.700	325.371,59		
	Maßnahme 005 Zu-/Überschuss	-248.500	-291.700	-219.591,97		

Gemeinde 1 MARKT OBERSTDORF  
 Einzelplan 4 Soziale Sicherung  
 Abschnitt 46 Eigene Einrichtungen der Jugendhilfe  
 U-Abschnitt 464 Tageseinrichtungen für Kinder

Haushaltsstelle		Haushaltsansatz		Ergebnis der Jahresrechnung	Erläuterungen	
Nr.	Bezeichnung	2026	2025	2024	Sonst.	
1	2	EUR	EUR	EUR	Amt	DVM Vermerk
		3	4	5	6	
.006.	Kindergarten St. Martin (Ludwigstr.,Oberstdorf)					
	E i n n a h m e n					
.1710	Zuweisungen für laufende Zwecke vom Land	190.000	175.000	186.830,92	20	
	Einnahmen	190.000	175.000	186.830,92		
	A u s g a b e n					
.6795	Innere Verrechnungen	1.700	1.600	1.773,00	30	
.7000	Zuschüsse für laufende Zwecke (Personalkostenzuschuß)	335.000	280.000	295.069,00	20	
.7010	Zuschüsse für laufende Zwecke - Ausgleich Betriebsdefizit -	40.000	30.000	15.109,79	20	
	Ausgaben	376.700	311.600	311.951,79		
	Maßnahme 006 Zu-/Überschuss	-186.700	-136.600	-125.120,87		
.007.	Kinderkrippe Sonnenschein (Tiefenbach)					
	E i n n a h m e n					
.1710	Zuweisungen für laufende Zwecke vom Land	45.000	50.000	59.936,66	20	
	Einnahmen	45.000	50.000	59.936,66		
	A u s g a b e n					
.6795	Innere Verrechnungen	900	800	1.077,00	30	
.7000	Zuschüsse für laufende Zwecke (Personalkostenzuschuß)	80.000	80.000	90.407,00	20	
	Ausgaben	80.900	80.800	91.484,00		
	Maßnahme 007 Zu-/Überschuss	-35.900	-30.800	-31.547,34		
.008.	Waldkindergarten (Ziegelbach)					
	E i n n a h m e n					
.1710	Zuweisungen für laufende Zwecke vom Land	40.000	40.000	-2.178,50	20	
	Einnahmen	40.000	40.000	-2.178,50		
	A u s g a b e n					
.6795	Innere Verrechnungen	900	800	1.077,00	30	
.7000	Zuschüsse für laufende Zwecke (Personalkostenzuschuss)	70.000	55.000	45.859,00	20	
	Ausgaben	70.900	55.800	46.936,00		
	Maßnahme 008 Zu-/Überschuss	-30.900	-15.800	-49.114,50		
.009.	Hort (Grundschule)					
	E i n n a h m e n					
.1100	Benutzungsgebühren	84.000	76.600	66.465,00	30	
.1101	Verkauf von Speisen (Getränke- und Essensgeld)	40.000	25.000	28.960,80	20	
.1102	Verbrauchs- und Materialkosten (Spiel- und Bastelmaterial)	3.200	3.000	3.416,00	20	

Gemeinde 1 MARKT OBERSTDORF  
 Einzelplan 4 Soziale Sicherung  
 Abschnitt 46 Eigene Einrichtungen der Jugendhilfe  
 U-Abschnitt 464 Tageseinrichtungen für Kinder

Haushaltsstelle		Haushaltsansatz		Ergebnis der Jahresrechnung	Erläuterungen	
Nr.	Bezeichnung	2026	2025	2024	Sonst.	
		EUR	EUR	EUR	Amt	DVM Vermerk
1	2	3	4	5	6	
.1710	Zuweisungen für laufende Zwecke vom Land	110.000	120.000	104.149,00	20	
	Einnahmen	237.200	224.600	202.990,80		
	<b>A u s g a b e n</b>					
.4140	Beschäftigtengehälter	420.000	435.000	294.855,54	201	G1
.4340	Versorgungsbeiträge Beschäftigte	32.000	35.000	23.968,10	201	G1
.4440	Sozialversicherungsbeiträge Beschäftigte	78.000	87.000	61.965,33	201	G1
.4500	Beihilfen, Unterstützungen	1.000	400	302,36	201	G1
.5200	Geräte, Ausstattungs- und Ausstattungsgegenstände	4.000	4.000	4.360,33	20	
.5400	Bewirtschaftung des Gebäudes	3.000	3.000	1.292,98	50	G54
.5620	Aus- und Fortbildung	5.000	5.000	5.165,41	201	
.5790	Sonstiger Betriebsaufwand Spiel-, Mal- und Bastelbedarf	3.400	3.400	2.324,19	20	
.5830	Einkauf von Speisen	40.000	25.000	24.601,56	20	
.6500	Geschäftsausgaben (Bürobedarf, Bücher, Zeitschr., Post-u. Fernmeldegebühren)	1.500	1.500	1.172,84	20	
.6795	Innere Verrechnungen <i>1) Innere Verrechnung Verwaltungskostenumlage 34.500</i> <i>2) Innere Verrechnung Bauamt Betriebskosten ??</i>	31.700	34.500	28.563,00	30	
.6800	Abschreibungen	106.500	0	84.380,69	30	
.6850	Verzinsung des Anlagekapitals	75.400	0	62.927,00	30	
	Ausgaben	801.500	633.800	595.879,33		
	Maßnahme 009	Zu-/Überschuss	-564.300	-409.200	-392.888,53	
	Einnahmen	1.392.800	1.362.400	1.424.859,18		
	Ausgaben	3.699.000	3.384.300	2.968.125,22		
	UAB 464	Zu-/Überschuss	-2.306.200	-2.021.900	-1.543.266,04	
	Einnahmen	1.396.000	1.362.400	1.424.995,95		
	Ausgaben	3.814.600	3.446.800	3.030.292,61		
	AB 46	Zu-/Überschuss	-2.418.600	-2.084.400	-1.605.296,66	

Gemeinde 1 MARKT OBERSTDORF  
 Einzelplan 4 Soziale Sicherung  
 Abschnitt 47 Förderung anderer Träger der Wohlfahrtspflege  
 U-Abschnitt 470 Förderung Anderer Träger der Wohlfahrtspflege

Haushaltsstelle		Haushaltsansatz		Ergebnis der Jahresrechnung	Erläuterungen
Nr.	Bezeichnung	2026	2025	2024	Sonst. Amt DVM Vermerk
1	2	EUR	EUR	EUR	6
	<b>E i n n a h m e n</b>				
	Einnahmen				
	<b>A u s g a b e n</b>				
.6300	weitere Verwaltungs- und Betriebsausg. (Sachaufw./Verfügungsm. f. SuB-beauftr.)	3.500	3.000	2.248,49	20
.7000	Zuschüsse f. lfd. Zwecke a. soz u. ähnl. Einricht.v.Organisat. (z. B. Caritas)	1.500	1.500	200,00	30
.7001	Zuschüsse für laufende Zwecke an Altenheim des BRK u. Ä.	500	500	375,00	30
	Ausgaben	5.500	5.000	2.823,49	
	UAB 470 Zu-/Überschuss	-5.500	-5.000	-2.823,49	

Gemeinde 1 MARKT OBERSTDORF  
 Einzelplan 4 Soziale Sicherung  
 Abschnitt 47 Förderung anderer Träger der Wohlfahrtspflege  
 U-Abschnitt 477 Förderung And. Träger Jugendhilfe / Jugendpflege

Haushaltsstelle		Haushaltsansatz		Ergebnis der Jahresrechnung	Erläuterungen
Nr.	Bezeichnung	2026	2025	2024	Sonst. Amt DVM Vermerk
1	2	3	4	5	6
		EUR	EUR	EUR	
	<b>Einnahmen</b>				
	Einnahmen				
	<b>Ausgaben</b>				
.7090	Zuschüsse für laufende Zwecke an sonstige Vereine und Verbände	----	0	0,00	30
	Ausgaben	0	0	0,00	
	UAB 477 Zu-/Überschuss	0	0	0,00	
	Einnahmen	0	0	0,00	
	Ausgaben	5.500	5.000	2.823,49	
	AB 47 Zu-/Überschuss	-5.500	-5.000	-2.823,49	
	Einnahmen	1.396.000	1.362.400	1.424.995,95	
	Ausgaben	3.820.100	3.451.800	3.033.116,10	
	EP 4 Zu-/Überschuss	-2.424.100	-2.089.400	-1.608.120,15	

Gemeinde 1 MARKT OBERSTDORF  
 Einzelplan 5 Gesundheit, Sport, Erholung  
 Abschnitt 54 Sonstige Einrichtungen und Maßnahmen der Gesundheitspflege  
 U-Abschnitt 540 Gesundheitspflege

Haushaltsstelle		Haushaltsansatz		Ergebnis der Jahresrechnung	Erläuterungen
Nr.	Bezeichnung	2026	2025	2024	Sonst. Amt DVM Vermerk
1	2	3	4	5	6
		EUR	EUR	EUR	
	<b>Einnahmen</b>				
	Einnahmen				
	<b>Ausgaben</b>				
.7000	Zuschüsse für lfd. Zwecke an Organisat. d. freien Wohlfahrtspf. (f. Schw.stat.)	3.500	3.500	3.429,32	30
	Ausgaben	3.500	3.500	3.429,32	
	UAB 540 Zu-/Überschuss	-3.500	-3.500	-3.429,32	
	Einnahmen	0	0	0,00	
	Ausgaben	3.500	3.500	3.429,32	
	AB 54 Zu-/Überschuss	-3.500	-3.500	-3.429,32	

Gemeinde 1 MARKT OBERSTDORF  
 Einzelplan 5 Gesundheit, Sport, Erholung  
 Abschnitt 55 Förderung des Sports  
 U-Abschnitt 550 Förderung des Sports

Haushaltsstelle		Haushaltsansatz		Ergebnis der Jahresrechnung	Erläuterungen
Nr.	Bezeichnung	2026	2025	2024	Sonst. Amt DVM Vermerk
1	2	EUR	EUR	EUR	6
	<b>Einnahmen</b>				
	Einnahmen	0	0	0,00	
	<b>Ausgaben</b>				
.7170	Zuschüsse f.lfd. Zwecke a.priv.Untern. (Weltcop Nord. Kombination)	0	0	12.500,00	30
	Ausgaben	0	0	12.500,00	
	UAB 550 Zu-/Überschuss	0	0	-12.500,00	
	Einnahmen	0	0	0,00	
	Ausgaben	0	0	12.500,00	
	AB 55 Zu-/Überschuss	0	0	-12.500,00	

Gemeinde 1 MARKT OBERSTDORF  
 Einzelplan 5 Gesundheit, Sport, Erholung  
 Abschnitt 56 Eigene Sportstätten  
 U-Abschnitt 560 Eigene Sportstätten

Haushaltsstelle		Haushaltsansatz		Ergebnis der Jahresrechnung	Erläuterungen
Nr.	Bezeichnung	2026	2025	2024	Sonst. Amt DVM Vermerk
1	2	3	4	5	6
		EUR	EUR	EUR	
	<b>Einnahmen</b>				
	<b>Ausgaben</b>				
.7150	Zuschüsse für lfd. Zwecke an öffentlich wirtschaftl. Unternehmen	1.434.000	1.380.800	1.203.000,00	30
.7152	Zuschüsse für lfd. Zwecke, überplanm. Verluste a. Vj., Betriebsfolgelasten	0	0	391.602,82	30
	<b>Zu-/Überschuss</b>				
	UAB 560	1.434.000	1.380.800	1.594.602,82	
	<b>Zu-/Überschuss</b>	-1.434.000	-1.380.800	-1.594.602,82	
	<b>Einnahmen</b>	0	0	0,00	
	<b>Ausgaben</b>	1.434.000	1.380.800	1.594.602,82	
	AB 56	-1.434.000	-1.380.800	-1.594.602,82	
	<b>Zu-/Überschuss</b>	0	0	0,00	
	<b>Einnahmen</b>	1.437.500	1.384.300	1.610.532,14	
	<b>Ausgaben</b>	-1.437.500	-1.384.300	-1.610.532,14	
	EP 5				

Gemeinde 1 MARKT OBERSTDORF  
 Einzelplan 6 Bau- und Wohnungswesen, Verkehr  
 Abschnitt 60 Bauverwaltung  
 U-Abschnitt 600 Bauverwaltung

Haushaltsstelle		Haushaltsansatz		Ergebnis der Jahresrechnung	Erläuterungen	
Nr.	Bezeichnung	2026	2025	2024	Sonst.	
1	2	EUR	EUR	EUR	Amt	DVM Vermerk
1	2	3	4	5	6	
	<b>E i n n a h m e n</b>					
.1000	Verwaltungsgebühren	3.500	3.500	4.405,00	50	
.1650	Erstattungen von öffentlich wirtschaftlichen Unternehmen	10.000	20.000	7.793,81	50	
.1690	Innere Verrechnungen	191.700	119.300	94.062,00	30	
	<b>Einnahmen</b>	<b>205.200</b>	<b>142.800</b>	<b>106.260,81</b>		
	<b>A u s g a b e n</b>					
.4100	Beamtenbezüge	147.000	123.000	117.482,76	201	G1
.4140	Beschäftigtengehälter	830.000	830.000	755.985,48	201	G1
.4300	Beiträge zu Versorgungskassen (Uml. u. Beitr.z.Bayer.Versorg.Verb. usw.) Beamte	101.000	95.000	72.689,01	201	G1
.4340	Beitr.u.Uml.z.Bayer.Versorg.verb.sow.z. Zusatzversorg.Kasse Bayer. Gden. Besch.	66.000	67.000	59.405,66	201	G1
.4440	Beitr.z.gesetzl.Sozialvers. (AG-Anteile z.Kranken-,Renten- u.Arbeitslosenversich	150.000	155.000	149.556,01	201	G1
.4500	Beihilfen,Unterstützungen und dgl. (Beamte,Beschäftigte; Uml.u.Beitr.an d.Ba	64.000	59.500	56.348,95	201	G1
.5200	Geräte, Ausstattungs-, Ausrüstungs- und sonstige Gebrauchsgegenstände <i>4 Arbeitsplätze KDO für Tiefbauabteilung an GWO 28.800 Schutzkleidung u.a. 3.000</i>	40.000	34.000	26.171,91	50	
.5490	Sonstige Bewirtschaftung der Grundstücke und Gebäude (Gebäudeversicherung)	100	100	54,09	30	G549
.5500	Haltung von Fahrzeugen <i>3 Fahrzeuge KDO für Tiefbauabteilung</i>	21.500	20.500	18.014,00	50	
.5501	Haltung von Fahrzeugen (KFZ-Versicherungsbeiträge)	0	100	15,68	30	
.6320	Pflege Software <i>Software Tiefbau: CAD+Brückenverwaltung Software Bauamt: RIWA, BECK-Online, BEC</i>	60.000	55.000	45.850,72	50	
.6500	Bürobedarf	2.000	2.000	719,12	50	
.6620	Vermischte Ausgaben	1.200	800	39,27	50	
	<b>Ausgaben</b>	<b>1.482.800</b>	<b>1.442.000</b>	<b>1.302.332,66</b>		
	<b>UAB 600 Zu-/Überschuss</b>	<b>-1.277.600</b>	<b>-1.299.200</b>	<b>-1.196.071,85</b>		
	<b>Einnahmen</b>	<b>205.200</b>	<b>142.800</b>	<b>106.260,81</b>		
	<b>Ausgaben</b>	<b>1.482.800</b>	<b>1.442.000</b>	<b>1.302.332,66</b>		
	<b>AB 60 Zu-/Überschuss</b>	<b>-1.277.600</b>	<b>-1.299.200</b>	<b>-1.196.071,85</b>		

Gemeinde 1 MARKT OBERSTDORF  
 Einzelplan 6 Bau- und Wohnungswesen, Verkehr  
 Abschnitt 61 Städtebauliche Planung, Städtebauförderung, Vermessung, Bauordnung  
 U-Abschnitt 610 Städtebauliche Planung, Städtebauförderung, Vermessung, Bauordnung

Haushaltsstelle		Haushaltsansatz		Ergebnis der Jahresrechnung	Erläuterungen
Nr.	Bezeichnung	2026	2025	2024	Sonst. Amt DVM Vermerk
1	2	EUR	EUR	EUR	6
	<b>E i n n a h m e n</b>				
.1198	Umsatzsteuereinnahmen (19%)	----	0	0,00	50
.1300	Verkauf von Vermessungsmaterial	5.000	2.000	4.132,90	50
.1555	Vorsteuer Erstattung vom Finanzamt	----	0	0,00	50
.1680	Erstattung von Ausgaben des VwHH v.übr.Bereich (Feldgeschw. Std.+Fahrk.)	7.000	0	6.113,37	50
.1710	Zuweisungen und Zuschüsse für laufende Zwecke vom Land <i>Zuschuss für Konzept Sturzflutmanagement 70.000</i> <i>Zuschuss für kommunale Wärmeplanung 70.000</i>	140.000	100.000	2.178,00	50
	Einnahmen	152.000	102.000	12.424,27	
	<b>A u s g a b e n</b>				
.5500	Haltung von Fahrzeugen	500	----	----	50
.5501	Haltung von Fahrzeugen (KFZ-Versicherungsbeiträge)	100	0	0,00	30
.6300	Kosten Vermessungsmaterial	3.000	5.000	617,12	50
.6301	weitere Verwaltungs-u. Betriebsausgaben (für Feldgeschworene Std.+Fahrk.)	7.000	0	6.113,74	50
.6411	Umsatzsteuerabführung an das Finanzamt	----	0	0,00	50
.6412	Vorsteuer Aufwand (für Vermessungsmaterial)	----	0	0,00	50
.6550	Sachverständigen-, Planungs-, und Gerichtskosten <i>Anpassung Satzungen/Rechtsberatung: 100.000 €</i> <i>Klage Baurecht: 50.000 €</i> <i>Breitband Lückenschluss: 25.000 €</i> <i>Sturzflutmanagement: 60.000 €</i> <i>kommunale Wärmeplanung: 77.000 €</i>	262.000	390.000	142.292,35	50
	Ausgaben	272.600	395.000	149.023,21	
	UAB 610 Zu-/Überschuss	-120.600	-293.000	-136.598,94	
	Einnahmen	152.000	102.000	12.424,27	
	Ausgaben	272.600	395.000	149.023,21	
	AB 61 Zu-/Überschuss	-120.600	-293.000	-136.598,94	

Gemeinde 1 MARKT OBERSTDORF  
 Einzelplan 6 Bau- und Wohnungswesen, Verkehr  
 Abschnitt 63 Gemeindestraßen  
 U-Abschnitt 630 Gemeindestraßen

Haushaltsstelle		Haushaltsansatz		Ergebnis der Jahresrechnung	Erläuterungen	
Nr.	Bezeichnung	2026	2025	2024	Sonst.	
		EUR	EUR	EUR	Amt	DVM Vermerk
1	2	3	4	5	6	
	<b>E i n n a h m e n</b>					
.1100	Benutzungsgebühren und ähnl. Entgelte (Sondern. Gde.Str., Arbeitsentg., usw.)	50.000	50.000	46.232,45	50	
.1198	Umsatzsteuereinnahmen (19%)	0	100	0,00	50	
.1300	Einnahmen aus Verkauf (z.B. Hausnummernschilder)	500	500	789,75	50	
.1500	sonst. Verw.- u. Betriebseinn. (Zahl. f. Schadensfälle, Manöv.Schäden usw.)	15.000	15.000	28.547,98	50	
.1650	Erstattungen von Ausgaben des VwHH von Eigenbetrieben (z.B. KDO) <i>Erst. von Materialaufwand Straßenunterhalt bei Schäden die von der KDO an Dritte berechnet werden.</i>	0	0	----	50	
.1670	Erstattung von Ausgaben des VwHH von privaten Unternehmen	0	0	----	50	
.1680	Erstattung von Ausgaben des VwHH (z.B. Material f. Straßen-/Wegeunterhalt)	0	0	1.737,40	50	
.1710	Zuw. u. Zuschüsse f. lfd. Zwecke v. Land (z. Unterh. d. GdeStr. n. 13 B FAG) <i>Straßenunterhaltszuschuß</i>	173.000	173.000	173.000,00	50	
.1780	Zuweisungen u. Zuschüsse f. lfd. Zwecke v. übr. Bereich (Rechtler-Beteil. Oytalstr.)	----	0	0,00	50	
	<b>Einnahmen</b>	<b>238.500</b>	<b>238.600</b>	<b>250.307,58</b>		
	<b>A u s g a b e n</b>					
.5100	Unterhalt des sonstigen unbeweglichen Vermögens (Straßen, Wege)	500.000	625.000	499.778,21	50	
.5110	Unterhalt (Straßen, Wege) Aufwendungen f. Leistungen KDO	700.000	700.000	769.888,63	50	G2
.5130	Unterhalt des sonstigen unbeweglichen Vermögens (Brücken, Stege)	60.000	60.000	66.233,29	50	
.5140	Unterhalt (Brücken, Stege) Aufwendungen f. Leistungen KDO	30.000	30.000	47.318,26	50	G2
.5290	Sonst. Verwaltungs- und Zweckausstattung <i>Auswechslung alter Verkehrszeichen</i>	5.000	5.000	4.815,99	50	
.5300	Mieten u. Pachten (Mieten für Maschinen, Fahrzeuge, Geräte und dgl.) <i>Bagger, Wegehobel usw.</i>	10.000	0	12,78	50	
.5400	Bewirtschaftung der Grundstücke <i>Stromkosten für Nebelhornbahnsteg 15.000 Winterbeleuchtung/Auf- und Abbau 15.000</i>	30.000	15.000	0,00	50	G54
.5490	Sonstige Bewirtschaftung der Grundstücke und Gebäude (Gebäudeversicherung)	200	100	84,70	30	G549

Gemeinde 1 MARKT OBERSTDORF  
 Einzelplan 6 Bau- und Wohnungswesen, Verkehr  
 Abschnitt 63 Gemeindestraßen  
 U-Abschnitt 630 Gemeindestraßen

Haushaltsstelle		Haushaltsansatz		Ergebnis der Jahresrechnung	Erläuterungen
Nr.	Bezeichnung	2026	2025	2024	Sonst. Amt DVM Vermerk
1	2	3	4	5	6
		EUR	EUR	EUR	
.6300	sonstige verschiedene Betriebsaufw. Lawinensprengungen	20.000	20.000	1.775,91	40
.6301	sonstige verschiedene Betriebsaufw. Ausführung verkehrsrechtl. Anordnungen	20.000	20.000	37.131,60	50
.6302	Betriebsausgaben (Beschaffung Hausnummernschilder)	500	400	483,06	50
.6340	Energie für Betriebszwecke <i>z.B. Strom für Springbrunnen Kreisel</i> <i>z.B. Strom für Schrankenanlage Am Gstad</i>	1.500	1.500	1.670,10	50
.6550	Sachverst., Gerichts- und ähnl. Kosten <i>Rechtsstreit Rainweg Tiefenbach, u.a.</i>	20.000	50.000	31.534,02	50
.6610	Mitglieds- und Beteiligtenbeiträge an Verbände / Alpwegeverbände	7.000	7.000	6.820,00	50
.6770	Erstattung von Ausg.d.VerwHH an privaten UN (NHB) <i>Anteilige Bewirtschaftungskosten am Nebelhornbahnsteg</i>	----	0	0,00	50
.6795	Innere Verrechnung, Straßenentwässerung	65.000	65.000	60.017,41	30
	Einnahmen	238.500	238.600	250.307,58	
	A u s g a b e n				
	A u s g a b e n	1.469.200	1.599.000	1.527.563,96	
	Zu-/Überschuss	-1.230.700	-1.360.400	-1.277.256,38	
.001.	Straßenunterhalt Oytalstraße				
	E i n n a h m e n				
	E i n n a h m e n	0	0	0,00	
	A u s g a b e n				
	A u s g a b e n	0	0	0,00	
	Maßnahme 001 Zu-/Überschuss	0	0	0,00	
	E i n n a h m e n	238.500	238.600	250.307,58	
	A u s g a b e n	1.469.200	1.599.000	1.527.563,96	
	UAB 630 Zu-/Überschuss	-1.230.700	-1.360.400	-1.277.256,38	

Gemeinde 1 MARKT OBERSTDORF  
 Einzelplan 6 Bau- und Wohnungswesen, Verkehr  
 Abschnitt 63 Gemeindestraßen  
 U-Abschnitt 631 Omnibusbahnhof

Haushaltsstelle		Haushaltsansatz		Ergebnis der Jahresrechnung	Erläuterungen	
Nr.	Bezeichnung	2026	2025	2024	Sonst.	
1	2	EUR	EUR	EUR	Amt	DVM Vermerk
		3	4	5	6	
	<b>Einnahmen</b>					
	Einnahmen	0	0	0,00		
	<b>Ausgaben</b>					
.5100	Unterhalt des sonstigen unbeweglichen Vermögens	5.000	5.000	1.910,82	50	
.5400	Bewirtschaftung des Grundstückes	10.000	30.000	10.323,15	50	G54
.5450	Bewirtschaftung des Grundstückes	38.000	22.000	25.851,89	50	G2
.5490	Aufwendungen f. Leistungen KDO					
.5490	Sonstige Bewirtschaftung d. Grundstücke und Gebäude (Gebäudeversicherung)	1.700	1.600	1.347,40	30	G549
.6520	Post- und Fernmeldegebühren (Internetanschlussgebühren)	1.000	1.000	877,11	50	
	Ausgaben	55.700	59.600	40.310,37		
	UAB 631 Zu-/Überschuss	-55.700	-59.600	-40.310,37		
	Einnahmen	238.500	238.600	250.307,58		
	Ausgaben	1.524.900	1.658.600	1.567.874,33		
	AB 63 Zu-/Überschuss	-1.286.400	-1.420.000	-1.317.566,75		

Gemeinde 1 MARKT OBERSTDORF  
 Einzelplan 6 Bau- und Wohnungswesen, Verkehr  
 Abschnitt 67 Straßenbeleuchtung und -reinigung  
 U-Abschnitt 670 Straßenbeleuchtung

Haushaltsstelle		Haushaltsansatz		Ergebnis der Jahresrechnung	Erläuterungen
Nr.	Bezeichnung	2026	2025	2024	Sonst. Amt DVM Vermerk
1	2	3	4	5	6
		EUR	EUR	EUR	
	<b>Einnahmen</b>				
	Einnahmen				
	<b>Ausgaben</b>				
.5100	Unterhalt des sonstigen unbeweglichen Vermögens (Straßenbeleuchtung)	70.000	80.000	60.972,81	50
.6300	weitere Betriebsausgaben (Stromverbr., Glühlampen, Leuchtstäbe und dgl.)	80.000	100.000	127.819,13	50
	Ausgaben	150.000	180.000	188.791,94	
	UAB 670 Zu-/Überschuss	-150.000	-180.000	-188.791,94	

Gemeinde 1 MARKT OBERSTDORF  
 Einzelplan 6 Bau- und Wohnungswesen, Verkehr  
 Abschnitt 67 Straßenbeleuchtung und -reinigung  
 U-Abschnitt 675 Straßenreinigung/Winterdienst

Haushaltsstelle		Haushaltsansatz		Ergebnis der Jahresrechnung	Erläuterungen	
Nr.	Bezeichnung	2026	2025	2024	Sonst.	
1	2	3	4	5	Amt	DVM Vermerk
		EUR	EUR	EUR		6
	<b>E i n n a h m e n</b>					
.1500	Vermischte Einnahmen	30.000	30.000	34.593,82	50	
	Einnahmen	30.000	30.000	34.593,82		
	<b>A u s g a b e n</b>					
.5200	Geräte, Ausstattungs-, Ausrüstungs- und sonstige Gebrauchsgegenstände	500	500	1.829,06	50	
.6000	Abfallbeseitigung	60.000	60.000	45.750,87	50	
.6050	Abfallbeseitigung	60.000	60.000	64.615,34	50	G2
	Aufwendungen f. Leistungen KDO					
.6350	Aufwendungen f. Leistungen KDO	270.000	270.000	260.023,06	50	G2
.6360	Straßenreinigung durch Dritte	45.000	45.000	37.241,72	50	
	<i>Straßenreinigung</i>					
	Einnahmen	30.000	30.000	34.593,82		
	A u s g a b e n					
	Ausgaben	435.500	435.500	409.460,05		
	Zu-/Überschuss	-405.500	-405.500	-374.866,23		
.001.	<b>Winterdienst</b>					
	<b>E i n n a h m e n</b>					
.1198	Umsatzsteuereinnahmen (19%)	----	0	0,00	50	
.1345	Verkauf von Streumaterial	----	0	0,00	50	
.1555	Vorsteuer Erstattung vom Finanzamt	----	0	0,00	50	
.1650	Erstattungen von öffentlichen wirtschaftlichen Unternehmen	0	0	1.360,29	50	
.1680	Erstattung von Ausgaben des VwHH (z.B. Winterdienstaufwendungen)	300	0	600,00	50	
.1710	Zuschuss vom Land für Winterdienst (soweit nicht Abschnitt 63)	44.500	44.500	44.530,00	50	
	Einnahmen	44.800	44.500	46.490,29		
	<b>A u s g a b e n</b>					
.5300	Mieten und Pachten	60.000	60.000	55.785,94	50	
	<i>Pacht Splittstadel Ringang/Dietersberg</i>					
	<i>Miete Lader</i>					
	<i>Miete Salzsilo</i>					
.6300	Weitere Betriebsausgaben (Streumaterial, Schneestangen usw.)	200.000	200.000	123.021,90	50	
.6320	Pflege Software	10.000	0	----	50	
.6340	Energie für Betriebszwecke (Strom für Schneelagerplatz Burgbichl)	1.000	0	----	50	
.6350	Aufwendungen f. Leistungen KDO	500.000	500.000	519.290,97	50	G2
.6360	Schneeräumung durch Dritte	580.000	580.000	374.283,10	50	
.6411	Umsatzsteuer Abführung an das Finanzamt	----	0	0,00	50	

Gemeinde 1 MARKT OBERSTDORF  
 Einzelplan 6 Bau- und Wohnungswesen, Verkehr  
 Abschnitt 67 Straßenbeleuchtung und -reinigung  
 U-Abschnitt 675 Straßenreinigung/Winterdienst

Haushaltsstelle		Haushaltsansatz		Ergebnis der Jahresrechnung	Erläuterungen
Nr.	Bezeichnung	2026	2025	2024	Sonst. Amt DVM Vermerk
1	2	3	4	5	6
		EUR	EUR	EUR	
.6412	Vorsteuer Aufwand	-----	0	0,00	50
.6800	Abschreibungen	600	1.900	1.852,15	30
.6850	Verzinsung des Anlagekapitals	0	100	65,00	30
	Ausgaben	1.351.600	1.342.000	1.074.299,06	
	Maßnahme 001 Zu-/Überschuss	-1.306.800	-1.297.500	-1.027.808,77	
	Einnahmen	74.800	74.500	81.084,11	
	Ausgaben	1.787.100	1.777.500	1.483.759,11	
	UAB 675 Zu-/Überschuss	-1.712.300	-1.703.000	-1.402.675,00	
	Einnahmen	74.800	74.500	81.084,11	
	Ausgaben	1.937.100	1.957.500	1.672.551,05	
	AB 67 Zu-/Überschuss	-1.862.300	-1.883.000	-1.591.466,94	

Gemeinde 1 MARKT OBERSTDORF  
 Einzelplan 6 Bau- und Wohnungswesen, Verkehr  
 Abschnitt 68 Parkeinrichtungen  
 U-Abschnitt 680 Parkeinrichtungen - Steuerpflichtige Parkplätze

Haushaltsstelle		Haushaltsansatz		Ergebnis der Jahresrechnung	Erläuterungen	
Nr.	Bezeichnung	2026	2025	2024	Sonst.	
		EUR	EUR	EUR	Amt	DVM Vermerk
1	2	3	4	5	6	
	<i>Parkplätze: P1, P2, P3, Mühlacker, Sachsenweg, Altes Rathaus, Krankenhaus, Reichenbach Nord (Gaisalpe), Renksteg (Wald), Faistenoy</i>					
	<b>Einnahmen</b>					
.1100	Benutzungsgebühren und ähnl. Entgelte (f. Parkeinricht., Parkgebühren u. dgl.)	1.150.000	1.100.000	1.176.235,28	50	
.1198	Umsatzsteuereinnahmen (19%) <i>209.000 aus Parkgebühren 19%(680.1100) 2.000 aus Vermietung Parkplätze (680.1400 : AB 2025)</i>	218.000	211.000	225.240,49	50	
.1400	Pachteinnahmen/Mieteinnahmen (z.B. Tiefgaragenstellplätze)	0	14.200	0,00	50	
.1500	vermischte Einnahmen (z.B. Schadenersatz)	0	0	7.872,92	50	
.1555	Vorsteuer Erstattung vom Finanzamt	0	0	76.235,47	50	
.1556	Vorsteuer Erstattung vom Finanzamt aus Vorjahr/en	0	0	----	30	
.1650	Erstattungen von öffentlichen wirtschaftlichen Unternehmen	0	0	1.367,50	50	
	<b>Einnahmen</b>	<b>1.368.000</b>	<b>1.325.200</b>	<b>1.486.951,66</b>		
	<b>Ausgaben</b>					
.4140	Beschäftigtengehälter	----	----	0,00	201	G1
.4340	Versorg.Kassenbeiträge Beschäftigte	----	----	0,00	201	G1
.4440	Sozialvers.beiträge Beschäftigte	----	----	0,00	201	G1
.5000	Unterhalt Parkplätze <i>inkl. WC Anlage auf PP P2</i>	16.000	13.500	16.175,10	50	G680
.5100	Unterhalt des sonstigen unbeweglichen Vermögens (Parktechnik usw.)	10.000	6.300	2.515,55	50	G680
.5200	Geräte, Ausstattungs- und Ausrüstungsgegenstände	0	0	749,00	50	
.5300	Mieten und Pachten <i>Pacht für PP Renksteg Wald</i>	30.000	30.000	29.668,24	50	G680
.5400	Bewirtschaftung der Grundstücke und Gebäude <i>inkl. WC PP P2</i>	45.000	29.500	17.617,77	50	G680
.5490	Sonstige Bewirtschaftung der Grundstücke und Gebäude (Gebäudeversicherung)	100	100	----	30	G549
.6300	Weitere Verwaltungs- und Betriebsausg. <i>Bargeldlogistik + VR Payment</i>	6.000	5.900	4.612,66	50	G680
.6340	Energieverbrauch für Betriebszwecke (für Parktechnik u.a.) <i>inkl. WC PP P2 (Wasser+Strom)</i>	20.000	7.600	8.739,93	50	G680

Gemeinde 1 MARKT OBERSTDORF  
 Einzelplan 6 Bau- und Wohnungswesen, Verkehr  
 Abschnitt 68 Parkeinrichtungen  
 U-Abschnitt 680 Parkeinrichtungen - Steuerpflichtige Parkplätze

Haushaltsstelle		Haushaltsansatz		Ergebnis der Jahresrechnung	Erläuterungen	
Nr.	Bezeichnung	2026	2025	2024	Sonst.	
		EUR	EUR	EUR	Amt	DVM Vermerk
1	2	3	4	5	6	
.6350	Aufwendungen f. Leistungen KDO (Schneeräumung/Straßenr./Grünfl.Pflege)	107.000	90.000	102.859,06	50	G680
.6360	Schneeräumung und Straßenreinigung durch Dritte	50.500	50.500	8.913,57	50	G680
.6400	Steuern, Versicherungen, Schadensfälle	2.800	2.800	2.499,00	30	G680
.6411	Umsatzsteuer Abführung an das Finanzamt	136.000	143.000	119.588,00	50	
.6412	Vorsteuer Aufwand  <i>42.200 MwSt 680.9500 Tiefbaumaßnahmen PP 10.400 MwSt 680.9350 bew. Anlagevermögen PP 3.000 MwSt 680.5000 PP-Unterhalt 1.900 MwSt 680.5100 PP-Unterhalt Parkechnik 8.600 MwSt 680.5400 PP-Bewirtschaftung 1.100 MwSt 680.6300 PP-Betriebsausgaben 3.800 MwSt 680.6340 PP-Energieverbrauch 9.600 MwSt 680.6360 PP-Schneeräumung 700 MwSt 680.6520 PP Post- und Fernmeldegebühren 500 MwSt 680.6580 Sonstige Geschäftsausgaben</i>	82.000	68.000	150.622,52	50	
.6421	Körperschaftsteuer/Solidaritätszuschl. Aufwand	96.000	120.000	90.000,00	30	
.6423	Gewerbesteuer Aufwand	70.000	88.000	69.000,00	30	
.6425	Kapitalertragssteuer Aufwand	66.000	66.000	0,00	30	
.6520	Post- und Fernmeldegebühren (Internetanschlussgebühren)	4.000	4.000	4.074,76	50	G680
.6580	Sonstige Geschäftsausgaben (Disagio- gebühren f.ausländ. Kartenzahlungen)	3.000	3.000	2.152,94	50	G680
.6795	Innere Verrechnungen	18.600	14.400	15.633,00	30	
.6800	Abschreibungen	222.600	120.200	196.215,92	30	
.6850	Verzinsung des Anlagekapitals  <i>49.100 kalk. Verzinsung Altinvestitionen 25.000 kalk. Verzinsung Tiefbau Schrankenanlagen</i>	102.900	73.200	101.915,00	30	
	Ausgaben	1.088.500	936.000	943.605,54		
	UAB 680 Zu-/Überschuss	279.500	389.200	543.346,12		

Gemeinde 1 MARKT OBERSTDORF  
 Einzelplan 6 Bau- und Wohnungswesen, Verkehr  
 Abschnitt 68 Parkeinrichtungen  
 U-Abschnitt 681 Parkeinrichtungen - Steuerfreie Parkplätze

Haushaltsstelle		Haushaltsansatz		Ergebnis der Jahresrechnung	Erläuterungen	
Nr.	Bezeichnung	2026	2025	2024	Sonst.	
		EUR	EUR	EUR	Amt	DVM Vermerk
1	2	3	4	5	6	
	<i>Parkplätze: Friedhof Nord, Friedhof Süd, Freiherr-von-Brutscher-Straße (evang. Kirche), Fuggerstraße (Tennisplätze), Grüne Gasse, Skiflugschanze, Bahnhofplatz, Bahnhofstraße, Oststraße, Am Faltenbach (Oybele Stadion), Roßbichlstraße (Eingang Eissportzentrum), Roßbichlstraße (Kraftalp)</i>					
	<b>Einnahmen</b>					
.1100	Benutzungsgebühren und ähnl. Entgelte (f. Parkeinricht., Parkgebühren u. dgl.)	570.000	640.000	409.719,76	50	
.1400	Pachteinnahmen, Mieteinnahmen	40.000	40.000	39.074,80	50	
	<i>RVA Stellplätze am PP Friedhof Nord und Tiefgaragenstellplätze (noch in 2026)</i>					
.1500	Vermischte Einnahmen	0	0	1.112,23	50	
.1650	Erstattungen von öffentlichen wirtschaftlichen Unternehmen	17.400	17.400	34.800,00	50	
	<i>Erstattung SPO Betriebskostenanteil und Nutzungsentgeld PP Roßbichlstraße</i>					
	<b>Einnahmen</b>	<b>627.400</b>	<b>697.400</b>	<b>484.706,79</b>		
	<b>Ausgaben</b>					
.5000	Unterhalt der Grundstücke und baulichen Anlagen	12.000	9.000	6.974,55	50	G681
.5100	Unterhalt des sonstigen unbeweglichen Vermögens (Parktechnik usw.)	7.000	3.500	5.335,60	50	G681
.5300	Mieten und Pachten	43.000	43.000	19.630,93	50	G681
	<i>Pacht für Grüne Gasse + Skiflugschanze</i>					
.5400	Bewirtschaftung der Grundstücke und Gebäude	6.000	6.000	4.539,09	50	G681
.6300	Weitere Verwaltungs- und Betriebsausgaben	15.000	15.000	15.035,37	50	G681
.6340	Energieverbrauch für Betriebszwecke (z.B. für Parkscheinautomaten u.a.)	2.500	2.500	1.336,34	50	G681
.6350	Aufwendungen f. Leistungen KDO (Winterdienst und Straßenreinigung)	50.000	50.000	55.716,42	50	G681
.6360	Schneeräumung/Straßenreinigung durch Dritte	20.000	25.000	16.491,53	50	G681
.6400	Steuern, Versicherungen, Leistungen bei nichtversicherten Schäden	800	800	583,10	30	G681
.6550	Sachverst., Gerichts- und ähnl. Kosten	0	0	-----	50	
.6580	Sonstige Geschäftsausgaben (Disagio-gebühren f.ausländ. Kartenzahlungen)	2.000	2.000	1.189,86	50	G681
.6795	Innere Verrechnungen	9.400	9.000	10.252,00	30	

Gemeinde 1 MARKT OBERSTDORF  
 Einzelplan 6 Bau- und Wohnungswesen, Verkehr  
 Abschnitt 68 Parkeinrichtungen  
 U-Abschnitt 681 Parkeinrichtungen - Steuerfreie Parkplätze

Haushaltsstelle		Haushaltsansatz		Ergebnis der Jahresrechnung	Erläuterungen
Nr.	Bezeichnung	2026	2025	2024	Sonst. Amt DVM Vermerk
1	2	3	4	5	6
		EUR	EUR	EUR	
	Ausgaben	167.700	165.800	137.084,79	
	UAB 681 Zu-/Überschuss	459.700	531.600	347.622,00	

Gemeinde 1 MARKT OBERSTDORF  
 Einzelplan 6 Bau- und Wohnungswesen, Verkehr  
 Abschnitt 68 Parkeinrichtungen  
 U-Abschnitt 682 Parkeinrichtungen / Parkleitsystem

Haushaltsstelle		Haushaltsansatz		Ergebnis der Jahresrechnung	Erläuterungen	
Nr.	Bezeichnung	2026	2025	2024	Sonst.	
1	2	EUR	EUR	EUR	Amt	DVM Vermerk
		3	4	5	6	
	<b>E i n n a h m e n</b>					
.1198	Umsatzsteuereinnahmen (19%)	1.600	1.600	0,00	50	
.1555	Vorsteuer Erstattung vom Finanzamt	3.700	3.500	0,00	50	
.1670	Erstattung von Ausgaben des VwHH von privaten Unternehmen (z.B. Bergbahnen)	8.400	8.400	0,00	50	
	Einnahmen	13.700	13.500	0,00		
	<b>A u s g a b e n</b>					
.5100	Unterhalt des sonstigen unbeweglichen Vermögens	10.000	16.800	0,00	50	G682
.6300	Verwaltungs- und Betriebsausgaben	10.000	1.700	4.938,17	50	G682
.6340	Energieverbrauch für Betriebszwecke	2.000	0	----	50	G682
.6400	Steuern, Versicherungen, Leistungen bei nichtversicherten Schäden	1.200	0	----	30	
.6412	Vorsteuer Aufwand	5.300	5.100	40.158,78	50	
	<i>1.100 MWSt. aus Investition PLS 682.9500</i>					
	<i>1.900 MWSt. aus Unterhalt PLS 682.5100</i>					
	<i>1.900 MWSt. aus Verwaltungs/Betriebsausgaben PLS 682.6300</i>					
	<i>400 MWSt. aus Energieverbrauch für Betriebszwecke</i>					
.6800	Abschreibungen	36.700	36.700	36.694,29	30	
.6850	Verzinsung des Anlagekapitals	5.200	5.900	6.565,00	30	
	Ausgaben	70.400	66.200	88.356,24		
	UAB 682 Zu-/Überschuss	-56.700	-52.700	-88.356,24		
	Einnahmen	2.009.100	2.036.100	1.971.658,45		
	Ausgaben	1.326.600	1.168.000	1.169.046,57		
	AB 68 Zu-/Überschuss	682.500	868.100	802.611,88		

Gemeinde 1 MARKT OBERSTDORF  
 Einzelplan 6 Bau- und Wohnungswesen, Verkehr  
 Abschnitt 69 Wasserläufe, Wasserbau  
 U-Abschnitt 690 Wasserläufe, Wasserbau

Haushaltsstelle		Haushaltsansatz		Ergebnis der Jahresrechnung	Erläuterungen	
Nr.	Bezeichnung	2026	2025	2024	Sonst.	
1	2	3	4	5	Amt	DVM Vermerk
		EUR	EUR	EUR	6	
	<b>Einnahmen</b>					
.1198	Umsatzsteuereinnahmen (19%)	----	0	0,00	50	
.1300	Einnahmen aus Verkauf Verkauf von Sandsäcken	----	0	0,00	50	
.1555	Vorsteuer Erstattung vom Finanzamt	----	0	0,00	50	
	Einnahmen	0	0	0,00		
	<b>Ausgaben</b>					
.5100	Unterhaltung des sonstigen unbeweglichen Vermögens (einschl. Bachräumungen)	35.000	35.000	33.494,43	50	
.5150	Unterhaltung d.sonst.unbewegl. Vermögens (einschl. Bachräum.) - Aufw.f.Leist.KDO	50.000	50.000	26.283,76	50	G2
.6340	Energie für Betriebszwecke (Hochwasserpumpen an der Walsenbrücke)	1.000	0	----	50	
.6411	Umsatzsteuerabführung an das Finanzamt	----	0	0,00	50	
	Einnahmen	0	0	0,00		
	Ausgaben	86.000	85.000	59.778,19		
	Zu-/Überschuss	-86.000	-85.000	-59.778,19		
.001.	<b>Wasserläufe-Wasserbau (Hochwasser- / Unwetterschäden)</b>					
	<b>Einnahmen</b>					
	Einnahmen	0	0	0,00		
	<b>Ausgaben</b>					
.5100	Unterhalt d.sonst.unbeweglichen Vermögen (Beseitigung Hochwasser/Unwetterschäden)	100.000	100.000	117.759,27	50	
.5150	Unterhalt d.sonst.unbew.Vermögen (Beseit Unwetterschäden) - Aufw.f.Leistungen KDO	40.000	40.000	41.470,59	50	G2
.6320	Pflege Software	2.000	0	----	50	
	Ausgaben	142.000	140.000	159.229,86		
	Maßnahme 001 Zu-/Überschuss	-142.000	-140.000	-159.229,86		
	Einnahmen	0	0	0,00		
	Ausgaben	228.000	225.000	219.008,05		
	UAB 690 Zu-/Überschuss	-228.000	-225.000	-219.008,05		
	Einnahmen	0	0	0,00		
	Ausgaben	228.000	225.000	219.008,05		
	AB 69 Zu-/Überschuss	-228.000	-225.000	-219.008,05		
	Einnahmen	2.679.600	2.594.000	2.421.735,22		
	Ausgaben	6.772.000	6.846.100	6.079.835,87		
	EP 6 Zu-/Überschuss	-4.092.400	-4.252.100	-3.658.100,65		

Gemeinde 1 MARKT OBERSTDORF  
 Einzelplan 7 Öffentliche Einrichtungen, Wirtschaftsförderung  
 Abschnitt 70 Abwasserbeseitigung  
 U-Abschnitt 700 Abwasserbeseitigung

Haushaltsstelle		Haushaltsansatz		Ergebnis der Jahresrechnung	Erläuterungen	
Nr.	Bezeichnung	2026	2025	2024	Sonst.	
		EUR	EUR	EUR	Amt	DVM Vermerk
1	2	3	4	5	6	
	<b>E i n n a h m e n</b>					
.1100	Kanalbenutzungsgebühren und dgl.	2.500.000	2.500.000	2.321.781,42	30	
.1690	Innere Verrechnung	65.000	65.000	60.017,41	30	
	<i>Kostenanteil Straßenentwässerung</i>					
.2020	Zinseinnahmen vom Markt wg. Kassenkredit Sonderrücklage	0	0	6.054,70	30	
.2830	Zuführung vom Vermögenshaushalt - Sonderrücklage Abwasserbeseitigung	0	0	101.834,94	30	
	<b>Einnahmen</b>	<b>2.565.000</b>	<b>2.565.000</b>	<b>2.489.688,47</b>		
	<b>A u s g a b e n</b>					
.5000	Unterhalt der Grundstücke und baulichen Anlagen	1.500	1.500	0,00	50	
.5100	Unterhalt d. sons. unbew. Vermögens (Tiefbauten d. Abwasserbes., Kanalnetz)	60.000	60.000	81.251,79	50	G700
.5150	Unterhalt d.sonst.unbew.Vermögens Aufwendungen für Leistungen KDO	100.000	70.000	89.937,74	50	G2
.5400	Bewirtschaftung d. Grdstk. u. baul. Anl. (Gebühren, Reinigung, Beleuchtung usw.)	100	100	1,83	50	G54
.5410	Bewirtschaftung Kanalnetz - EÜV (TV-Untersuch, Spülen, u.a.) <i>Restabrechnungen aus 2024: 50.000</i> <i>2025: 250.000</i>	300.000	300.000	92.464,28	50	G700
.5450	Bewirtschaftung Kanalnetz - EÜV Aufwendungen für Leistungen KDO	20.000	30.000	18.793,44	50	G2
.5490	Sonstige Bewirtschaftung der Grundstücke und Gebäude (Gebäudeversicherung)	300	200	148,90	30	G549
.6340	Energieverbrauch für Betriebszwecke (Stromverbrauch)	12.000	12.000	14.057,87	50	G700
.6520	Post- und Fernmeldegebühren <i>17 Pumpwerke Internetanschluss</i>	5.000	5.000	3.196,22	50	G700
.6550	Sachverst., Gerichts- und ähnl. Kosten (Kalkulation getrennte Abwassergebühr)	60.000	60.000	3.821,33	30	
.6620	Vermischte Ausgaben	1.000	1.000	450,00	50	G700
.6750	Erstattungen an öffentlich wirtschaftl. Unternehmen	58.000	54.000	51.019,38	30	G700
.6795	Innere Verrechnungen	189.800	119.700	94.014,00	30	
.6800	Abschreibungen	660.300	667.000	648.737,32	30	
.6850	Verzinsung des Anlagekapitals	251.900	325.600	247.909,00	30	
.7130	Zuweisungen u. Zuschüsse f. lfd. Zwecke (Umlagen) an ZV; Betriebskostenumlage <i>Verwaltungsumlage an AOI</i>	1.420.000	1.343.000	1.187.116,41	30	

Gemeinde 1 MARKT OBERSTDORF  
 Einzelplan 7 Öffentliche Einrichtungen, Wirtschaftsförderung  
 Abschnitt 70 Abwasserbeseitigung  
 U-Abschnitt 700 Abwasserbeseitigung

Haushaltsstelle		Haushaltsansatz		Ergebnis der Jahresrechnung	Erläuterungen
Nr.	Bezeichnung	2026	2025	2024	Sonst. Amt DVM Vermerk
1	2	3	4	5	6
		EUR	EUR	EUR	
	Ausgaben	3.139.900	3.049.100	2.532.919,51	
	UAB 700 Zu-/Überschuss	-574.900	-484.100	-43.231,04	
	Einnahmen	2.565.000	2.565.000	2.489.688,47	
	Ausgaben	3.139.900	3.049.100	2.532.919,51	
	AB 70 Zu-/Überschuss	-574.900	-484.100	-43.231,04	

Gemeinde 1 MARKT OBERSTDORF  
 Einzelplan 7 Öffentliche Einrichtungen, Wirtschaftsförderung  
 Abschnitt 71 Abwasserbeseitigung  
 U-Abschnitt 718 Bedürfnisanstalten

Haushaltsstelle		Haushaltsansatz		Ergebnis der Jahresrechnung	Erläuterungen	
Nr.	Bezeichnung	2026	2025	2024	Sonst.	
		EUR	EUR	EUR	Amt	DVM Vermerk
1	2	3	4	5	6	
	<b>E i n n a h m e n</b>					
.1100	Benutzungsgebühren und ähnl. Entgelte	----	----	0,00	50	
	Einnahmen	0	0	0,00		
	<b>A u s g a b e n</b>					
.4140	Beschäftigtengehälter	----	----	0,00	201	G1
.4340	Versorg.Kassenbeiträge Beschäftigte	----	----	0,00	201	G1
.4440	Sozialvers.Beiträge Beschäftigte	----	----	0,00	201	G1
.5000	Unterhalt der Grundstücke und baulichen Anlagen	----	----	0,00	50	G50
.5400	Bewirtschaftung der Grundstücke und Gebäude	----	----	-1,00	50	G54
	Ausgaben	0	0	-1,00		
	UAB 718 Zu-/Überschuss	0	0	1,00		

Gemeinde 1 MARKT OBERSTDORF  
 Einzelplan 7 Öffentliche Einrichtungen, Wirtschaftsförderung  
 Abschnitt 71 Abwasserbeseitigung  
 U-Abschnitt 719 Abwassereinleitung

Haushaltsstelle		Haushaltsansatz		Ergebnis der Jahresrechnung	Erläuterungen
Nr.	Bezeichnung	2026	2025	2024	Sonst. Amt DVM Vermerk
1	2	3	4	5	6
		EUR	EUR	EUR	
	<b>E i n n a h m e n</b>				
.1116	Abgaben von Abwassereinleitern	400	400	286,40	30
	Einnahmen	400	400	286,40	
	<b>A u s g a b e n</b>				
.6496	Weiterleitung der Abwasserabgabe (vgl. UGr. 1116)	400	400	278,16	30
	Ausgaben	400	400	278,16	
	UAB 719 Zu-/Überschuss	0	0	8,24	
	Einnahmen	400	400	286,40	
	Ausgaben	400	400	277,16	
	AB 71 Zu-/Überschuss	0	0	9,24	

Gemeinde 1 MARKT OBERSTDORF  
 Einzelplan 7 Öffentliche Einrichtungen, Wirtschaftsförderung  
 Abschnitt 72 Abfallbeseitigung  
 U-Abschnitt 720 Abfallbeseitigung

Haushaltsstelle		Haushaltsansatz		Ergebnis der Jahresrechnung	Erläuterungen
Nr.	Bezeichnung	2026	2025	2024	Sonst. Amt DVM Vermerk
1	2	EUR	EUR	EUR	6
	<b>E i n n a h m e n</b>				
.1100	Benutzungsgebühren und ähnl. Entgelte (Anlieferung von Gartenabfällen)	0	5.000	7.248,67	50
.1198	Umsatzsteuereinnahmen (19 %)	----	0	0,00	50
.1300	Einnahmen aus Verkauf (Komposterde u.ä.)	----	0	0,00	50
.1555	Vorsteuer Erstattung vom Finanzamt	----	0	0,00	50
	<b>Einnahmen</b>	<b>0</b>	<b>5.000</b>	<b>7.248,67</b>	
	<b>A u s g a b e n</b>				
.5400	Bewirtschaftung des Grundstückes	0	0	----	50
.6000	Aufwand für Entsorgung von Grünabfällen von Grünflächen MGO	2.500	----	----	50
.6320	Verschiedener Betriebsaufwand <i>Leerung Sedimentationsanlage</i>	0	8.000	1.741,36	50
.6350	Aufwendungen f. Leistungen KDO	0	45.000	48.725,57	50 G2
.6411	Umsatzsteuer Abführung an das Finanzamt	----	0	0,00	50
.6800	Kalkulatorische Kosten Abschreibungen	900	900	892,57	30
.6850	Kalkulatorische Kosten, Verzinsung des Anlagekapitals	100	100	102,00	30
	<b>Ausgaben</b>	<b>3.500</b>	<b>54.000</b>	<b>51.461,50</b>	
	<b>UAB 720 Zu-/Überschuss</b>	<b>-3.500</b>	<b>-49.000</b>	<b>-44.212,83</b>	

Gemeinde 1 MARKT OBERSTDORF  
 Einzelplan 7 Öffentliche Einrichtungen, Wirtschaftsförderung  
 Abschnitt 72 Abfallbeseitigung  
 U-Abschnitt 721 Wertstoffinseln

Haushaltsstelle		Haushaltsansatz		Ergebnis der Jahresrechnung	Erläuterungen	
Nr.	Bezeichnung	2026	2025	2024	Sonst.	
		EUR	EUR	EUR	Amt	DVM Vermerk
1	2	3	4	5	6	
	<b>E i n n a h m e n</b>					
.1631	Erstattung ZAK, Wertstoffinseln	24.000	24.000	24.000,00	50	
	Einnahmen	24.000	24.000	24.000,00		
	<b>A u s g a b e n</b>					
.5300	Mieten und Pachten	-----	0	0,00	50	
.5400	Bewirtschaftung der Grundstücke und Gebäude	800	800	715,10	50	G54
.6350	Aufwendungen f. Leistungen KDO	40.000	40.000	37.485,02	50	G2
	Ausgaben	40.800	40.800	38.200,12		
	UAB 721 Zu-/Überschuss	-16.800	-16.800	-14.200,12		

Gemeinde 1 MARKT OBERSTDORF  
 Einzelplan 7 Öffentliche Einrichtungen, Wirtschaftsförderung  
 Abschnitt 72 Abfallbeseitigung  
 U-Abschnitt 722 Altdeponien

Haushaltsstelle		Haushaltsansatz		Ergebnis der Jahresrechnung	Erläuterungen
Nr.	Bezeichnung	2026	2025	2024	Sonst. Amt DVM Vermerk
1	2	3	4	5	6
		EUR	EUR	EUR	
	<b>Einnahmen</b>				
	Einnahmen	0	0	0,00	
	<b>Ausgaben</b>				
.6400	Steuern, Versicherungen, Leistungen bei nichtversicherten Schäden	1.500	1.500	1.081,00	50
	Ausgaben	1.500	1.500	1.081,00	
	UAB 722 Zu-/Überschuss	-1.500	-1.500	-1.081,00	
	Einnahmen	24.000	29.000	31.248,67	
	Ausgaben	45.800	96.300	90.742,62	
	AB 72 Zu-/Überschuss	-21.800	-67.300	-59.493,95	

Gemeinde 1 MARKT OBERSTDORF  
 Einzelplan 7 Öffentliche Einrichtungen, Wirtschaftsförderung  
 Abschnitt 73 Märkte  
 U-Abschnitt 730 Märkte

Haushaltsstelle		Haushaltsansatz		Ergebnis der Jahresrechnung	Erläuterungen	
Nr.	Bezeichnung	2026	2025	2024	Sonst.	
1	2	3	4	5	Amt	DVM Vermerk
		EUR	EUR	EUR		
	<b>E i n n a h m e n</b>					
.1100	Benutzungsgebühren und ähnliche Entgelte (Markt- und Stromgebühren)	16.500	16.500	15.250,00	40	
	Einnahmen	16.500	16.500	15.250,00		
	<b>A u s g a b e n</b>					
.6350	Aufwendungen f. Leistungen KDO	4.000	4.000	3.642,48	40	G2
.6620	weitere allgemeine sächliche Ausgaben	3.500	2.000	3.311,52	40	
	Ausgaben	7.500	6.000	6.954,00		
	UAB 730 Zu-/Überschuss	9.000	10.500	8.296,00		
	Einnahmen	16.500	16.500	15.250,00		
	Ausgaben	7.500	6.000	6.954,00		
	AB 73 Zu-/Überschuss	9.000	10.500	8.296,00		

Gemeinde 1 MARKT OBERSTDORF  
 Einzelplan 7 Öffentliche Einrichtungen, Wirtschaftsförderung  
 Abschnitt 74 Schlacht- und Viehhöfe  
 U-Abschnitt 740 Schlacht- und Viehhöfe

Haushaltsstelle		Haushaltsansatz		Ergebnis der Jahresrechnung	Erläuterungen	
Nr.	Bezeichnung	2026	2025	2024	Sonst.	
		EUR	EUR	EUR	Amt	DVM Vermerk
1	2	3	4	5	6	
	<b>Einnahmen</b>					
	Einnahmen					
	<b>Ausgaben</b>					
.5400	Bewirtschaftung der Grundstücke und baulichen Anlagen	7.500	7.500	7.500,00	30	G54
.5490	Sonstige Bewirtschaftung der Grundstücke und Gebäude (Gebäudeversicherung)	600	500	416,68	30	G549
.6800	Abschreibungen	3.900	3.900	3.855,70	30	
.6850	Verzinsung des Anlagekapitals	1.300	1.400	1.429,00	30	
	Ausgaben	13.300	13.300	13.201,38		
	UAB 740 Zu-/Überschuss	-13.300	-13.300	-13.201,38		
	Einnahmen	0	0	0,00		
	Ausgaben	13.300	13.300	13.201,38		
	AB 74 Zu-/Überschuss	-13.300	-13.300	-13.201,38		

Gemeinde 1 MARKT OBERSTDORF  
 Einzelplan 7 Öffentliche Einrichtungen, Wirtschaftsförderung  
 Abschnitt 75 Bestattungswesen  
 U-Abschnitt 750 Bestattungswesen

Haushaltsstelle		Haushaltsansatz		Ergebnis der Jahresrechnung	Erläuterungen	
Nr.	Bezeichnung	2026	2025	2024	Sonst.	
1	2	EUR	EUR	EUR	Amt	DVM Vermerk
1	2	3	4	5	6	
	<b>E i n n a h m e n</b>					
.1100	Benutzungsgebühren und ähnl. Entgelte (Grabplatz- u. Leichenhausgebühr usw.)	250.000	210.000	229.940,95	202	
.1500	Sonst. Verwaltungs- u. Betriebseinnahmen	3.000	2.000	11.406,24	202	
.1780	Zuweisungen und Zuschüsse f. lfd. Zwecke vom übrigen Bereich (Spendeneinnahmen)	0	0	1.858,07	202	
	<b>Einnahmen</b>	<b>253.000</b>	<b>212.000</b>	<b>243.205,26</b>		
	<b>A u s g a b e n</b>					
.4140	Beschäftigtengehälter	----	----	0,00	201	G1
.4340	Beiträge zu Versorgungskassen (Beitr.z. Zusatzversorg.Kasse Bayer.Gden) Besch.	----	----	0,00	201	G1
.4440	Beitr. z. gesetzl.Sozialvers. (AG-Anteil z.Kranken-, Renten- u. AL-Vers.) Besch.	----	----	0,00	201	G1
.4500	Beihilfen, Unterstützungen und dgl. (an Angest. u. Arb., Beihilfevers. u. dgl.)	----	----	0,00	201	G1
.5000	Unterhalt der Grundstücke und baulichen Anlagen	5.000	5.000	3.148,01	50	G50
.5100	Unterhalt des sonstigen unbeweglichen Vermögens (Friedhof)	30.000	30.000	19.074,62	202	G750
	<i>Grabmalprüfungen</i>					
	<i>Beschriftung Naturfelsen, Gemeinschaftsgräber</i>					
	<i>Platten für Urnenwand</i>					
.5200	Geräte, Ausstattungs-, Ausrüstungs- und sons. Gebr.gegenst. (Werkzeuge u. dgl.)	15.000	5.000	7.442,07	202	G750
	<i>Freischneider, Rasenmäher, Schrank für Trägerkleidung, Bänke, Aussegnungshalle (Deko), Urnenschrank</i>					
.5400	Bewirtschaftung d. Grdstk. u. baul. Anl. (Hausgeb., Reinigung, Beleuchtung usw.)	52.000	51.000	47.222,82	202	G54
.5490	Sonstige Bewirtschaftung der Grundstücke und Gebäude (Gebäudeversicherung)	2.400	1.800	1.514,81	30	G549
.5500	Haltung von Fahrzeugen	200	200	103,61	202	G750
.5501	Haltung von Fahrzeugen (KFZ-Versicherungsbeiträge)	200	200	106,52	30	
.6320	Weitere Verwaltungs- und Betriebsausg.	6.000	4.500	4.102,00	202	G750
.6350	Aufwendungen f. Leistungen KDO,	165.000	155.000	150.633,94	202	G2
.6400	Steuern, Versicherungen, Leistungen bei nichtversicherten Schäden	500	500	0,00	30	G750
.6520	Post- und Fernmeldegebühren	1.000	1.000	999,53	202	G750
.6550	Sachverst., Gerichts- und ähnl. Kosten	5.000	10.000	2.099,16	202	G750
	<i>Gebührenkalkulation</i>					
.6620	weitere allgemeine sächliche - vermischt - Ausgaben	200	200	0,00	202	G750

Gemeinde 1 MARKT OBERSTDORF  
 Einzelplan 7 Öffentliche Einrichtungen, Wirtschaftsförderung  
 Abschnitt 75 Bestattungswesen  
 U-Abschnitt 750 Bestattungswesen

Haushaltsstelle		Haushaltsansatz		Ergebnis der Jahresrechnung	Erläuterungen
Nr.	Bezeichnung	2026	2025	2024	Sonst. Amt DVM Vermerk
1	2	3	4	5	6
		EUR	EUR	EUR	
.6795	Innere Verrechnung	58.800	50.100	55.761,00	30
.6800	Abschreibungen	9.800	8.000	9.322,90	30
.6850	Verzinsung des Anlagekapitals	17.300	16.800	17.243,00	30
	Ausgaben	368.400	339.300	318.773,99	
	UAB 75 Zu-/Überschuss	-115.400	-127.300	-75.568,73	
	Einnahmen	253.000	212.000	243.205,26	
	Ausgaben	368.400	339.300	318.773,99	
	AB 75 Zu-/Überschuss	-115.400	-127.300	-75.568,73	

Gemeinde 1 MARKT OBERSTDORF  
 Einzelplan 7 Öffentliche Einrichtungen, Wirtschaftsförderung  
 Abschnitt 76 Sonstige öffentliche Einrichtungen  
 U-Abschnitt 763 Gemeinschaftseinrichtungen/Bürgerkarte

Haushaltsstelle		Haushaltsansatz		Ergebnis der Jahresrechnung	Erläuterungen
Nr.	Bezeichnung	2026	2025	2024	Sonst. Amt DVM Vermerk
1	2	EUR	EUR	EUR	6
	<b>E i n n a h m e n</b>				
.1300	Verkaufserlöse	3.000	2.000	4.310,00	20
	Einnahmen	3.000	2.000	4.310,00	
	<b>A u s g a b e n</b>				
.5200	Geräte, Ausstattungs- und Ausrüstungsgegenstände	1.500	1.000	0,00	20
.6620	Vermischte Ausgaben	2.000	4.000	0,00	20
	Ausgaben	3.500	5.000	0,00	
	UAB 763 Zu-/Überschuss	-500	-3.000	4.310,00	

Gemeinde 1 MARKT OBERSTDORF  
 Einzelplan 7 Öffentliche Einrichtungen, Wirtschaftsförderung  
 Abschnitt 76 Sonstige öffentliche Einrichtungen  
 U-Abschnitt 769 Sonstige Öffentliche Einrichtungen (Plakatanschlag, Dorfbrunnen u.a.)

Haushaltsstelle		Haushaltsansatz		Ergebnis der Jahresrechnung	Erläuterungen
Nr.	Bezeichnung	2026	2025	2024	Sonst. Amt DVM Vermerk
1	2	3	4	5	6
		EUR	EUR	EUR	
	<b>E i n n a h m e n</b>				
.1198	Umsatzsteuereinnahmen (19%) (Plakatanschlag)	0	1.800	0,00	50
.1400	Mieten und Pachten; Plakatanschlag <i>Nettoeinnahmen Litfasssäulen Fa. Schiffmann</i>	10.800	9.000	8.659,08	50
	Einnahmen	10.800	10.800	8.659,08	
	<b>A u s g a b e n</b>				
.5100	Unterhalt des sonstigen unbeweglichen Vermögens	2.200	2.200	0,00	50
.6340	Energie für Betriebszwecke	4.000	8.500	3.001,18	50
.6411	Umsatzsteuer Abführung an das Finanzamt	0	1.800	0,00	50
	Ausgaben	6.200	12.500	3.001,18	
	UAB 769 Zu-/Überschuss	4.600	-1.700	5.657,90	
	Einnahmen	13.800	12.800	12.969,08	
	Ausgaben	9.700	17.500	3.001,18	
	AB 76 Zu-/Überschuss	4.100	-4.700	9.967,90	

Gemeinde 1 MARKT OBERSTDORF  
 Einzelplan 7 Öffentliche Einrichtungen, Wirtschaftsförderung  
 Abschnitt 77 Hilfsbetriebe der Verwaltung  
 U-Abschnitt 772 Gärtnerei

Haushaltsstelle		Haushaltsansatz		Ergebnis der Jahresrechnung	Erläuterungen	
Nr.	Bezeichnung	2026	2025	2024	Sonst.	
		EUR	EUR	EUR	Amt	DVM Vermerk
1	2	3	4	5	6	
	<b>Einnahmen</b>					
	Einnahmen	0	0	0,00		
	<b>Ausgaben</b>					
.5000	Unterhalt der Grundstücke und baulichen Anlagen <i>Leerung Ölabscheider</i>	0	8.000	8.792,97	50	G50
.5400	Bewirtschaftung der Grundstücke und Gebäude	8.000	100	532,92	50	G54
.6800	Abschreibungen	0	200	160,87	30	
.6850	Verzinsung des Anlagekapitals	300	300	313,00	30	
	Ausgaben	8.300	8.600	9.799,76		
	UAB 772 Zu-/Überschuss	-8.300	-8.600	-9.799,76		
	Einnahmen	0	0	0,00		
	Ausgaben	8.300	8.600	9.799,76		
	AB 77 Zu-/Überschuss	-8.300	-8.600	-9.799,76		

Gemeinde 1 MARKT OBERSTDORF  
 Einzelplan 7 Öffentliche Einrichtungen, Wirtschaftsförderung  
 Abschnitt 78 Förderung der Land- und Forstwirtschaft  
 U-Abschnitt 789 Sonstige Förderung der Land- und Forstwirtschaft

Haushaltsstelle		Haushaltsansatz		Ergebnis der Jahresrechnung	Erläuterungen	
Nr.	Bezeichnung	2026	2025	2024	Sonst.	
		EUR	EUR	EUR	Amt	DVM Vermerk
1	2	3	4	5	6	
	<b>E i n n a h m e n</b>					
.1650	Erstattungen von öffentlichen wirtschaftlichen Unternehmen	0	0	----	20	
	Einnahmen	0	0	0,00		
	<b>A u s g a b e n</b>					
.6350	Aufwendungen f. Leistungen KDO (Viehscheid, Alpfahrten u.a.)	20.000	26.000	13.990,10	20	G2
.6620	Vermischte Ausgaben (Viehscheid, Alpfahrten u.a.)	12.000	10.000	10.303,52	20	
.7170	Zuschüsse für lfd. Zwecke an private Unternehmen (LW-Förd.,Landschaftspflege) <i>50.000 Förderung örtl. Landwirtschaften</i> <i>20.000 Förderung Landschaftspflegemaßnahmen</i>	70.000	70.000	50.756,30	50	
.7171	Zuschüsse für lfd. Zwecke an private Unternehmen (Weidebrunnen) <i>WVO Wasserabgabe an Brunnen</i>	44.000	38.000	36.235,76	50	
	Ausgaben	146.000	144.000	111.285,68		
	UAB 789 Zu-/Überschuss	-146.000	-144.000	-111.285,68		
	Einnahmen	0	0	0,00		
	Ausgaben	146.000	144.000	111.285,68		
	AB 78 Zu-/Überschuss	-146.000	-144.000	-111.285,68		

Gemeinde 1 MARKT OBERSTDORF  
 Einzelplan 7 Öffentliche Einrichtungen, Wirtschaftsförderung  
 Abschnitt 79 Fremdenverkehr, sonstige Förderung von Wirtschaft und Verkehr  
 U-Abschnitt 790 Fremdenverkehr, sonst. Förderung v. Wirtschaft u. Verkehr

Haushaltsstelle		Haushaltsansatz		Ergebnis der Jahresrechnung	Erläuterungen
Nr.	Bezeichnung	2026	2025	2024	Sonst. Amt DVM Vermerk
1	2	3	4	5	6
		EUR	EUR	EUR	
	<b>Einnahmen</b>				
	Einnahmen	0	0	0,00	
	<b>Ausgaben</b>				
.5300	Mieten und Pachten	----	0	0,00	50
.6520	Kosten Bereitstellung Internetanbindung (Hotspots Bahnhofpl.+Marktpl.)	3.000	3.000	2.487,03	50
.6550	Sachverständigenkosten Ortsmanagement Oberstdorf Aktiv	25.000	25.000	25.000,00	50
.7120	Zuschüsse für lfd. Zwecke an Landkreis (AST - Anruf-Sammel-Taxi)	500	500	132,60	20
.7150	Zuweisungen u. Zusch.f.lfd.Zwecke an Eigenbetriebe (Ortsbus)	18.000	18.000	15.000,00	30
.7170	Zuweisungen u. Zusch.f.lfd.Zwecke an priv. Unternehmen (Hotspots)	3.000	3.000	----	50
	Ausgaben	49.500	49.500	42.619,63	
	UAB 790 Zu-/Überschuss	-49.500	-49.500	-42.619,63	
	Einnahmen	0	0	0,00	
	Ausgaben	49.500	49.500	42.619,63	
	AB 79 Zu-/Überschuss	-49.500	-49.500	-42.619,63	
	Einnahmen	2.872.700	2.835.700	2.792.647,88	
	Ausgaben	3.788.800	3.724.000	3.129.574,91	
	EP 7 Zu-/Überschuss	-916.100	-888.300	-336.927,03	

Gemeinde 1 MARKT OBERSTDORF  
 Einzelplan 8 Wirtschaftliche Unternehmen, allgemeines Grund- und Sondervermögen  
 Abschnitt 81 Versorgungsunternehmen  
 U-Abschnitt 810 Elektrizitäts-/Energieversorgung

Haushaltsstelle		Haushaltsansatz		Ergebnis der Jahresrechnung	Erläuterungen
Nr.	Bezeichnung	2026	2025	2024	Sonst. Amt DVM Vermerk
1	2	3	4	5	6
		EUR	EUR	EUR	
	<b>E i n n a h m e n</b>				
.2100	Gewinnanteile von wirtschaftlichen Unternehmen und aus Beteiligungen	290.000	600.000	299.663,00	30
.2200	Konzessionsabgaben (von Eigen- und Fremdenbetrieben) <i>Konzessionsabgaben von Eigenbetrieben Strom-, Wasser-, Gas- Konzessionen</i>	360.000	365.000	327.865,73	50
	Einnahmen	650.000	965.000	627.528,73	
	<b>A u s g a b e n</b>				
.6550	Sachverständigenkosten	----	0	0,00	50
.6800	Abschreibungen	21.100	21.200	1.000,00	30
.6850	Verzinsung des Anlagekapitals	1.400	1.800	104,00	30
	Ausgaben	22.500	23.000	1.104,00	
	UAB 810 Zu-/Überschuss	627.500	942.000	626.424,73	

Gemeinde 1 MARKT OBERSTDORF  
 Einzelplan 8 Wirtschaftliche Unternehmen, allgemeines Grund- und Sondervermögen  
 Abschnitt 81 Versorgungsunternehmen  
 U-Abschnitt 818 Versorgung mit techn. Informations- u. Telekommunikationstechnologie

Haushaltsstelle		Haushaltsansatz		Ergebnis der Jahresrechnung	Erläuterungen
Nr.	Bezeichnung	2026	2025	2024	Sonst. Amt DVM Vermerk
1	2	3	4	5	6
		EUR	EUR	EUR	
	<b>E i n n a h m e n</b>				
.1710	Zuweisungen und Zuschüsse f.lfd. Zwecke vom Land	0	30.000	0,00	50
	<i>Breitband 4. Verfahren Voruntersuchung</i>				
	Einnahmen	0	30.000	0,00	
	<b>A u s g a b e n</b>				
.6550	Sachverständigen-, Planungs- und Gerichtskosten	0	30.000	0,00	50
	<i>Prüfung Breitband 4. Verfahren Voruntersuchung</i>				
	Ausgaben	0	30.000	0,00	
	UAB 818 Zu-/Überschuss	0	0	0,00	
	Einnahmen	650.000	995.000	627.528,73	
	Ausgaben	22.500	53.000	1.104,00	
	AB 81 Zu-/Überschuss	627.500	942.000	626.424,73	

Gemeinde 1 MARKT OBERSTDORF  
 Einzelplan 8 Wirtschaftliche Unternehmen, allgemeines Grund- und Sondervermögen  
 Abschnitt 85 Land- und Forstwirtschaftliche Unternehmen  
 U-Abschnitt 855 Forstbetrieb

Haushaltsstelle		Haushaltsansatz		Ergebnis der Jahresrechnung	Erläuterungen	
Nr.	Bezeichnung	2026	2025	2024	Sonst.	
		EUR	EUR	EUR	Amt	DVM Vermerk
1	2	3	4	5	6	
	<b>E i n n a h m e n</b>					
.1197	Umsatzsteuereinnahmen (7%)	1.000	1.000	1.671,72	50	
.1198	Umsatzsteuereinnahmen (19%)	24.000	19.500	18.428,27	50	
.1300	Einnahmen aus Verkauf (v. forstwirtsch. Erzeugnissen u. bewegl. Sachen)	140.000	117.000	119.282,36	50	
.1400	Mieten und Pachten <i>Jagd-pachten</i>	13.000	13.000	13.097,39	50	
.1500	Vermischte Einnahmen (z.B Schadenersatz)	0	800	563,90	50	
.1555	Vorsteuer Erstattung vom Finanzamt	16.100	29.500	23.234,09	50	
.1701	Zuweisungen und Zuschüsse f. lfd. Zwecke vom Bund (klimaangepast. Waldmanagement)	77.000	77.000	77.090,40	50	
.1710	Zuweisungen für lfd. Zwecke vom Land	34.000	37.000	57.120,46	50	
	<b>Einnahmen</b>	<b>305.100</b>	<b>294.800</b>	<b>310.488,59</b>		
	<b>A u s g a b e n</b>					
.4140	Beschäftigtengehälter	37.000	0	0,00	201	G1
.4300	Beiträge zu Versorgungskassen -Beamte	-----	0	0,00	201	G1
.4340	Beiträge zu Versorgungskassen -Besch-	3.000	0	0,00	201	G1
.4440	Beiträge zur gesetzlichen Sozialvers. - Beschäftigte -	6.500	0	0,00	201	G1
.4500	Beihilfen,Unterstützungen und dgl. (an Beamte,Beschäftigte Beihilfe-	-----	0	0,00	201	G1
.5170	Unterhalt von land- und forstwirtschaftlichen Besitz -Aufforstung-	24.000	20.800	17.549,58	50	
.5190	Unterhalt des sonstigen unbeweglichen Vermögens, Wegeunterhalt	10.000	9.000	9.542,90	50	
.5200	Geräte, Ausstattungs-, Ausrüstungs- und sonstige Gebrauchsgegenstände	100	100	0,00	50	
.6320	Forstbetrieb Verschiedener Betriebsaufwand <i>Waldschutz (Aufarbeitung nicht bringbaren Schadeholzes), Verkehrssicherung, Pflege ohne Ertrag, Begleitwuchsregulierung, Regiearbeiten, Biotopkartierung</i>	172.000	127.000	142.168,39	50	
.6350	verschiedener Betriebsaufwand Leistungen für Aufwendungen KDO <i>Bergwaldoffensive 2.000 Forst Jahresberichtsplanung 5.000</i>	7.000	3.000	8.709,74	50	G2
.6400	Steuern, Versicherungen, Leistungen Beitr.z.Ldw.Berufsgenossensch.	8.500	8.500	9.370,89	50	
.6411	Umsatzsteuer Abführung an das Finanzamt	0	0	11.255,05	50	
.6412	Vorsteuer Aufwand	41.100	50.000	31.562,81	50	

Gemeinde 1 MARKT OBERSTDORF  
 Einzelplan 8 Wirtschaftliche Unternehmen, allgemeines Grund- und Sondervermögen  
 Abschnitt 85 Land- und Forstwirtschaftliche Unternehmen  
 U-Abschnitt 855 Forstbetrieb

Haushaltsstelle		Haushaltsansatz		Ergebnis der Jahresrechnung	Erläuterungen
Nr.	Bezeichnung	2026	2025	2024	Sonst. Amt DVM Vermerk
1	2	3	4	5	6
		EUR	EUR	EUR	
.6550	Sachverständigen-, Gerichts- und ähnliche Kosten <i>Erstellung Forsteinrichtung 18.500</i> <i>Gutachten Wildschaden 2.000</i>	0	20.500	0,00	50
.6551	Schutzwaldsanierung (Eigenanteil)	10.000	7.000	9.849,20	50
.6610	Mitgliedsbeiträge an Verbände, Vereine u.dgl.	300	300	271,58	50
.6620	Vermischte Ausgaben	400	900	172,02	50
.6710	Erstattung von Ausgaben des VerwHH (Personalkosten Forst;Entgelt BL/BA) <i>Erstattung von Personalkosten für Förster an AELF (Betriebsleitung/Betriebsausführung)</i>	20.500	31.000	20.046,07	50
.6795	Innere Verrechnung	6.700	6.300	6.129,00	30
	Ausgaben	347.100	284.400	266.627,23	
	UAB 855 Zu-/Überschuss	-42.000	10.400	43.861,36	
	Einnahmen	305.100	294.800	310.488,59	
	Ausgaben	347.100	284.400	266.627,23	
	AB 85 Zu-/Überschuss	-42.000	10.400	43.861,36	

Gemeinde 1 MARKT OBERSTDORF  
 Einzelplan 8 Wirtschaftliche Unternehmen, allgemeines Grund- und Sondervermögen  
 Abschnitt 86 Kur- und Badebetriebe  
 U-Abschnitt 860 Kurverwaltung

Haushaltsstelle		Haushaltsansatz		Ergebnis der Jahresrechnung	Erläuterungen	
Nr.	Bezeichnung	2026	2025	2024	Sonst.	
		EUR	EUR	EUR	Amt	DVM Vermerk
1	2	3	4	5	6	
	<b>Einnahmen</b>					
	Einnahmen					
	<b>Ausgaben</b>					
.4140	Beschäftigtengehälter	----	----	0,00	201	G1
.4340	Versorg.Kassenbeiträge: -Beschäftigte-	----	----	0,00	201	G1
.4440	Sozialversicherungsbeiträge für Beschäftigte	----	----	0,00	201	G1
.7153	Zuschüsse f.lfd. Zwecke an öffentlich wirt. Unternehmen (Unterhalt Wanderwege)	125.000	110.000	80.000,00	30	
.7154	Zuschüsse f.lfd. Zwecke an öffentlich wirt.UN (Unterhalt Wanderwege Vorjahr/e)	30.000	30.000	50.000,95	30	
	Ausgaben	155.000	140.000	130.000,95		
	UAB 860 Zu-/Überschuss	-155.000	-140.000	-130.000,95		
	Einnahmen	0	0	0,00		
	Ausgaben	155.000	140.000	130.000,95		
	AB 86 Zu-/Überschuss	-155.000	-140.000	-130.000,95		

Gemeinde 1 MARKT OBERSTDORF  
 Einzelplan 8 Wirtschaftliche Unternehmen, allgemeines Grund- und Sondervermögen  
 Abschnitt 87 Sonstige wirtschaftliche Unternehmen  
 U-Abschnitt 870 Sonstige wirtschaftlichen Unternehmen (Verkauf von Kies, Sand, Schotter)

Haushaltsstelle		Haushaltsansatz		Ergebnis der Jahresrechnung	Erläuterungen
Nr.	Bezeichnung	2026	2025	2024	Sonst. Amt DVM Vermerk
1	2	3	4	5	6
		EUR	EUR	EUR	
	<b>E i n n a h m e n</b>				
.1300	Einnahmen aus Verkauf (Erlöse a.d.Abgabe von Kies, Sand, Schotter, u.ä.)	0	0	26.211,92	50
.2100	Anteile am Bilanzgewinn der Banken	100	100	6,57	30
	Einnahmen	100	100	26.218,49	
	<b>A u s g a b e n</b>				
	Ausgaben	0	0	0,00	
	UAB 870 Zu-/Überschuss	100	100	26.218,49	
	Einnahmen	100	100	26.218,49	
	Ausgaben	0	0	0,00	
	AB 87 Zu-/Überschuss	100	100	26.218,49	

Gemeinde 1 MARKT OBERSTDORF  
 Einzelplan 8 Wirtschaftliche Unternehmen, allgemeines Grund- und Sondervermögen  
 Abschnitt 88 Allgemeines Grundvermögen  
 U-Abschnitt 880 Allgemeines Grundvermögen

Haushaltsstelle		Haushaltsansatz		Ergebnis der Jahresrechnung	Erläuterungen	
Nr.	Bezeichnung	2026	2025	2024	Sonst.	
		EUR	EUR	EUR	Amt	DVM Vermerk
1	2	3	4	5	6	
	<b>E i n n a h m e n</b>					
.1198	Umsatzsteuereinnahmen (19%)	----	0	0,00	50	
.1400	Mieten und Pachten	160.000	93.200	84.701,54	50	
.1401	Mieten - Verwaltung SWW -	215.000	215.000	162.412,00	50	
.1450	Pachten und Erbbauzinsen	250.000	230.000	211.624,45	50	
.1500	sonst. Verw.- u. Betriebseinn. (Ersätze f. Stromk., Heizmat., Zhlg. f. Schadensf)	100	100	10.230,59	50	
.1555	Vorsteuer Erstattung vom Finanzamt	----	0	0,00	50	
	<b>Einnahmen</b>	<b>625.100</b>	<b>538.300</b>	<b>468.968,58</b>		
	<b>A u s g a b e n</b>					
.4140	Beschäftigtengehälter	0	0	5.399,40	201	G1
.4340	Versorgungskassenbeiträge für Besch.	0	0	754,17	201	G1
.4440	Beitr. z. gesetzl. Sozialvers.(AG-Anteil z.Kranken-,Renten- u.AL-Vers.) Besch.	0	0	1.189,86	201	G1
.5000	Unterhalt der Grundstücke und baulichen Anlagen	50.000	50.000	22.273,29	50	G50
.5001	Unterhalt der Grundstücke und baulichen Anlagen -Verwaltung SWW- <i>Sanierung Wohnungen (in SWW Verwaltung)</i>	150.000	150.000	63.301,62	50	G50
.5200	Geräte, Ausstattungs-, Ausrüstungs- und sonstige Gebrauchsgegenstände <i>z.B. Feuerlöschervartung</i>	0	0	----	50	
.5300	Mieten und Pachten <i>Mobilfunk Schöllang Ausgleich Miete Stadler</i>	4.200	10.000	11.627,96	50	
.5400	Bewirtschaftung der Grundstücke und baulichen Anlagen <i>58.000 Bewirtschaftung komm. Gebäude und Grundstücke 20.000 Bekämpfung Neophyten 32.000 SWW Verwaltungsgebühr</i>	80.000	80.000	145.278,03	50	G54
.5490	Sonstige Bewirtschaftung der Grundstücke und Gebäude (Gebäudeversicherung)	12.000	12.000	6.605,25	30	G549
.6380	Verschiede Betriebsaufwendungen (z.B. Ausg.a.Rechtler wg. Gestatt.verzicht)	0	0	1.100,00	50	
.6400	Steuern, Versicherungen, Schadensfälle	12.000	500	11.343,00	50	
.6411	Umsatzsteuer Abführung an das Finanzamt	----	0	0,00	50	
.6412	Vorsteuer Aufwand	----	0	0,00	50	
.6550	Sachverständigen-, Gerichts- u.ä. Kosten (z.B. Energieberatung u.ä.)	30.000	5.000	822,36	50	
.6620	Vermischte Ausgaben	800	800	634,94	50	

Gemeinde 1 MARKT OBERSTDORF  
 Einzelplan 8 Wirtschaftliche Unternehmen, allgemeines Grund- und Sondervermögen  
 Abschnitt 88 Allgemeines Grundvermögen  
 U-Abschnitt 880 Allgemeines Grundvermögen

Haushaltsstelle		Haushaltsansatz		Ergebnis der Jahresrechnung	Erläuterungen	
Nr.	Bezeichnung	2026	2025	2024	Sonst.	
1	2	3	4	5	Amt	DVM Vermerk
		EUR	EUR	EUR		
	Einnahmen	625.100	538.300	468.968,58		
	<b>A u s g a b e n</b>					
	Ausgaben	339.000	308.300	270.329,88		
	Zu-/Überschuss	286.100	230.000	198.638,70		
.025.	Rubingerstraße 12 (Asylbewerberunterkunft)					
	<b>E i n n a h m e n</b>					
.1400	Mieten und Pachten (Asylbew.unterkunft)	155.000	155.000	0,00	50	
	Einnahmen	155.000	155.000	0,00		
	<b>A u s g a b e n</b>					
.5000	Unterhalt der Grundstücke und baulichen Anlagen	10.000	10.000	0,00	50	G50
.5400	Bewirtschaftung des Grundstückes	25.000	25.000	0,00	50	G54
.5490	Sonstige Bewirtschaftung der Grundstücke und Gebäude (Gebäudeversicherung)	13.000	12.000	2.845,72	30	G549
	Ausgaben	48.000	47.000	2.845,72		
	Maßnahme 025 Zu-/Überschuss	107.000	108.000	-2.845,72		
.026.	Rubingerstraße 15					
	<b>E i n n a h m e n</b>					
.1400	Mieten und Pachten	9.000	0	----	50	
	Einnahmen	9.000	0	0,00		
	<b>A u s g a b e n</b>					
.5000	Unterhalt der Grundstücke und baulichen Anlagen	0	0	----	50	G50
.5400	Bewirtschaftung des Grundstückes	500	0	----	50	G54
.5490	Sonstige Bewirtschaftung der Grundstücke und Gebäude (Gebäudeversicherung)	900	0	----	30	G549
	Ausgaben	1.400	0	0,00		
	Maßnahme 026 Zu-/Überschuss	7.600	0	0,00		
	Einnahmen	789.100	693.300	468.968,58		
	Ausgaben	388.400	355.300	273.175,60		
	UAB 880 Zu-/Überschuss	400.700	338.000	195.792,98		
	Einnahmen	789.100	693.300	468.968,58		
	Ausgaben	388.400	355.300	273.175,60		
	AB 88 Zu-/Überschuss	400.700	338.000	195.792,98		

Gemeinde 1 MARKT OBERSTDORF  
 Einzelplan 8 Wirtschaftliche Unternehmen, allgemeines Grund- und Sondervermögen  
 Abschnitt 89 Allgemeines Sondervermögen  
 U-Abschnitt 891 Veronika Vogler und Johanna Geißler Krankenhausstiftung (vorm. Gl. 517.)

Haushaltsstelle		Haushaltsansatz		Ergebnis der Jahresrechnung	Erläuterungen
Nr.	Bezeichnung	2026	2025	2024	Sonst. Amt DVM Vermerk
1	2	EUR	EUR	EUR	6
	<b>E i n n a h m e n</b>				
.1400	Miete - Wohnteil (Kalkofenweg 25 - Donelers-Teil)	4.200	4.200	4.219,00	50
.1401	Miete/Pacht - landwirtschaftl. Gebäude (Kalkofenweg 25 - Donelers-Teil)	4.800	4.800	4.800,00	50
.1450	Pachten landwirtschaftliche Flächen (Nähe Kalkofenweg 25 - Donelers-Teil)	1.100	1.100	1.077,00	50
	Einnahmen	10.100	10.100	10.096,00	
	<b>A u s g a b e n</b>				
.5000	Unterhalt der Grundstücke und baulichen Anlagen (Kalkofenweg 25)	5.000	5.000	6.912,07	50
.5400	Bewirtschaftung der Grundstücke (Kalkofenweg 25 - Donelers-Teil)	3.000	3.000	1.430,07	50
	Ausgaben	8.000	8.000	8.342,14	
	UAB 891 Zu-/Überschuss	2.100	2.100	1.753,86	

Gemeinde 1 MARKT OBERSTDORF  
 Einzelplan 8 Wirtschaftliche Unternehmen, allgemeines Grund- und Sondervermögen  
 Abschnitt 89 Allgemeines Sondervermögen  
 U-Abschnitt 892 Marlen Thuss Stiftung

Haushaltsstelle		Haushaltsansatz		Ergebnis der Jahresrechnung	Erläuterungen
Nr.	Bezeichnung	2026	2025	2024	Sonst. Amt DVM Vermerk
1	2	3 EUR	4 EUR	5 EUR	6
	<b>Einnahmen</b>				
	Einnahmen	0	0	0,00	
	<b>Ausgaben</b>				
	Ausgaben	0	0	0,00	
	UAB 892 Zu-/Überschuss	0	0	0,00	
	Einnahmen	10.100	10.100	10.096,00	
	Ausgaben	8.000	8.000	8.342,14	
	AB 89 Zu-/Überschuss	2.100	2.100	1.753,86	
	Einnahmen	1.754.400	1.993.300	1.443.300,39	
	Ausgaben	921.000	840.700	679.249,92	
	EP 8 Zu-/Überschuss	833.400	1.152.600	764.050,47	

Gemeinde 1 MARKT OBERSTDORF  
 Einzelplan 9 Allgemeine Finanzwirtschaft  
 Abschnitt 90 Steuern, allgemeine Zuweisungen und allgemeine Umlagen  
 U-Abschnitt 900 Steuern, allgemeine Zuweisungen und allgemeine Umlagen

Haushaltsstelle		Haushaltsansatz		Ergebnis der Jahresrechnung	Erläuterungen
Nr.	Bezeichnung	2026	2025	2024	Sonst. Amt DVM Vermerk
1	2	3	4	5	6
		EUR	EUR	EUR	
	<b>E i n n a h m e n</b>				
.0000	Grundsteuer A (land- u. forstwirtschaftliche Betriebe)	43.000	43.000	44.774,79	30
.0010	Grundsteuer B (sonstige Grundstücke)	2.980.000	2.980.000	2.957.182,63	30
.0030	Gewerbsteuer	11.900.000	10.300.000	11.025.196,47	30
.0100	Gemeindeanteil a. d. Einkommensteuer (Gde-Anteil a. d. Lohn- Einkommenst.)	6.895.000	6.644.000	6.341.241,00	30
.0120	Gemeindeanteil an der Umsatzsteuer	1.512.000	1.236.000	1.243.725,00	30
.0220	Hundesteuer	38.000	35.000	32.417,00	30
.0270	Zweitwohnungssteuer	2.302.000	2.100.000	2.084.692,37	30
.0610	Sonstige allgemeine Zuweisungen vom Land (Ausgleichszahlungen)	514.000	482.000	489.531,00	30
.0611	Pauschale Finanzzuweisungen	171.000	179.000	179.705,52	30
.0616	Überlassung des Aufkommens aus der Gründerwerbssteuer	350.000	360.000	346.652,55	30
.0810	Verwarnungsgelder aus der Kommunalen Verkehrsüberwachung	140.000	120.000	121.689,39	40
.0811	Bußgelder aus der Kommunalen Verkehrsüberwachung	14.000	12.000	13.033,90	40
	Einnahmen	26.859.000	24.491.000	24.879.841,62	
	<b>A u s g a b e n</b>				
.8100	Gewerbsteuerumlage nach dem Gemeindefinanzreformgesetz	1.068.000	924.000	906.691,00	30
.8310	Umlage Solidarpakt -Netto	----	0	0,00	30
.8320	allgemeine Umlagen an Landkreis - Kreisumlage -	8.083.000	7.988.000	7.360.773,18	30
	Ausgaben	9.151.000	8.912.000	8.267.464,18	
	UAB 900 Zu-/Überschuss	17.708.000	15.579.000	16.612.377,44	
	Einnahmen	26.859.000	24.491.000	24.879.841,62	
	Ausgaben	9.151.000	8.912.000	8.267.464,18	
	AB 90 Zu-/Überschuss	17.708.000	15.579.000	16.612.377,44	

Gemeinde 1 MARKT OBERSTDORF  
 Einzelplan 9 Allgemeine Finanzwirtschaft  
 Abschnitt 91 Sonstige allgemeine Finanzwirtschaft  
 U-Abschnitt 910 Sonstige allgemeine Finanzwirtschaft

Haushaltsstelle		Haushaltsansatz		Ergebnis der Jahresrechnung	Erläuterungen	
Nr.	Bezeichnung	2026	2025	2024	Sonst.	
		EUR	EUR	EUR	Amt	DVM Vermerk
1	2	3	4	5	6	
	<b>E i n n a h m e n</b>					
.2050	Zinseinnahmen von kommunalen Sonderrechnungen (z.B.KDO,Eigenbetriebe)	1.600	1.900	2.143,34	30	
.2060	Zinseinnahmen von sonst. öffentl. Sonderrechnungen (z.B. SWW)	600	600	716,25	30	
.2061	Zinseinnahmen von sonst. öffentl. Sonderrechnungen (Energiegesell.OA GmbH)	0	-----	-----	30	
.2700	Kalkulatorische Einnahmen (§ 12 KommHV) - Abschreibungen -	1.234.600	1.034.300	1.157.802,34	30	
.2750	Kalkulatorische Einnahmen (§ 12 KommHV) - Verzinsung des Anlagekapitals -	511.600	483.400	496.216,00	30	
	<b>Einnahmen</b>	<b>1.748.400</b>	<b>1.520.200</b>	<b>1.656.877,93</b>		
	<b>A u s g a b e n</b>					
.8030	Zinsausgaben an Zweckverbände (AOI) <i>AOI Umlage</i>	200	200	180,92	30	
.8031	Zinsausgaben an Zweckverbände (Schulverband Mittelschule Oberstdorf)	26.800	8.800	0,00	30	
.8070	Zinsausgaben für Kredite am Kreditmarkt	808.900	786.000	672.518,29	30	G91
	<b>Ausgaben</b>	<b>835.900</b>	<b>795.000</b>	<b>672.699,21</b>		
	<b>UAB 910 Zu-/Überschuss</b>	<b>912.500</b>	<b>725.200</b>	<b>984.178,72</b>		

Gemeinde 1 MARKT OBERSTDORF  
 Einzelplan 9 Allgemeine Finanzwirtschaft  
 Abschnitt 91 Sonstige allgemeine Finanzwirtschaft  
 U-Abschnitt 914 Deckungsreserve

Haushaltsstelle		Haushaltsansatz		Ergebnis der Jahresrechnung	Erläuterungen
Nr.	Bezeichnung	2026	2025	2024	Sonst. Amt DVM Vermerk
1	2	3	4	5	6
		EUR	EUR	EUR	
	Einnahmen				
	Ausgaben				
	UAB 914				
	Einnahmen				
	Ausgaben	0	0	0,00	
	Zu-/Überschuss	0	0	0,00	

Gemeinde 1 MARKT OBERSTDORF  
 Einzelplan 9 Allgemeine Finanzwirtschaft  
 Abschnitt 91 Sonstige allgemeine Finanzwirtschaft  
 U-Abschnitt 916 Zuführungen Verwaltungshaushalt / Vermögenshaushalt

Haushaltsstelle		Haushaltsansatz		Ergebnis der Jahresrechnung	Erläuterungen
Nr.	Bezeichnung	2026	2025	2024	Sonst. Amt DVM Vermerk
1	2	3	4	5	6
		EUR	EUR	EUR	
	<b>Einnahmen</b>				
	Einnahmen	0	0	0,00	
	<b>Ausgaben</b>				
.8600	Zuführung zum Vermögenshaushalt	5.653.000	4.033.000	7.605.434,85	30
	Ausgaben	5.653.000	4.033.000	7.605.434,85	
	UAB 916 Zu-/Überschuss	-5.653.000	-4.033.000	-7.605.434,85	

Gemeinde 1 MARKT OBERSTDORF  
 Einzelplan 9 Allgemeine Finanzwirtschaft  
 Abschnitt 91 Sonstige allgemeine Finanzwirtschaft  
 U-Abschnitt 918 Zinsen aus der Anlage des Kassenbest. Kontokorrentverk

Haushaltsstelle		Haushaltsansatz		Ergebnis der Jahresrechnung	Erläuterungen	
Nr.	Bezeichnung	2026	2025	2024	Sonst.	
		EUR	EUR	EUR	Amt	DVM Vermerk
1	2	3	4	5	6	
	<b>E i n n a h m e n</b>					
.2060	Zinsen von priv. Unternehmen	0	0	33,00	30	
	Einnahmen	0	0	33,00		
	<b>A u s g a b e n</b>					
.8060	Zinsen aus Kassenkrediten - öffentlich-rechtlich -	0	0	6.054,70	30	G91
.8070	Zinsen aus Kassenkrediten an Kreditinstitute	0	0	1.250,87	30	G91
.8080	Zinsen aus Kassenkrediten	5.000	5.000	1.264,02	30	G91
	Ausgaben	5.000	5.000	8.569,59		
	UAB 918 Zu-/Überschuss	-5.000	-5.000	-8.536,59		
	Einnahmen	1.748.400	1.520.200	1.656.910,93		
	Ausgaben	6.493.900	4.833.000	8.286.703,65		
	AB 91 Zu-/Überschuss	-4.745.500	-3.312.800	-6.629.792,72		

Gemeinde 1 MARKT OBERSTDORF  
 Einzelplan 9 Allgemeine Finanzwirtschaft  
 Abschnitt 92 Abwicklung der Vorjahre  
 U-Abschnitt 920 Abwicklung der Vorjahre

Haushaltsstelle		Haushaltsansatz		Ergebnis der Jahresrechnung	Erläuterungen
Nr.	Bezeichnung	2026	2025	2024	Sonst. Amt DVM Vermerk
1	2	3	4	5	6
		EUR	EUR	EUR	
	<b>Einnahmen</b>				
	Einnahmen	0	0	0,00	
	<b>Ausgaben</b>				
	Ausgaben	0	0	0,00	
	UAB 920 Zu-/Überschuss	0	0	0,00	
	Einnahmen	0	0	0,00	
	Ausgaben	0	0	0,00	
	AB 92 Zu-/Überschuss	0	0	0,00	
	Einnahmen	28.607.400	26.011.200	26.536.752,55	
	Ausgaben	15.644.900	13.745.000	16.554.167,83	
	EP 9 Zu-/Überschuss	12.962.500	12.266.200	9.982.584,72	

\*\*\* Ende der Liste "A. Verwaltungshaushalt - Einzelpläne" \*\*\*



# Einzelpläne für das Haushaltsjahr 2026

## Vermögenshaushalt

- in EUR -

B. Vermögenshaushalt - Einzelpläne

Gemeinde 1 MARKT OBERSTDORF  
 Einzelplan 0 Allgemeine Verwaltung  
 Abschnitt 00 Gemeinde-, Kreis- und Bezirksorgane  
 U-Abschnitt 000 Gemeindeorgane, Bürgermeister

Haushaltsstelle		Haushaltsansatz			Ergebnis der Jahresrechnung	Investitionen und Invest.- Förderungsmaßnahmen		Erläuterungen		
Nr.	Bezeichnung	2026	Verpfl.-Erm. 2026	2025		2024	Gesamt- ausgabebedarf	bisher bereitgestellt	Amt	DVM
1	2	3	4	5	6	7	8	9		
	<b>E i n n a h m e n</b>									
.3450	Einnahmen a.d. Veräußerung von beweglichen Sachen des Anlagevermögens	2.000		0	0,00					20
	Einnahmen	2.000		0	0,00					
	<b>A u s g a b e n</b>									
.9350	Erwerb von beweglichen Sachen des Anlagevermögens	80.000	0	1.000	0,00	139.092	5.092			20
	<i>Beschaffung neue I-Pads für MGR: 30.000</i>									
	<i>Beschaffung Sitzungssaalausstattung:50.000</i>									
	Ausgaben	80.000	0	1.000	0,00	139.092	5.092			
	UAB 000 Zu-/Überschuss	-78.000		-1.000	0,00					
	Einnahmen	2.000		0	0,00					
	Ausgaben	80.000	0	1.000	0,00	139.092	5.092			
	AB 00 Zu-/Überschuss	-78.000		-1.000	0,00					

B. Vermögenshaushalt - Einzelpläne

Gemeinde 1 MARKT OBERSTDORF  
 Einzelplan 0 Allgemeine Verwaltung  
 Abschnitt 02 Hauptverwaltung  
 U-Abschnitt 020 Hauptverwaltung

Haushaltsstelle		Haushaltsansatz			Ergebnis der Jahresrechnung	Investitionen und Invest.- Förderungsmaßnahmen		Erläuterungen		
Nr.	Bezeichnung	2026	Verpfl.-Erm. 2026	2025		2024	Gesamt- ausgabebedarf	bisher bereitgestellt	Amt	DVM
1	2	3	4	5	6	7	8	9		
	Einnahmen									
	Einnahmen									
	Ausgaben									
.9350	Erwerb von beweglichen Sachen des Anlagevermögens	1.000	0	1.000	0,00	46.000	15.975	20		
	Ausgaben	1.000	0	1.000	0,00	46.000	15.975			
	UAB 020 Zu-/Überschuss	-1.000		-1.000	0,00					
	Einnahmen	0		0	0,00					
	Ausgaben	1.000	0	1.000	0,00	46.000	15.975			
	AB 02 Zu-/Überschuss	-1.000		-1.000	0,00					

B. Vermögenshaushalt - Einzelpläne

Gemeinde 1 MARKT OBERSTDORF  
 Einzelplan 0 Allgemeine Verwaltung  
 Abschnitt 03 Finanzverwaltung  
 U-Abschnitt 030 Finanzverwaltung

Haushaltsstelle		Haushaltsansatz			Ergebnis der Jahresrechnung	Investitionen und Invest.- Förderungsmaßnahmen		Erläuterungen		
Nr.	Bezeichnung	2026	Verpfl.-Erm. 2026	2025		2024	Gesamt- ausgabebedarf	bisher bereitgestellt	Amt	DVM
1	2	3	4	5	6	7	8	9		
		EUR	EUR	EUR	EUR	EUR	EUR			
	<b>Einnahmen</b>									
	Einnahmen									
	<b>Ausgaben</b>									
.9350	Erwerb von beweglichen Sachen des Anlagevermögens	1.000	0	1.000	0,00	46.770	2.770	30		
	Ausgaben	1.000	0	1.000	0,00	46.770	2.770			
	UAB 030 Zu-/Überschuss	-1.000		-1.000	0,00					
	Einnahmen	0		0	0,00					
	Ausgaben	1.000	0	1.000	0,00	46.770	2.770			
	AB 03 Zu-/Überschuss	-1.000		-1.000	0,00					

B. Vermögenshaushalt - Einzelpläne

Gemeinde 1 MARKT OBERSTDORF  
 Einzelplan 0 Allgemeine Verwaltung  
 Abschnitt 05 Besondere Dienststellen der allgemeinen Verwaltung  
 U-Abschnitt 050 Standesamt

Haushaltsstelle		Haushaltsansatz			Ergebnis der Jahresrechnung	Investitionen und Invest.- Förderungsmaßnahmen		Erläuterungen		
Nr.	Bezeichnung	2026	Verpfl.-Erm. 2026	2025		2024	Gesamt- ausgabebedarf	bisher bereitgestellt	Amt	DVM
1	2	3	4	5	6	7	8	9		
	Einnahmen									
	Einnahmen									
	Ausgaben									
.9350	Erwerb von beweglichen Sachen des Anlagevermögens	1.500	0	1.500	0,00	24.000	1.170	202		
	Ausgaben	1.500	0	1.500	0,00	24.000	1.170			
	UAB 050 Zu-/Überschuss	-1.500		-1.500	0,00					
	Einnahmen	0		0	0,00					
	Ausgaben	1.500	0	1.500	0,00	24.000	1.170			
	AB 05 Zu-/Überschuss	-1.500		-1.500	0,00					

B. Vermögenshaushalt - Einzelpläne

Gemeinde 1 MARKT OBERSTDORF  
 Einzelplan 0 Allgemeine Verwaltung  
 Abschnitt 06 Einrichtungen für die gesamte Verwaltung  
 U-Abschnitt 060 Einrichtungen für die gesamte Verwaltung

Haushaltsstelle		Haushaltsansatz			Ergebnis der Jahresrechnung	Investitionen und Invest.- Förderungsmaßnahmen		Erläuterungen		
Nr.	Bezeichnung	2026	Verpfl.-Erm. 2026	2025		2024	Gesamt- ausgabebedarf	bisher bereitgestellt	Amt	DVM
1	2	3	4	5	6	7	8	9		
	<b>Einnahmen</b>									
	Einnahmen	0		0	0,00					
	<b>Ausgaben</b>									
.9350	Erwerb von beweglichen Sachen des Anlagevermögens <i>Arbeitsplatzausstattung für optionale Stellen (Forst, Sozial, Tiefbau)</i>	12.000	0	5.000	41.692,38	51.510	4.886	20		
	Einnahmen	0		0	0,00					
	<b>Ausgaben</b>									
	Ausgaben	12.000	0	5.000	41.692,38	51.510	4.886			
	Zu-/Überschuss	-12.000		-5.000	-41.692,38					
.001.	<b>Bahnhofplatz 3</b>									
	<b>Einnahmen</b>									
	Einnahmen									
	<b>Ausgaben</b>									
.9400	Hochbaumaßnahmen <i>Sanierung öffentl. WC: 100.000 Sanierung Fenster: 50.000</i>	150.000	0	140.000	4.117,11	290.000	0	50		
	Ausgaben	150.000	0	140.000	4.117,11	290.000	0			
	Maßnahme 001 Zu-/Überschuss	-150.000		-140.000	-4.117,11					
.004.	<b>Marktplatz 1 und 2</b>									
	<b>Einnahmen</b>									
	Einnahmen									
	<b>Ausgaben</b>									
.9400	Hochbaumaßnahmen Erweiterungs-, Neu-, Um- und Ausbauten	0	0	0	0,00	130.000	0	50		
	Ausgaben	0	0	0	0,00	130.000	0			
	Maßnahme 004 Zu-/Überschuss	0		0	0,00					
	Einnahmen	0		0	0,00					
	Ausgaben	162.000	0	145.000	45.809,49	471.510	4.886			
	UAB 060 Zu-/Überschuss	-162.000		-145.000	-45.809,49					

B. Vermögenshaushalt - Einzelpläne

Gemeinde 1 MARKT OBERSTDORF  
 Einzelplan 0 Allgemeine Verwaltung  
 Abschnitt 06 Einrichtungen für die gesamte Verwaltung  
 U-Abschnitt 062 Allgemeine Verwaltung EDV-Anlage

Haushaltsstelle		Haushaltsansatz			Ergebnis der Jahresrechnung	Investitionen und Invest.- Förderungsmaßnahmen		Erläuterungen		
Nr.	Bezeichnung	2026	Verpfl.-Erm. 2026	2025		2024	Gesamt- ausgabebedarf	bisher bereitgestellt	Amt	DVM
1	2	3	4	5	6	7	8	9		
	<b>Einnahmen</b>									
	Einnahmen	0		0	0,00					
	<b>Ausgaben</b>									
.9300	Immaterielles Vermögen z.B. Software, neue Homepage <i>Ausbau barrierefreie Homepage</i>	----	----	----	0,00	28.154	3.154	20		
.9350	Erwerb von beweglichen Sachen des Anlagevermögens <i>Notwendigkeit digitale Signatur</i>	11.000	0	6.000	3.774,68	329.023	168.579	20		
.9351	Erwerb von Immateriellen Vermögen (z.B. Software) <i>15.000 Software allgem.</i>	5.000	0	5.000	6.307,00	72.000	0	20		
	Ausgaben	16.000	0	11.000	10.081,68	429.177	171.733			
	UAB 062 Zu-/Überschuss	-16.000		-11.000	-10.081,68					

B. Vermögenshaushalt - Einzelpläne

Gemeinde 1 MARKT OBERSTDORF  
 Einzelplan 0 Allgemeine Verwaltung  
 Abschnitt 06 Einrichtungen für die gesamte Verwaltung  
 U-Abschnitt 064 Archiv

Haushaltsstelle		Haushaltsansatz			Ergebnis der Jahresrechnung	Investitionen und Invest.- Förderungsmaßnahmen		Erläuterungen		
Nr.	Bezeichnung	2026	Verpfl.-Erm. 2026	2025		2024	Gesamt- ausgabebedarf	bisher bereitgestellt	Amt	DVM
1	2	3	4	5	6	7	8	9		
	<b>Einnahmen</b>									
	Einnahmen									
	<b>Ausgaben</b>									
.9350	Erwerb von beweglichen Sachen des Anlagevermögens	2.000	0	5.000	2.350,00	21.531	531	20		
.9351	Erwerb von Immateriellen Vermögen (z.B. Software)	0	0	2.000	0,00	8.000	0	20		
	Ausgaben	2.000	0	7.000	2.350,00	29.531	531			
	UAB 064 Zu-/Überschuss	-2.000		-7.000	-2.350,00					
	Einnahmen	0		0	0,00					
	Ausgaben	180.000	0	163.000	58.241,17	930.218	177.150			
	AB 06 Zu-/Überschuss	-180.000		-163.000	-58.241,17					
	Einnahmen	2.000		0	0,00					
	Ausgaben	263.500	0	167.500	58.241,17	1.186.080	202.157			
	EP 0 Zu-/Überschuss	-261.500		-167.500	-58.241,17					

B. Vermögenshaushalt - Einzelpläne

Gemeinde 1 MARKT OBERSTDORF  
 Einzelplan 1 Öffentliche Sicherheit und Ordnung  
 Abschnitt 11 Öffentliche Sicherheit und Ordnung  
 U-Abschnitt 110 Öffentliche Ordnung

Haushaltsstelle		Haushaltsansatz			Ergebnis der Jahresrechnung	Investitionen und Invest.- Förderungsmaßnahmen		Erläuterungen		
Nr.	Bezeichnung	2026	Verpfl.-Erm. 2026	2025		2024	Gesamt- ausgabebedarf	bisher bereitgestellt	Amt	DVM
1	2	3	4	5	6	7	8	9		
	<b>Einnahmen</b>									
	Einnahmen									
	<b>Ausgaben</b>									
.9350	Erwerb von beweglichen Sachen des Anlagevermögens <i>Bespr. Tische+Stühle 2.000</i> <i>Bilschirm Bespr. 3.500</i> <i>Geschwindigkeitsanzeige 2x 5.000</i>	10.500	0	13.500	6.945,56	429.446	16.146	40		
.9400	Hochbaumaßnahmen Erweiterungs-, Neu-, Um- und Ausbauten	0	0	0	26.915,37	80.000	0	40		
	Ausgaben	10.500	0	13.500	33.860,93	509.446	16.146			
	UAB 110 Zu-/Überschuss	-10.500		-13.500	-33.860,93					

B. Vermögenshaushalt - Einzelpläne

Gemeinde 1 MARKT OBERSTDORF  
 Einzelplan 1 Öffentliche Sicherheit und Ordnung  
 Abschnitt 11 Öffentliche Sicherheit und Ordnung  
 U-Abschnitt 112 Kommunale Verkehrsüberwachung

Haushaltsstelle		Haushaltsansatz			Ergebnis der Jahresrechnung	Investitionen und Invest.- Förderungsmaßnahmen		Erläuterungen		
Nr.	Bezeichnung	2026	Verpfl.-Erm. 2026	2025		2024	Gesamt- ausgabebedarf	bisher bereitgestellt	Amt	DVM
1	2	3	4	5	6	7	8	9		
	<b>Einnahmen</b>									
	Einnahmen									
	<b>Ausgaben</b>									
.9350	Erwerb von beweglichen Sachen des Anlagevermögens	1.500	0	1.500	0,00	58.561	35.061	40		
	Ausgaben	1.500	0	1.500	0,00	58.561	35.061			
	UAB 112 Zu-/Überschuss	-1.500		-1.500	0,00					
	Einnahmen	0		0	0,00					
	Ausgaben	12.000	0	15.000	33.860,93	568.007	51.207			
	AB 11 Zu-/Überschuss	-12.000		-15.000	-33.860,93					

B. Vermögenshaushalt - Einzelpläne

Gemeinde 1 MARKT OBERSTDORF  
 Einzelplan 1 Öffentliche Sicherheit und Ordnung  
 Abschnitt 13 Brandschutz  
 U-Abschnitt 130 Brandschutz

Haushaltsstelle		Haushaltsansatz			Ergebnis der Jahresrechnung	Investitionen und Invest.-Förderungsmaßnahmen		Erläuterungen		
Nr.	Bezeichnung	2026	Verpfl.-Erm. 2026	2025		2024	Gesamt- ausgabebedarf	bisher bereitgestellt	Amt	DVM
1	2	3	4	5	6	7	8	9		
	<b>Einnahmen</b>									
.3610	Investitionszuweisungen vom Land <i>Förderung Umstellung Sirenen (2026)</i> <i>Förderung ELW: 42.900 (2026)</i> <i>Förderung MTW: 19.700 (2027)</i>	57.900		0	0,00			40		
.3620	Investitionszuweisungen von Gemeinden und Gemeindeverbänden - Kreiszuschuß - <i>Förderung ELW: 7.200 (2026)</i> <i>Förderung MTW: 3.300 (2027)</i>	7.200		0	0,00			40		
	Einnahmen	65.100		0	0,00					
	<b>Ausgaben</b>									
.9350	Erwerb von beweglichen Sachen des Anlagevermögens <i>Einsatzleitwagen (Fahrgestell): 70.000 (2027: Restzahlung 170.000)</i> <i>Mehrzweckfahrzeug Fahrgestell): 55.000 (2027: Restzahlung 65.000)</i> <i>Sirenen auf digitale Alarmierung umrüsten 50.000</i> <i>Atemschutzausrüstung: 50.100</i> <i>Funkmelder: 1.900</i> <i>Hubschrauber Vierergehänge/Akkusäge Umbau: 1.900</i> <i>Container Fallbehälter: 4.000</i> <i>Rettungsgruppe: 2.600</i> <i>Programm für ELW 1: 3.000</i> <i>Whiteboard für ELW 1: 400</i> <i>Holzregal für Atemschutz: 2.400</i> <i>Bekleidungscontainer: 7.400</i> <i>Regal Rubi/Rb: 1.400</i> <i>Stromaggregat Notstrom Rubi/Rb: 13.000</i> <i>Anhänger Rubi/Rb: 5.000</i> <i>Container für Boxwall Rubi/Rb: 5.000</i> <i>Container für Hochwasser Rubi/Rb: 6.000</i> <i>Container Schlauchleitung Rubi/Rb: 5.000</i> <i>Düsenschlauch Schöllang: 1.700</i> <i>Stromaggregat Notstrom Schöllang: 13.000</i> <i>Rollwagen Gitterbox Tiefenb: 6.000</i> <i>FW Bekleidung (Atemschutz/THL/Flughelfer/ Sicherheitswacht/Diensthemden/Uniform)46.000</i> <i>Prüftablet MP Feuer: 3.000</i> <i>Funkgeräte Rubi/Rb: 2.400</i> <i>Einbausatz für Waschmaschine Atemschutz: 1.000</i>	404.700	0	270.000	109.035,51	5.036.378	1.535.378	40		
.9400	Hochbaumaßnahmen, Erweiterungs-, Neu-, Um- und Ausbauten <i>Schlauchwasch-, -trocknungs- und Prüfanlage: 95.000</i> <i>Funkraum neu elektrische/elektronische Überarbeitung: 40.000</i> <i>Schliessenanlage FWH Oberstdorf neu Software/Einrichtung: 2.000</i> <i>Rauchmelder vernetzt (FWH Rubi/Rb): 1.300</i> <i>Rauchmelder vernetzt (FWH Rubi/Rb): 1.300</i> <i>Rauchmelder vernetzt (FWH Kornau): 1.300</i> <i>Projektentwicklung neues Feuerwehrhaus 200.000</i>	341.000	0	200.000	29.094,29	8.989.040	69.040	50		
.9500	Löschwasseranlagen <i>50.000 Hydrantenwechsel WVO</i> <i>25.000 neue 3 Hydranten Meyersoygasse</i> <i>35.000 Löschwasservers. Rubi/Rb.</i>	110.000	0	85.000	52.753,51	1.360.664	166.664	40		
.9850	Zuweisungen u. Zuschüsse f. Investition an Eigengesellschaften (WVO)	0	0	0	146.616,47	1.100.000	0	40		

B. Vermögenshaushalt - Einzelpläne

Gemeinde 1 MARKT OBERSTDORF  
 Einzelplan 1 Öffentliche Sicherheit und Ordnung  
 Abschnitt 13 Brandschutz  
 U-Abschnitt 130 Brandschutz

Haushaltsstelle		Haushaltsansatz			Ergebnis der Jahresrechnung	Investitionen und Invest.- Förderungsmaßnahmen		Erläuterungen		
Nr.	Bezeichnung	2026	Verpfl.-Erm. 2026	2025		2024	Gesamt- ausgabebedarf	bisher bereitgestellt	Amt	DVM
1	2	3	4	5	6	7	8	9		
		EUR	EUR	EUR	EUR	EUR	EUR			
	Ausgaben	855.700	0	555.000	337.499,78	16.486.082	1.771.082			
	UAB 130 Zu-/Überschuss	-790.600		-555.000	-337.499,78					
	Einnahmen	65.100		0	0,00					
	Ausgaben	855.700	0	555.000	337.499,78	16.486.082	1.771.082			
	AB 13 Zu-/Überschuss	-790.600		-555.000	-337.499,78					

B. Vermögenshaushalt - Einzelpläne

Gemeinde 1 MARKT OBERSTDORF  
 Einzelplan 1 Öffentliche Sicherheit und Ordnung  
 Abschnitt 14 Katastrophenschutz, Zivilschutz  
 U-Abschnitt 140 Katastrophenschutz, Zivilschutz

Haushaltsstelle		Haushaltsansatz			Ergebnis der Jahresrechnung	Investitionen und Invest.- Förderungsmaßnahmen		Erläuterungen		
Nr.	Bezeichnung	2026	Verpfl.-Erm. 2026	2025		2024	Gesamt- ausgabebedarf	bisher bereitgestellt	Amt	DVM
1	2	3	4	5	6	7	8	9		
	<b>Einnahmen</b>									
.3610	Zuweisungen und Zuschüsse für Investitions-Fördermaßnahmen vom Land <i>Zuschuss vom Land für 12 Sirenenanlagen</i>	130.200		130.200	0,00			40		
.3680	Zuweisungen u.Zuschüsse f.Investitionen vom übrigen Bereich (Spenden)	0		0	4.000,00			30		
	Einnahmen	130.200		130.200	4.000,00					
	<b>Ausgaben</b>									
.9350	Erwerb von beweglichen Sachen des Anlagevermögens <i>Anschaffung von 12 Sirenenanlagen</i>	160.000	0	160.000	2.790,71	160.000	0	40		
.9870	Zuweisungen u.Zuschüsse f.Investitionen an private Unternehmen	3.000	0	10.000	2.843,80	25.000	0	30		
	Ausgaben	163.000	0	170.000	5.634,51	185.000	0			
	UAB 140 Zu-/Überschuss	-32.800		-39.800	-1.634,51					
	Einnahmen	130.200		130.200	4.000,00					
	Ausgaben	163.000	0	170.000	5.634,51	185.000	0			
	AB 14 Zu-/Überschuss	-32.800		-39.800	-1.634,51					

B. Vermögenshaushalt - Einzelpläne

Gemeinde 1 MARKT OBERSTDORF  
 Einzelplan 1 Öffentliche Sicherheit und Ordnung  
 Abschnitt 16 Rettungsdienst  
 U-Abschnitt 160 Rettungsdienst

Haushaltsstelle		Haushaltsansatz			Ergebnis der Jahresrechnung	Investitionen und Invest.- Förderungsmaßnahmen		Erläuterungen		
Nr.	Bezeichnung	2026	Verpfl.-Erm. 2026	2025		2024	Gesamt- ausgabebedarf	bisher bereitgestellt	Amt	DVM
1	2	3	4	5	6	7	8	9		
	<b>Einnahmen</b>									
	Einnahmen									
	<b>Ausgaben</b>									
.9880	Zuweisungen u. Zuschüsse f. Investitionen an übr. Bereiche (BRK Rettungsw./Bergw.) <i>Investitionszuschuss für Umbau BRK Bergwachtgebäude in 2026</i>	30.000	0	0	70.000,00	70.000	0	20		
	Ausgaben	30.000	0	0	70.000,00	70.000	0			
	UAB 160 Zu-/Überschuss	-30.000		0	-70.000,00					
	Einnahmen	0		0	0,00					
	Ausgaben	30.000	0	0	70.000,00	70.000	0			
	AB 16 Zu-/Überschuss	-30.000		0	-70.000,00					
	Einnahmen	195.300		130.200	4.000,00					
	Ausgaben	1.060.700	0	740.000	446.995,22	17.309.089	1.822.289			
	EP 1 Zu-/Überschuss	-865.400		-609.800	-442.995,22					

B. Vermögenshaushalt - Einzelpläne

Gemeinde 1 MARKT OBERSTDORF  
 Einzelplan 2 Schulen  
 Abschnitt 21 Grund- und Mittelschulen  
 U-Abschnitt 211 Grundschulen

Haushaltsstelle		Haushaltsansatz			Ergebnis der Jahresrechnung	Investitionen und Invest.- Förderungsmaßnahmen		Erläuterungen		
Nr.	Bezeichnung	2026	Verpfl.-Erm. 2026	2025		2024	Gesamt- ausgabebedarf	bisher bereitgestellt	Amt	DVM
1	2	3	4	5	6	7	8	9		
	<b>Einnahmen</b>									
.3600	Investitionszuweisungen vom Bund	0		0	415.522,79			30		
.3610	Investitionszuweisungen vom Land	1.341.000		2.599.000	2.787.137,61			50		
	<i>Grundschule 1.088.000</i> <i>Hort 253.000</i>									
	Einnahmen	1.341.000		2.599.000	3.202.660,40					
	<b>Ausgaben</b>									
.9350	Erwerb von beweglichen Sachen des Anlagevermögens	10.000	0	10.000	5.217,56	402.821	107.821	20		
.9351	Erwerb von immateriellem Vermögen (z.B. Software)	3.000	0	3.000	0,00	3.000	0	20		
.9400	Hochbaumaßnahmen Erweiterungs-, Neu-, Um- und Ausbauten <i>Auszahlung Gewährleistungseinbehalte</i> <i>Honorare Planer</i>	250.000	0	562.000	3.349.302,53	30.663.426	6.426	50		
	Ausgaben	263.000	0	575.000	3.354.520,09	31.069.247	114.247			
	UAB 211 Zu-/Überschuss	1.078.000		2.024.000	-151.859,69					

B. Vermögenshaushalt - Einzelpläne

Gemeinde 1 MARKT OBERSTDORF  
 Einzelplan 2 Schulen  
 Abschnitt 21 Grund- und Mittelschulen  
 U-Abschnitt 213 Mittelschule

Haushaltsstelle		Haushaltsansatz			Ergebnis der Jahresrechnung	Investitionen und Invest.- Förderungsmaßnahmen		Erläuterungen		
Nr.	Bezeichnung	2026	Verpfl.-Erm. 2026	2025		2024	Gesamt- ausgabebedarf	bisher bereitgestellt	Amt	DVM
1	2	3	4	5	6	7	8	9		
	<b>Einnahmen</b>									
	Einnahmen									
	<b>Ausgaben</b>									
.9830	Zuweisungen u. Zuschüsse f. Investitionen an Zweckverbände (Mittelschule)	188.300	0	301.000	307.961,00	1.093.100	0	30		
	Ausgaben	188.300	0	301.000	307.961,00	1.093.100	0			
	UAB 213 Zu-/Überschuss	-188.300		-301.000	-307.961,00					
	Einnahmen	1.341.000		2.599.000	3.202.660,40					
	Ausgaben	451.300	0	876.000	3.662.481,09	32.162.347	114.247			
	AB 21 Zu-/Überschuss	889.700		1.723.000	-459.820,69					

B. Vermögenshaushalt - Einzelpläne

Gemeinde 1 MARKT OBERSTDORF  
 Einzelplan 2 Schulen  
 Abschnitt 23 Gymnasien, Kollegs (ohne berufliche Gymnasien)  
 U-Abschnitt 230 Gymnasien

Haushaltsstelle		Haushaltsansatz			Ergebnis der Jahresrechnung	Investitionen und Invest.-Förderungsmaßnahmen		Erläuterungen		
Nr.	Bezeichnung	2026	Verpfl.-Erm. 2026	2025		2024	Gesamt- ausgabebedarf	bisher bereitgestellt	Amt	DVM
		EUR	EUR	EUR	EUR					
1	2	3	4	5	6	7	8	9		
	<b>E i n n a h m e n</b>									
.3610	Investitionszuweisungen vom Land	0		0	8.498,87			50		
	<i>Zuwendungen für Planung von 2023 erst in 2028</i>									
.3680	Zuweisungen u. Zuschüsse f. Investitionen u. Inv.fördermaßnahmen v. übrigen Bereich	----		----	0,00			20		
	Einnahmen	0		0	8.498,87					
	<b>A u s g a b e n</b>									
.9350	Erwerb von beweglichen Sachen des Anlagevermögens <i>Digitalpakt Bund</i>	----	----	----	0,00	721.219	202.219	20		
.9351	Erwerb von immateriellem Vermögen (z.B. Software)	----	----	----	0,00	0	0	20		
.9400	Hochbaumaßnahmen Erweiterungs-, Neu-, Um- und Ausbauten	0	0	0	133.935,04	23.472.515	6.372.515	50		
	Ausgaben	0	0	0	133.935,04	24.193.734	6.574.734			
	UAB 230 Zu-/Überschuss	0		0	-125.436,17					
	Einnahmen	0		0	8.498,87					
	Ausgaben	0	0	0	133.935,04	24.193.734	6.574.734			
	AB 23 Zu-/Überschuss	0		0	-125.436,17					

B. Vermögenshaushalt - Einzelpläne

Gemeinde 1 MARKT OBERSTDORF  
 Einzelplan 2 Schulen  
 Abschnitt 28 Gesamtschulen, Schulzentren  
 U-Abschnitt 280 Schulen Schulsportplatz

Haushaltsstelle		Haushaltsansatz			Ergebnis der Jahresrechnung	Investitionen und Invest.- Förderungsmaßnahmen		Erläuterungen		
Nr.	Bezeichnung	2026	Verpfl.-Erm. 2026	2025		2024	Gesamt- ausgabebedarf	bisher bereitgestellt	Amt	DVM
1	2	3	4	5	6	7	8	9		
	<b>Einnahmen</b>									
.3620	Zuweisungen u. Zuschüsse f. Investitionen Landkreis	24.000		4.500	----				20	
.3630	Zuweisungen u. Zuschüsse f. Investitionen von Zweckverbänden (Schulverband)	24.000		4.500	----				20	
	Einnahmen	48.000		9.000	0,00					
	<b>Ausgaben</b>									
.9350	Erwerb von beweglichen Sachen des Anlagevermögens <i>Ersatzbeschaffung Hochsprunganlage Aussensportplatz MGO</i> <i>Erneuerung Kugelstoßanlage Aussensportplatz MGO</i> <i>Erneuerung Weitsprunganlage Aussensportplatz MGO</i> <i>Erweiterung Schuppen Aussensportplatz MGO</i>	70.000	0	12.000	----	82.000	0	20		
.9400	Hochbaumaßnahmen Erweiterungs-, Neu-, Um- und Ausbauten <i>2. Garage Sportplatz 10.000</i> <i>Umbau Kugelstoß/Weisprung/Hochsprung 60.000</i>	70.000	0	10.000	0,00	121.787	111.787	50		
	Ausgaben	140.000	0	22.000	0,00	203.787	111.787			
	UAB 280 Zu-/Überschuss	-92.000		-13.000	0,00					
	Einnahmen	48.000		9.000	0,00					
	Ausgaben	140.000	0	22.000	0,00	203.787	111.787			
	AB 28 Zu-/Überschuss	-92.000		-13.000	0,00					
	Einnahmen	1.389.000		2.608.000	3.211.159,27					
	Ausgaben	591.300	0	898.000	3.796.416,13	56.559.868	6.800.768			
	EP 2 Zu-/Überschuss	797.700		1.710.000	-585.256,86					

B. Vermögenshaushalt - Einzelpläne

Gemeinde 1 MARKT OBERSTDORF  
 Einzelplan 3 Wissenschaft, Forschung, Kulturpflege  
 Abschnitt 32 Museen, Sammlungen, Ausstellungen  
 U-Abschnitt 320 Museen, Sammlungen, Ausstellungen

Haushaltsstelle		Haushaltsansatz			Ergebnis der Jahresrechnung	Investitionen und Invest.- Förderungsmaßnahmen		Erläuterungen		
Nr.	Bezeichnung	2026	Verpfl.-Erm. 2026	2025		2024	Gesamt- ausgabebedarf	bisher bereitgestellt	Amt	DVM
1	2	3	4	5	6	7	8	9		
	<b>Einnahmen</b>									
	Einnahmen	0		0	0,00					
	<b>Ausgaben</b>									
	Ausgaben	0	0	0	0,00	0	0			
	UAB 320 Zu-/Überschuss	0		0	0,00					

B. Vermögenshaushalt - Einzelpläne

Gemeinde 1 MARKT OBERSTDORF  
 Einzelplan 3 Wissenschaft, Forschung, Kulturpflege  
 Abschnitt 32 Museen, Sammlungen, Ausstellungen  
 U-Abschnitt 321 Nichtwissenschaftliche Museen, Sammlungen, Ausstellungen

Haushaltsstelle		Haushaltsansatz			Ergebnis der Jahresrechnung	Investitionen und Invest.- Förderungsmaßnahmen		Erläuterungen		
Nr.	Bezeichnung	2026	Verpfl.-Erm. 2026	2025		2024	Gesamt- ausgabebedarf	bisher bereitgestellt	Amt	DVM
1	2	3	4	5	6	7	8	9		
	<b>Einnahmen</b>									
	Einnahmen	0		0	0,00					
	<b>Ausgaben</b>									
.9350	Erwerb von beweglichen Sachen des Anlagevermögens	7.500	0	3.500	3.480,00	21.500	0	20		
	<i>Kunsterwerb "Die Südliche" 3.500</i>									
	<i>Restaurierung Curry Bilder 2.000</i>									
	<i>Bilderrahmen für Bild Doser 2.000</i>									
	Ausgaben	7.500	0	3.500	3.480,00	21.500	0			
	UAB 321 Zu-/Überschuss	-7.500		-3.500	-3.480,00					
	Einnahmen	0		0	0,00					
	Ausgaben	7.500	0	3.500	3.480,00	21.500	0			
	AB 32 Zu-/Überschuss	-7.500		-3.500	-3.480,00					

B. Vermögenshaushalt - Einzelpläne

Gemeinde 1 MARKT OBERSTDORF  
 Einzelplan 3 Wissenschaft, Forschung, Kulturpflege  
 Abschnitt 33 Theater und Musikpflege  
 U-Abschnitt 333 Musikschulen

Haushaltsstelle		Haushaltsansatz			Ergebnis der Jahresrechnung	Investitionen und Invest.- Förderungsmaßnahmen		Erläuterungen		
Nr.	Bezeichnung	2026	Verpfl.-Erm. 2026	2025		2024	Gesamt- ausgabebedarf	bisher bereitgestellt	Amt	DVM
		EUR	EUR	EUR	EUR	EUR	EUR			
1	2	3	4	5	6	7	8	9		
	<b>Einnahmen</b>									
.3450	Verkauf von beweglichen Sachen des Anlagevermögens <i>Veräußerung Yamaha Flügel</i>	4.000		4.000	----			20		
	Einnahmen	4.000		4.000	0,00					
	<b>Ausgaben</b>									
.9350	Erwerb von beweglichen Sachen des Anlagevermögens <i>Anschaffung Flügel 30.000</i> <i>Abkauf Klavier Kroll 1.500</i>	36.500	0	5.500	3.368,00	58.919	419	20		
.9400	Hochbaumaßnahmen Erweiterungs-, Neu-, Um- und Ausbauten <i>Planungsbeteiligung Musikschule Oberstdorf</i>	0	0	120.000	0,00	0	0	50		
.9830	Zuweisungen u. Zuschüsse f. Investitionen an Zweckverband (SV Mittelschule)	151.000	0	----	----	151.000	0	50		
	Ausgaben	187.500	0	125.500	3.368,00	209.919	419			
	UAB 333 Zu-/Überschuss	-183.500		-121.500	-3.368,00					

B. Vermögenshaushalt - Einzelpläne

Gemeinde 1 MARKT OBERSTDORF  
 Einzelplan 3 Wissenschaft, Forschung, Kulturpflege  
 Abschnitt 33 Theater und Musikpflege  
 U-Abschnitt 334 Musikschule

Haushaltsstelle		Haushaltsansatz			Ergebnis der Jahresrechnung	Investitionen und Invest.- Förderungsmaßnahmen		Erläuterungen		
Nr.	Bezeichnung	2026	Verpfl.-Erm. 2026	2025		2024	Gesamt- ausgabebedarf	bisher bereitgestellt	Amt	DVM
1	2	3	4	5	6	7	8	9		
	<b>Einnahmen</b>									
	Einnahmen	0		0	0,00					
	<b>Ausgaben</b>									
	Ausgaben	0	0	0	0,00	0	0			
	UAB 334 Zu-/Überschuss	0		0	0,00					
	Einnahmen	4.000		4.000	0,00					
	Ausgaben	187.500	0	125.500	3.368,00	209.919	419			
	AB 33 Zu-/Überschuss	-183.500		-121.500	-3.368,00					

B. Vermögenshaushalt - Einzelpläne

Gemeinde 1 MARKT OBERSTDORF  
 Einzelplan 3 Wissenschaft, Forschung, Kulturpflege  
 Abschnitt 34 Heimat- und sonstige Kulturpflege  
 U-Abschnitt 340 Heimat- und sonstige Kulturpflege

Haushaltsstelle		Haushaltsansatz			Ergebnis der Jahresrechnung	Investitionen und Invest.- Förderungsmaßnahmen		Erläuterungen		
Nr.	Bezeichnung	2026	Verpfl.-Erm. 2026	2025		2024	Gesamt- ausgabebedarf	bisher bereitgestellt	Amt	DVM
1	2	3	4	5	6	7	8	9		
	<b>Einnahmen</b>									
	Einnahmen									
	<b>Ausgaben</b>									
.9350	Erwerb von beweglichen Sachen des AV	0	0	0	0,00	31.080	14.580	20		
.9400	Hochbaumaßnahmen	0	0	0	0,00	10.000	0	50		
	Erweiterungs-, Neu-, Um- und Ausbauten									
	Ausgaben	0	0	0	0,00	41.080	14.580			
	UAB 340 Zu-/Überschuss	0		0	0,00					
	Einnahmen	0		0	0,00					
	Ausgaben	0	0	0	0,00	41.080	14.580			
	AB 34 Zu-/Überschuss	0		0	0,00					

B. Vermögenshaushalt - Einzelpläne

Gemeinde 1 MARKT OBERSTDORF  
 Einzelplan 3 Wissenschaft, Forschung, Kulturpflege  
 Abschnitt 35 Volksbildung  
 U-Abschnitt 352 Öffentliche Büchereien

Haushaltsstelle		Haushaltsansatz			Ergebnis der Jahresrechnung	Investitionen und Invest.- Förderungsmaßnahmen		Erläuterungen		
Nr.	Bezeichnung	2026	Verpfl.-Erm. 2026	2025		2024	Gesamt- ausgabebedarf	bisher bereitgestellt	Amt	DVM
1	2	3	4	5	6	7	8	9		
	<b>Einnahmen</b>									
	Einnahmen	0		0	0,00					
	<b>Ausgaben</b>									
.9350	Erwerb von beweglichen Sachen des Anlagevermögens	1.000	0	1.000	0,00	97.000	45.000	20		
	Ausgaben	1.000	0	1.000	0,00	97.000	45.000			
	UAB 352 Zu-/Überschuss	-1.000		-1.000	0,00					
	Einnahmen	0		0	0,00					
	Ausgaben	1.000	0	1.000	0,00	97.000	45.000			
	AB 35 Zu-/Überschuss	-1.000		-1.000	0,00					

B. Vermögenshaushalt - Einzelpläne

Gemeinde 1 MARKT OBERSTDORF  
 Einzelplan 3 Wissenschaft, Forschung, Kulturpflege  
 Abschnitt 37 Kirchliche Angelegenheiten  
 U-Abschnitt 370 Kirchen

Haushaltsstelle		Haushaltsansatz			Ergebnis der Jahresrechnung	Investitionen und Invest.- Förderungsmaßnahmen		Erläuterungen		
Nr.	Bezeichnung	2026	Verpfl.-Erm. 2026	2025		2024	Gesamt- ausgabebedarf	bisher bereitgestellt	Amt	DVM
1	2	3	4	5	6	7	8	9		
	<b>Einnahmen</b>									
	Einnahmen									
	<b>Ausgaben</b>									
.9400	Hochbaumaßnahmen, Erweiterungs-, Neu-, Um- u. Ausbauten (einschl. Nebenkosten)	0	0	0	0,00	682.715	22.715	50		
.9880	Zuweisungen u. Zuschüsse f. Investitionen an übrige Bereiche (z.B. Kirchen)	7.500	0	180.000	0,00	367.500	0	50		
	<i>2026: Inv.Zuschuss für Orgelsanierung Pfarrkirche 7.500</i>									
	<i>2027: Dacherneuerung Klausenkapelle</i>									
	<i>Planung 30.000 + Ausführung 150.000</i>									
	Ausgaben	7.500	0	180.000	0,00	1.050.215	22.715			
	UAB 370 Zu-/Überschuss	-7.500		-180.000	0,00					
	Einnahmen	0		0	0,00					
	Ausgaben	7.500	0	180.000	0,00	1.050.215	22.715			
	AB 37 Zu-/Überschuss	-7.500		-180.000	0,00					
	Einnahmen	4.000		4.000	0,00					
	Ausgaben	203.500	0	310.000	6.848,00	1.419.714	82.714			
	EP 3 Zu-/Überschuss	-199.500		-306.000	-6.848,00					

B. Vermögenshaushalt - Einzelpläne

Gemeinde 1 MARKT OBERSTDORF  
 Einzelplan 4 Soziale Sicherung  
 Abschnitt 43 Soziale Einrichtungen (ohne Einrichtungen der Jugendhilfe)  
 U-Abschnitt 430 Alten und Pflegeheim

Haushaltsstelle		Haushaltsansatz			Ergebnis der Jahresrechnung	Investitionen und Invest.- Förderungsmaßnahmen		Erläuterungen		
Nr.	Bezeichnung	2026	Verpfl.-Erm. 2026	2025		2024	Gesamt- ausgabebedarf	bisher bereitgestellt	Amt	DVM
1	2	3	4	5	6	7	8	9		
	<b>Einnahmen</b>									
	Einnahmen									
	<b>Ausgaben</b>									
.9840	Investitionszuschüsse an den sonstigen öffentlichen Bereich	0	0	0	0,00	285.000	178.563	20		
	Ausgaben	0	0	0	0,00	285.000	178.563			
	UAB 430 Zu-/Überschuss	0		0	0,00					
	Einnahmen	0		0	0,00					
	Ausgaben	0	0	0	0,00	285.000	178.563			
	AB 43 Zu-/Überschuss	0		0	0,00					

B. Vermögenshaushalt - Einzelpläne

Gemeinde 1 MARKT OBERSTDORF  
 Einzelplan 4 Soziale Sicherung  
 Abschnitt 46 Eigene Einrichtungen der Jugendhilfe  
 U-Abschnitt 460 Einrichtungen der Jugendarbeit

Haushaltsstelle		Haushaltsansatz			Ergebnis der Jahresrechnung	Investitionen und Invest.- Förderungsmaßnahmen		Erläuterungen		
Nr.	Bezeichnung	2026	Verpfl.-Erm. 2026	2025		2024	Gesamt- ausgabebedarf	bisher bereitgestellt	Amt	DVM
1	2	3	4	5	6	7	8	9		
		EUR	EUR	EUR	EUR	EUR	EUR			
.001.	Öffentliche Spielplätze									
	Einnahmen									
.3610	Zuweisungen und Zuschüsse für Investitions-Fördermaßnahmen vom Land <i>Zuschuss LEADER für Spielplatz Kurpark</i>	200.000		200.000	----				50	
	Einnahmen	200.000		200.000	0,00					
	Ausgaben									
.9350	Erwerb von beweglichen Sachen des Anlagevermögens <i>Austausch eines Spielgerät</i>	2.000	0	0	0,00	60.142	15.142	50		
	Ausgaben									
.9500	Tiefbaumaßnahmen u.a. Baumaßnahmen einschl. Nebenkosten <i>Bauausführung Spielplatz Kurpark</i>	340.000	0	600.000	13.848,63	737.000	0	50		
	Ausgaben	342.000	0	600.000	13.848,63	797.142	15.142			
	Maßnahme 001 Zu-/Überschuss	-142.000		-400.000	-13.848,63					
.010.	kommunale Jugendarbeit									
	Einnahmen									
	Ausgaben									
.9350	Erwerb von beweglichen Sachen des Anlagevermögens <i>Erstausstattung Jugendtreff</i>	5.000	0	0	0,00	12.500	645	20		
	Ausgaben	5.000	0	0	0,00	12.500	645			
	Maßnahme 010 Zu-/Überschuss	-5.000		0	0,00					
	Einnahmen	200.000		200.000	0,00					
	Ausgaben	347.000	0	600.000	13.848,63	809.642	15.787			
	UAB 460 Zu-/Überschuss	-147.000		-400.000	-13.848,63					

B. Vermögenshaushalt - Einzelpläne

Gemeinde 1 MARKT OBERSTDORF  
 Einzelplan 4 Soziale Sicherung  
 Abschnitt 46 Eigene Einrichtungen der Jugendhilfe  
 U-Abschnitt 464 Tageseinrichtungen für Kinder

Haushaltsstelle		Haushaltsansatz			Ergebnis der Jahresrechnung	Investitionen und Invest.- Förderungsmaßnahmen		Erläuterungen		
Nr.	Bezeichnung	2026	Verpfl.-Erm. 2026	2025		2024	Gesamt- ausgabebedarf	bisher bereitgestellt	Amt	DVM
1	2	3	4	5	6	7	8	9		
.001.	Kindergarten St.Nikolaus (Färberstraße)									
	<b>Einnahmen</b>									
	Einnahmen	0		0	0,00					
	<b>Ausgaben</b>									
.9350	Erwerb von beweglichen Sachen des Anlagevermögens <i>Gruppenraummöbel</i>	5.000	0	5.000	0,00	54.944	5.944	20		
.9400	Hochbaumaßnahmen Erweiterungs-, Neu-, Um- und Ausbauten <i>Gartenhütte neu 15.000</i> <i>Markise 25.000</i>	40.000	0	79.000	3.278,67	1.150.000	0	50		
	Ausgaben	45.000	0	84.000	3.278,67	1.204.944	5.944			
	Maßnahme 001 Zu-/Überschuss	-45.000		-84.000	-3.278,67					
.002.	Kindergarten St.Elisabeth (Heinrich-Zirkel-Straße)									
	<b>Einnahmen</b>									
	Einnahmen									
	<b>Ausgaben</b>									
.9400	Hochbaumaßnahmen Erweiterungs-, Neu-, Um- und Ausbauten <i>Ertüchtigung Brandschutz</i>	100.000	0	0	0,00	20.000	0	50		
	Ausgaben	100.000	0	0	0,00	20.000	0			
	Maßnahme 002 Zu-/Überschuss	-100.000		0	0,00					
.003.	Kindergarten St.Barbara (Wasachstr., Tiefenbach)									
	<b>Einnahmen</b>									
	Einnahmen	0		0	0,00					
	<b>Ausgaben</b>									
.9350	Erwerb von beweglichen Sachen des Anlagevermögens <i>Neues Mobilar</i>	4.000	0	4.000	0,00	21.000	0	20		
.9400	Hochbaumaßnahmen Erweiterungs-, Neu-, Um- und Ausbauten <i>Sanierung WC</i>	10.000	0	20.000	18.515,24	175.370	125.370	50		
.9500	Tiefbaumaßnahmen u.a. Baumaßnahmen einschl. Nebenkosten	0	0	0	0,00	7.000	0	50		
	Ausgaben	14.000	0	24.000	18.515,24	203.370	125.370			
	Maßnahme 003 Zu-/Überschuss	-14.000		-24.000	-18.515,24					

B. Vermögenshaushalt - Einzelpläne

Gemeinde 1 MARKT OBERSTDORF  
 Einzelplan 4 Soziale Sicherung  
 Abschnitt 46 Eigene Einrichtungen der Jugendhilfe  
 U-Abschnitt 464 Tageseinrichtungen für Kinder

Haushaltsstelle		Haushaltsansatz			Ergebnis der Jahresrechnung	Investitionen und Invest.- Förderungsmaßnahmen		Erläuterungen		
Nr.	Bezeichnung	2026	Verpfl.-Erm. 2026	2025		2024	Gesamt- ausgabebedarf	bisher bereitgestellt	Amt	DVM
1	2	3	4	5	6	7	8	9		
.004.	andere Kindergärten									
	Einnahmen									
	Ausgaben									
	Maßnahme 004 Zu-/Überschuss									
.005.	Kindergarten St. Michael (Schöllang)									
	Einnahmen									
	Ausgaben									
.9350	Erwerb von beweglichen Sachen des Anlagevermögens	0	0	0	0,00	1.000	0	20		
.9400	Hochbaumaßnahmen Erweiterungs-, Neu-, Um- und Ausbauten <i>Schallschutz Gruppe 1 Eingangstüre Panikschloß</i>	20.000	0	20.000	11.760,00	1.620.000	0	50		
	Ausgaben	20.000	0	20.000	11.760,00	1.621.000	0			
	Maßnahme 005 Zu-/Überschuss	-20.000		-20.000	-11.760,00					
.006.	Kindergarten St. Martin (Ludwigstr., Oberstdorf)									
	Einnahmen									
	Ausgaben									
.9880	Zuweisungen u. Zuschüsse f. Investitionen an übrige Bereiche (Kirche) <i>73.000 € für neue Beleuchtung, Malerarbeiten, Erneuerung Bodenbeläge (2/3 Beteiligung aus Betriebsvereinbarung § 2 Abs. 5)</i>	50.000	0	0	29.991,23	121.000	0	50		
	Ausgaben	50.000	0	0	29.991,23	121.000	0			
	Maßnahme 006 Zu-/Überschuss	-50.000		0	-29.991,23					
.009.	Hort (Grundschule)									
	Einnahmen									
	Ausgaben									
.9400	Hochbaumaßnahmen Erweiterungs-, Neu-, Um- und Ausbauten <i>Sonnenschutz</i>	25.000	0	----	----	0	0	50		
	Ausgaben	25.000	0	0	0,00	0	0			
	Maßnahme 009 Zu-/Überschuss	-25.000		0	0,00					

B. Vermögenshaushalt - Einzelpläne

Gemeinde 1 MARKT OBERSTDORF  
 Einzelplan 4 Soziale Sicherung  
 Abschnitt 46 Eigene Einrichtungen der Jugendhilfe  
 U-Abschnitt 464 Tageseinrichtungen für Kinder

Haushaltsstelle		Haushaltsansatz			Ergebnis der Jahresrechnung	Investitionen und Invest.- Förderungsmaßnahmen		Erläuterungen		
Nr.	Bezeichnung	2026	Verpfl.-Erm. 2026	2025		2024	Gesamt- ausgabebedarf	bisher bereitgestellt	Amt	DVM
1	2	3	4	5	6	7	8	9		
		EUR	EUR	EUR	EUR	EUR	EUR			
	Einnahmen	0		0	0,00					
	Ausgaben	254.000	0	128.000	63.545,14	3.170.314	131.314			
	UAB 464 Zu-/Überschuss	-254.000		-128.000	-63.545,14					
	Einnahmen	200.000		200.000	0,00					
	Ausgaben	601.000	0	728.000	77.393,77	3.979.956	147.101			
	AB 46 Zu-/Überschuss	-401.000		-528.000	-77.393,77					

B. Vermögenshaushalt - Einzelpläne

Gemeinde 1 MARKT OBERSTDORF  
 Einzelplan 4 Soziale Sicherung  
 Abschnitt 47 Förderung anderer Träger der Wohlfahrtspflege  
 U-Abschnitt 470 Förderung Anderer Träger der Wohlfahrtspflege

Haushaltsstelle		Haushaltsansatz			Ergebnis der Jahresrechnung	Investitionen und Invest.- Förderungsmaßnahmen		Erläuterungen		
Nr.	Bezeichnung	2026	Verpfl.-Erm. 2026	2025		2024	Gesamt- ausgabebedarf	bisher bereitgestellt	Amt	DVM
1	2	3	4	5	6	7	8	9		
	<b>Einnahmen</b>									
	Einnahmen									
	<b>Ausgaben</b>									
.9880	Zuweisungen u. Zuschüsse f. Investitionen an übrige Bereiche (Kolping u.a.)	0	0	0	0,00	170.000	0	20		
	Ausgaben	0	0	0	0,00	170.000	0			
	UAB 470 Zu-/Überschuss	0		0	0,00					
	Einnahmen	0		0	0,00					
	Ausgaben	0	0	0	0,00	170.000	0			
	AB 47 Zu-/Überschuss	0		0	0,00					
	Einnahmen	200.000		200.000	0,00					
	Ausgaben	601.000	0	728.000	77.393,77	4.434.956	325.664			
	EP 4 Zu-/Überschuss	-401.000		-528.000	-77.393,77					

B. Vermögenshaushalt - Einzelpläne

Gemeinde 1 MARKT OBERSTDORF  
 Einzelplan 5 Gesundheit, Sport, Erholung  
 Abschnitt 55 Förderung des Sports  
 U-Abschnitt 550 Förderung des Sports

Haushaltsstelle		Haushaltsansatz			Ergebnis der Jahresrechnung	Investitionen und Invest.- Förderungsmaßnahmen		Erläuterungen		
Nr.	Bezeichnung	2026	Verpfl.-Erm. 2026	2025		2024	Gesamt- ausgabebedarf	bisher bereitgestellt	Amt	DVM
1	2	3	4	5	6	7	8	9		
	Einnahmen									
	Einnahmen									
	Ausgaben									
.9870	Zuschüsse f. Inv. u. Invest.fördermaßn. an priv. Unternehmen	0	0	0	10.000,00	10.000	0			
	Ausgaben	0	0	0	10.000,00	10.000	0			
	UAB 550 Zu-/Überschuss	0		0	-10.000,00					
	Einnahmen	0		0	0,00					
	Ausgaben	0	0	0	10.000,00	10.000	0			
	AB 55 Zu-/Überschuss	0		0	-10.000,00					

B. Vermögenshaushalt - Einzelpläne

Gemeinde 1 MARKT OBERSTDORF  
 Einzelplan 5 Gesundheit, Sport, Erholung  
 Abschnitt 56 Eigene Sportstätten  
 U-Abschnitt 560 Eigene Sportstätten

Haushaltsstelle		Haushaltsansatz			Ergebnis der Jahresrechnung	Investitionen und Invest.- Förderungsmaßnahmen		Erläuterungen		
Nr.	Bezeichnung	2026	Verpfl.-Erm. 2026	2025		2024	Gesamt- ausgabebedarf	bisher bereitgestellt	Amt	DVM
1	2	3	4	5	6	7	8	9		
	<b>E i n n a h m e n</b>									
.3320	Einnahm. a.d. Veräußer v. Beteiligungen und Rückflüsse von Kapitaleinlagen	0		0	280.000,00			30		
	Einnahmen	0		0	280.000,00					
	<b>A u s g a b e n</b>									
.9300	Erwerb v. Beteiligungen -Kapitaleinlagen u. Ä.- Eigenkapital-Einlagen	0	0	0	0,00	280.000	0	30		
	Ausgaben	0	0	0	0,00	280.000	0			
	UAB 560 Zu-/Überschuss	0		0	280.000,00					
	Einnahmen	0		0	280.000,00					
	Ausgaben	0	0	0	0,00	280.000	0			
	AB 56 Zu-/Überschuss	0		0	280.000,00					
	Einnahmen	0		0	280.000,00					
	Ausgaben	0	0	0	10.000,00	290.000	0			
	EP 5 Zu-/Überschuss	0		0	270.000,00					

B. Vermögenshaushalt - Einzelpläne

Gemeinde 1 MARKT OBERSTDORF  
 Einzelplan 6 Bau- und Wohnungswesen, Verkehr  
 Abschnitt 60 Bauverwaltung  
 U-Abschnitt 600 Bauverwaltung

Haushaltsstelle		Haushaltsansatz			Ergebnis der Jahresrechnung	Investitionen und Invest.- Förderungsmaßnahmen		Erläuterungen		
Nr.	Bezeichnung	2026	Verpfl.-Erm. 2026	2025		2024	Gesamt- ausgabebedarf	bisher bereitgestellt	Amt	DVM
1	2	3	4	5	6	7	8	9		
	<b>Einnahmen</b>									
	Einnahmen									
	<b>Ausgaben</b>									
.9350	Erwerb von beweglichen Sachen des Anlagevermögens <i>Sicherheitsschrank, Aktenhänger, Scanner</i>	10.000	0	18.000	1.185,04	27.069	1.569	50		
	Ausgaben	10.000	0	18.000	1.185,04	27.069	1.569			
	UAB 600 Zu-/Überschuss	-10.000		-18.000	-1.185,04					
	Einnahmen	0		0	0,00					
	Ausgaben	10.000	0	18.000	1.185,04	27.069	1.569			
	AB 60 Zu-/Überschuss	-10.000		-18.000	-1.185,04					

B. Vermögenshaushalt - Einzelpläne

Gemeinde 1 MARKT OBERSTDORF  
 Einzelplan 6 Bau- und Wohnungswesen, Verkehr  
 Abschnitt 61 Städtebauliche Planung, Städtebauförderung, Vermessung, Bauordnung  
 U-Abschnitt 610 Städtebauliche Planung, Städtebauförderung, Vermessung, Bauordnung

Haushaltsstelle		Haushaltsansatz			Ergebnis der Jahresrechnung	Investitionen und Invest.- Förderungsmaßnahmen		Erläuterungen		
Nr.	Bezeichnung	2026	Verpfl.-Erm. 2026	2025		2024	Gesamt- ausgabebedarf	bisher bereitgestellt	Amt	DVM
1	2	3	4	5	6	7	8	9		
		EUR	EUR	EUR	EUR	EUR	EUR			
	<b>Einnahmen</b>									
.3526	Stellplatzpflicht, Stellplatzablösungen	0		0	24.800,00				50	
	Einnahmen	0		0	24.800,00					
	<b>Ausgaben</b>									
	Ausgaben	0	0	0	0,00	0	0			
	UAB 610 Zu-/Überschuss	0		0	24.800,00					
	Einnahmen	0		0	24.800,00					
	Ausgaben	0	0	0	0,00	0	0			
	AB 61 Zu-/Überschuss	0		0	24.800,00					

B. Vermögenshaushalt - Einzelpläne

Gemeinde 1 MARKT OBERSTDORF  
 Einzelplan 6 Bau- und Wohnungswesen, Verkehr  
 Abschnitt 62 Wohnungsbauförderung und Wohnungsfürsorge  
 U-Abschnitt 620 Wohnungsbauförderung und Wohnungsfürsorge

Haushaltsstelle		Haushaltsansatz			Ergebnis der Jahresrechnung	Investitionen und Invest.- Förderungsmaßnahmen		Erläuterungen		
Nr.	Bezeichnung	2026	Verpfl.-Erm. 2026	2025		2024	Gesamt- ausgabebedarf	bisher bereitgestellt	Amt	DVM
1	2	3	4	5	6	7	8	9		
	<b>Einnahmen</b>									
.3260	Rückflüsse aus Darlehen von sonstigen öffentlichen Sonderrechnungen (SWW)	3.000		5.200	5.237,74				30	
	Einnahmen	3.000		5.200	5.237,74					
	<b>Ausgaben</b>									
	Ausgaben	0	0	0	0,00	0	0			
	UAB 620 Zu-/Überschuss	3.000		5.200	5.237,74					
	Einnahmen	3.000		5.200	5.237,74					
	Ausgaben	0	0	0	0,00	0	0			
	AB 62 Zu-/Überschuss	3.000		5.200	5.237,74					

B. Vermögenshaushalt - Einzelpläne

Gemeinde 1 MARKT OBERSTDORF  
 Einzelplan 6 Bau- und Wohnungswesen, Verkehr  
 Abschnitt 63 Gemeindestraßen  
 U-Abschnitt 630 Gemeindestraßen

Haushaltsstelle		Haushaltsansatz			Ergebnis der Jahresrechnung	Investitionen und Invest.- Förderungsmaßnahmen		Erläuterungen		
Nr.	Bezeichnung	2026	Verpfl.-Erm. 2026	2025		2024	Gesamt- ausgabebedarf	bisher bereitgestellt	Amt	DVM
1	2	3	4	5	6	7	8	9		
	<b>Einnahmen</b>									
.3610	Zuweisungen u. Zuschüsse für Invest. u. Investitionsf.maßn.v.Land (SABS/Pausch.)	63.400		86.500	86.422,00			30		
.3670	Zuweisungen u.Zuschüsse f.Investitionen u.Inv.förd.maßnahmen v.priv.Unternehmen	0		0	-----			50		
	Einnahmen	63.400		86.500	86.422,00					
	<b>Ausgaben</b>									
.9320	Erwerb von Grundstücken, grundstücksgl. Rechten und Anlagen <i>Erwerb von Grundstücken für Straßenbau</i>	200.000	0	150.000	19.795,91	427.183	57.183	50		
.9350	Erwerb von beweglichen Sachen des Anlagevermögens	0	0	0	0,00	10.000	0	50		
.9400	Hochbaumaßnahmen, Erweiterungs-, Neu-, Um- und Ausbauten	0	0	0	9.609,25	50.000	0	50		
.9500	Gemeindestraßen, Bau von Straßen, Brücken usw.	706.000	0	982.000	587.949,70	6.447.116	2.865.116	50		
	Einnahmen	63.400		86.500	86.422,00					
	Ausgaben	906.000	0	1.132.000	617.354,86	6.934.299	2.922.299			
	Zu-/Überschuss	-842.600		-1.045.500	-530.932,86					
.001.	Westumgehung (Karatsbichl - Renksteg)									
	<b>Einnahmen</b>									
	Einnahmen	0		0	0,00					
	<b>Ausgaben</b>									
.9500	Gemeindestraßen, Bau von Straßen, Brücken usw.	0	0	0	0,00	2.635.015	335.015	50		
	Ausgaben	0	0	0	0,00	2.635.015	335.015			
	Maßnahme 001 Zu-/Überschuss	0		0	0,00					
.002.	Sonthofer Straße									
	<b>Einnahmen</b>									
	Einnahmen									
	<b>Ausgaben</b>									
.9500	Gemeindestraßen, Bau von Straßen, Brücken usw.	0	0	150.000	0,00	0	0	50		
	Ausgaben	0	0	150.000	0,00	0	0			
	Maßnahme 002 Zu-/Überschuss	0		-150.000	0,00					

B. Vermögenshaushalt - Einzelpläne

Gemeinde 1 MARKT OBERSTDORF  
 Einzelplan 6 Bau- und Wohnungswesen, Verkehr  
 Abschnitt 63 Gemeindestraßen  
 U-Abschnitt 630 Gemeindestraßen

Haushaltsstelle		Haushaltsansatz			Ergebnis der Jahresrechnung	Investitionen und Invest.- Förderungsmaßnahmen		Erläuterungen		
Nr.	Bezeichnung	2026	Verpfl.-Erm. 2026	2025		2024	Gesamt- ausgabebedarf	bisher bereitgestellt	Amt	DVM
1	2	3	4	5	6	7	8	9		
		EUR	EUR	EUR	EUR	EUR	EUR			
.004.	Bahnhofplatz									
	Einnahmen									
	Ausgaben									
.9500	Gemeindestraßen, Bau von Straßen, Brücken usw.	100.000	0	0	0,00	100.000	0	50		
	Ausgaben	100.000	0	0	0,00	100.000	0			
	Maßnahme 004 Zu-/Überschuss	-100.000		0	0,00					
.006.	Ausbau Alpweg Spielmannsau									
	Einnahmen									
.3610	Zuweisungen und Zuschüsse für Investitions-Fördermaßnahmen vom Land	0		0	----			50		
	Einnahmen	0		0	0,00					
	Ausgaben									
.9500	Tiefbaumaßnahmen u.a. Baumaßnahmen einschl. Nebenkosten <i>Straßenentwässerung nördlich Truppersoybrücke</i>	50.000	0	50.000	0,00	650.000	0	50		
	Ausgaben	50.000	0	50.000	0,00	650.000	0			
	Maßnahme 006 Zu-/Überschuss	-50.000		-50.000	0,00					
.011.	Brücke Unterer Renksteg									
	Einnahmen									
	Ausgaben									
.9500	Gemeindestraßen Bau von Straßen, Brücken usw.	0	0	75.000	0,00	75.000	0	50		
	Ausgaben	0	0	75.000	0,00	75.000	0			
	Maßnahme 011 Zu-/Überschuss	0		-75.000	0,00					
.013.	Sanierung Lawinengalerie (Birgsauer Straße)									
	Einnahmen									
.3610	Zuweisungen und Zuschüsse für Investitions-Fördermaßnahmen vom Land	0		925.000	0,00			50		
	Einnahmen	0		925.000	0,00					
	Ausgaben									
.9500	Gemeindestraßen, Bau von Straßen, Brücken usw.	0	0	300.000	496.875,31	4.760.000	0	50		

B. Vermögenshaushalt - Einzelpläne

Gemeinde 1 MARKT OBERSTDORF  
 Einzelplan 6 Bau- und Wohnungswesen, Verkehr  
 Abschnitt 63 Gemeindestraßen  
 U-Abschnitt 630 Gemeindestraßen

Haushaltsstelle		Haushaltsansatz			Ergebnis der Jahresrechnung	Investitionen und Invest.- Förderungsmaßnahmen		Erläuterungen		
Nr.	Bezeichnung	2026	Verpfl.-Erm. 2026	2025		2024	Gesamt- ausgabebedarf	bisher bereitgestellt	Amt	DVM
1	2	3	4	5	6	7	8	9		
		EUR	EUR	EUR	EUR	EUR	EUR			
	Ausgaben	0	0	300.000	496.875,31	4.760.000	0			
	Maßnahme 013 Zu-/Überschuss	0		625.000	-496.875,31					
.014.	Sanierung Birgsauerstrasse									
	Einnahmen	0		0	0,00					
	Ausgaben									
.9320	Erwerb von Grundstücken, grundstücksgl. Rechten und Anlagen	0	0	0	573,15	80.000	0	50		
.9500	Gemeindestraßen, Bau von Straßen, Brücken usw. <i>2 Bushaltestellen mit Ampelanlagen am Ried 180.000</i>	180.000	0	0	0,00	2.874.388	54.388	50		
	Ausgaben	180.000	0	0	573,15	2.954.388	54.388			
	Maßnahme 014 Zu-/Überschuss	-180.000		0	-573,15					
.016.	Neubau/Sanierung Schulsteg									
	Einnahmen									
	Ausgaben									
.9500	Gemeindestraßen, Bau von Straßen, Brücken usw.	0	0	0	54.430,54	0	0	50		
	Ausgaben	0	0	0	54.430,54	0	0			
	Maßnahme 016 Zu-/Überschuss	0		0	-54.430,54					
.022.	Neubau Oybachbrücke nach Gruben									
	Einnahmen									
	Ausgaben									
.9500	Gemeindestraßen, Bau von Straßen, Brücken usw. <i>Oybachbrücke + Jägerstandbrücke</i>	----	----	0	547,40	480.000	0	50		
	Ausgaben	0	0	0	547,40	480.000	0			
	Maßnahme 022 Zu-/Überschuss	0		0	-547,40					
.025.	Im Weidach-Tiefenbach									
	Einnahmen									
	Ausgaben									
.9500	Gemeindestraßen, Bau von Straßen, Brücken usw.	----	----	0	0,00	351.000	261.000	50		
	Ausgaben	0	0	0	0,00	351.000	261.000			
	Maßnahme 025 Zu-/Überschuss	0		0	0,00					

B. Vermögenshaushalt - Einzelpläne

Gemeinde 1 MARKT OBERSTDORF  
 Einzelplan 6 Bau- und Wohnungswesen, Verkehr  
 Abschnitt 63 Gemeindestraßen  
 U-Abschnitt 630 Gemeindestraßen

Haushaltsstelle		Haushaltsansatz			Ergebnis der Jahresrechnung	Investitionen und Invest.- Förderungsmaßnahmen		Erläuterungen		
Nr.	Bezeichnung	2026	Verpfl.-Erm. 2026	2025		2024	Gesamt- ausgabebedarf	bisher bereitgestellt	Amt	DVM
1	2	EUR	EUR	EUR	EUR	EUR	EUR	9		
.032.	Ausbau Alpweg Gerstruben									
	Einnahmen									
	Ausgaben									
.9500	Gemeindestraßen, Bau von Straßen, Brücken usw.	0	0	0	306.149,94	498.728	198.728	50		
	Ausgaben	0	0	0	306.149,94	498.728	198.728			
	Maßnahme 032 Zu-/Überschuss	0		0	-306.149,94					
.034.	Ortszufahrt Schöllang									
	Einnahmen	0		0	0,00					
	Ausgaben									
.9500	Gemeindestraßen, Bau von Straßen, Brücken usw.	0	0	0	0,00	2.000.000	0	50		
	Ausgaben	0	0	0	0,00	2.000.000	0			
	Maßnahme 034 Zu-/Überschuss	0		0	0,00					
.036.	Ausbau Alpweg Laitersteige									
	Einnahmen									
.3570	Beiträge u. ähnl. Entgelte z.B. durch Sondervereinbarungen	----		0	0,00			50		
	Einnahmen	0		0	0,00					
	Ausgaben									
.9320	Erwerb von Grundstücken, grundstücksgl. Rechten und Anlagen	----	----	0	0,00	40.000	0	50		
.9500	Gemeindestraßen, Bau von Straßen, Brücken usw.	----	----	0	0,00	870.000	20.000	50		
.9810	Zuweisungen u. Zuschüsse f. Investitionen an Land	----	----	0	0,00	550.000	0	50		
	Ausgaben	0	0	0	0,00	1.460.000	20.000			
	Maßnahme 036 Zu-/Überschuss	0		0	0,00					
.039.	Neubau Dummelsmoosbrücke									
	Einnahmen									
.3610	Zuweisungen und Zuschüsse für Investitions-Fördermaßnahmen vom Land	----		0	0,00			50		
	Einnahmen	0		0	0,00					
	Ausgaben									
.9500	Gemeindestraßen, Bau von Straßen, Brücken usw.	----	----	0	0,00	2.607.985	107.985	50		

B. Vermögenshaushalt - Einzelpläne

Gemeinde 1 MARKT OBERSTDORF  
 Einzelplan 6 Bau- und Wohnungswesen, Verkehr  
 Abschnitt 63 Gemeindestraßen  
 U-Abschnitt 630 Gemeindestraßen

Haushaltsstelle		Haushaltsansatz			Ergebnis der Jahresrechnung	Investitionen und Invest.- Förderungsmaßnahmen		Erläuterungen		
Nr.	Bezeichnung	2026	Verpfl.-Erm.			2024	Gesamt- ausgabebedarf	bisher bereitgestellt	Amt	DVM
			2026	2025	2024					
1	2	3	4	5	6	7	8	9		
	Ausgaben	0	0	0	0,00	2.607.985	107.985			
	Maßnahme 039 Zu-/Überschuss	0		0	0,00					
.040.	Ausbau Jauchen (In der Leite u. Jauchen)									
	<b>Einnahmen</b>									
.3520	Beiträge und ähnliche Entgelte, Erschließungsbeiträge	----		----	0,00				30	
.3521	Straßenausbaubeiträge	----		----	0,00				30	
.3610	Zuweisungen und Zuschüsse für Investitions-Fördermaßnahmen vom Land	----		0	0,00				50	
	<b>Einnahmen</b>	0		0	0,00					
	<b>Ausgaben</b>									
.9500	Gemeindestraßen, Bau von Straßen, Brücken usw.	----	----	0	0,00	0	0	0	50	
	Ausgaben	0	0	0	0,00	0	0	0		
	Maßnahme 040 Zu-/Überschuss	0		0	0,00					
.042.	Flurbereinigung Schöllang									
	<b>Einnahmen</b>									
.3610	Zuweisungen und Zuschüsse für Investitions-Fördermaßnahmen vom Land	----		0	0,00				50	
	<b>Einnahmen</b>	0		0	0,00					
	<b>Ausgaben</b>									
	Ausgaben	0	0	0	0,00	0	0	0		
	Maßnahme 042 Zu-/Überschuss	0		0	0,00					
.047.	Sanierung Brücken und Betonbauten									
	<b>Einnahmen</b>									
.3680	Investitionszuschüsse v. übrigen Bereich (Beteiligtenbeiträge)	0		0	97.484,87				50	
	<b>Einnahmen</b>	0		0	97.484,87					
	<b>Ausgaben</b>									
.9500	Gemeindestraßen, Bau von Straßen, Brücken usw.	70.000	0	45.000	69.153,87	1.369.319	404.319	50		
	<i>Restforderungen aus 2025: 25.000</i> <i>Kleinsanierungen aus Brückenprüfungen: 45.000</i>									
	Ausgaben	70.000	0	45.000	69.153,87	1.369.319	404.319			
	Maßnahme 047 Zu-/Überschuss	-70.000		-45.000	28.331,00					

B. Vermögenshaushalt - Einzelpläne

Gemeinde 1 MARKT OBERSTDORF  
 Einzelplan 6 Bau- und Wohnungswesen, Verkehr  
 Abschnitt 63 Gemeindestraßen  
 U-Abschnitt 630 Gemeindestraßen

Haushaltsstelle		Haushaltsansatz			Ergebnis der Jahresrechnung	Investitionen und Invest.- Förderungsmaßnahmen		Erläuterungen		
Nr.	Bezeichnung	2026	Verpfl.-Erm. 2026	2025		2024	Gesamt- ausgabebedarf	bisher bereitgestellt	Amt	DVM
1	2	3	4	5	6	7	8	9		
		EUR	EUR	EUR	EUR	EUR	EUR			
.048.	Nebelhornbahnsteg - Neubau Fußgängersteg									
	<b>E i n n a h m e n</b>									
.3610	Zuweisungen und Zuschüsse für	----		0	0,00				50	
	Investitions-Fördermaßnahmen vom Land									
.3650	Zuschüsse u. Zuweisungen f. Investitionen	----		0	0,00				50	
	von kommunalen Sonderrechnungen									
.3670	Investitionszuschüsse von privaten	----		0	0,00				50	
	Unternehmen									
	<b>E i n n a h m e n</b>	0		0	0,00					
	<b>A u s g a b e n</b>									
.9500	Gemeindestraßen,	----	----	0	0,00	715.000	40.000		50	
	Bau von Straßen, Brücken usw.									
.9870	Zuweis. u. Zuschüsse für Investitionen	0	0	24.000	0,00	425.000	0		50	
	an private Unternehmen (NHB)									
	<b>A u s g a b e n</b>	0	0	24.000	0,00	1.140.000	40.000			
	Maßnahme 048 Zu-/Überschuss	0		-24.000	0,00					
.050.	Neubau Walsenbrücke mit Kreuzung									
	<b>E i n n a h m e n</b>									
.3610	Zuweisungen und Zuschüsse für	----		0	0,00				50	
	Investitions-Fördermaßnahmen vom Land									
	<b>E i n n a h m e n</b>	0		0	0,00					
	<b>A u s g a b e n</b>									
.9500	Gemeindestraßen, Bau von Straßen,	10.000	0	10.000	0,00	2.360.000	630.000		50	
	Brücken usw.									
	<i>Sanierung Betonbrüstung</i>									
	<b>A u s g a b e n</b>	10.000	0	10.000	0,00	2.360.000	630.000			
	Maßnahme 050 Zu-/Überschuss	-10.000		-10.000	0,00					
.052.	Ausbau Metzgerstraße									
	<b>E i n n a h m e n</b>									
.3521	Straßenausbaubeiträge (Ersatz Land)	----		----	0,00				30	
.3610	Zuweisungen und Zuschüsse für	----		----	0,00				30	
	Investitions-Fördermaßnahmen vom Land									
	<b>E i n n a h m e n</b>	0		0	0,00					
	<b>A u s g a b e n</b>									
	<b>A u s g a b e n</b>	0	0	0	0,00	0	0			
	Maßnahme 052 Zu-/Überschuss	0		0	0,00					

B. Vermögenshaushalt - Einzelpläne

Gemeinde 1 MARKT OBERSTDORF  
 Einzelplan 6 Bau- und Wohnungswesen, Verkehr  
 Abschnitt 63 Gemeindestraßen  
 U-Abschnitt 630 Gemeindestraßen

Haushaltsstelle		Haushaltsansatz			Ergebnis der Jahresrechnung	Investitionen und Invest.-Förderungsmaßnahmen		Erläuterungen		
Nr.	Bezeichnung	2026	Verpfl.-Erm. 2026	2025		2024	Gesamt- ausgabebedarf	bisher bereitgestellt	Amt	DVM
1	2	3	4	5	6	7	8	9		
		EUR	EUR	EUR	EUR	EUR	EUR			
.053.	Sachsenweg									
	Einnahmen									
.3680	Investitionszuschüsse v. übrigen Bereich (Anliegerbeteiligungen)	0		0	----					50
	Einnahmen	0		0	0,00					
	Ausgaben									
.9500	Gemeindestraßen, Bau von Straßen, Brücken usw. <i>offene Schlussrechnung</i>	150.000	0	250.000	599.350,22	750.000		0		50
	Ausgaben	150.000	0	250.000	599.350,22	750.000		0		
	Maßnahme 053 Zu-/Überschuss	-150.000		-250.000	-599.350,22					
.054.	Neubau Straße/Gehweg Walserstraße/Jauchen									
	Einnahmen									
	Einnahmen	0		0	0,00					
	Ausgaben									
.9500	Gemeindestraßen, Bau von Straßen, Brücken usw.	0	0	160.000	0,00	2.300.000		0		50
	Ausgaben	0	0	160.000	0,00	2.300.000		0		
	Maßnahme 054 Zu-/Überschuss	0		-160.000	0,00					
.055.	Vorplatz Nebelhornbahn									
	Einnahmen									
.3610	Zuweisungen und Zuschüsse für Investitions-Fördermaßnahmen vom Land	----		0	0,00					50
	Einnahmen	0		0	0,00					
	Ausgaben									
.9500	Gemeindestraßen, Bau von Straßen, Brücken usw.	----	----	0	0,00	805.000		0		50
	Ausgaben	0	0	0	0,00	805.000		0		
	Maßnahme 055 Zu-/Überschuss	0		0	0,00					
.056.	Promenadestraße									
	Einnahmen									
	Einnahmen	0		0	0,00					
	Ausgaben									
.9500	Gemeindestraßen, Bau von Straßen, Brücken usw.	400.000	0	0	0,00	213.100	213.100	50		
	Ausgaben	400.000	0	0	0,00	213.100	213.100			
	Maßnahme 056 Zu-/Überschuss	-400.000		0	0,00					

B. Vermögenshaushalt - Einzelpläne

Gemeinde 1 MARKT OBERSTDORF  
 Einzelplan 6 Bau- und Wohnungswesen, Verkehr  
 Abschnitt 63 Gemeindestraßen  
 U-Abschnitt 630 Gemeindestraßen

Haushaltsstelle		Haushaltsansatz			Ergebnis der Jahresrechnung	Investitionen und Invest.- Förderungsmaßnahmen		Erläuterungen		
Nr.	Bezeichnung	2026	Verpfl.-Erm. 2026	2025		2024	Gesamt- ausgabebedarf	bisher bereitgestellt	Amt	DVM
1	2	3	4	5	6	7	8	9		
		EUR	EUR	EUR	EUR	EUR	EUR			
.057.	Rubinger Straße									
	Einnahmen									
.3520	Beiträge und ähnliche Entgelte, Erschließungsbeiträge	----		----	0,00				30	
.3521	Straßenausbaubeiträge (Ersatz vom Land)	----		----	0,00				30	
.3610	Zuweisungen und Zuschüsse für Investitions-Fördermaßnahmen vom Land	352.500		450.000	0,00				50	
.3620	Zuweisungen u. Zuschüsse f. Investitionen vom Landkreis	75.000		----	----				50	
	Einnahmen	427.500		450.000	0,00					
	Ausgaben									
.9500	Gemeindestraßen, Bau von Straßen, Brücken usw. <i>Gehweg an Kreisstraße OA 4 Rubinger Straße mit Radwegbrücke</i>	350.000	0	415.000	39.832,25	1.240.227	45.227	50		
	Ausgaben	350.000	0	415.000	39.832,25	1.240.227	45.227			
	Maßnahme 057 Zu-/Überschuss	77.500		35.000	-39.832,25					
.058.	Kühbergsteige - Oytalstraße									
	Einnahmen									
.3610	Zuweisungen und Zuschüsse für Investitions-Fördermaßnahmen vom Land	----		0	0,00				50	
	Einnahmen	0		0	0,00					
	Ausgaben									
.9500	Gemeindestraßen, Bau von Straßen, Brücken usw.	----	----	0	0,00	1.200.000	300.000	50		
	Ausgaben	0	0	0	0,00	1.200.000	300.000			
	Maßnahme 058 Zu-/Überschuss	0		0	0,00					
.059.	Erneuerung Brücke Katzensteig Tfb.									
	Einnahmen									
	Einnahmen	0		0	0,00					
	Ausgaben									
.9320	Erwerb von Grundstücken, grundstücksgl. Rechten und Anlagen	10.000	0	10.000	0,00	15.000	0	50		
.9500	Gemeindestraßen, Bau von Straßen, Brücken usw.	50.000	0	50.000	0,00	2.200.000	0	50		
	Ausgaben	60.000	0	60.000	0,00	2.215.000	0			
	Maßnahme 059 Zu-/Überschuss	-60.000		-60.000	0,00					

B. Vermögenshaushalt - Einzelpläne

Gemeinde 1 MARKT OBERSTDORF  
 Einzelplan 6 Bau- und Wohnungswesen, Verkehr  
 Abschnitt 63 Gemeindestraßen  
 U-Abschnitt 630 Gemeindestraßen

Haushaltsstelle		Haushaltsansatz			Ergebnis der Jahresrechnung	Investitionen und Invest.-Förderungsmaßnahmen		Erläuterungen		
Nr.	Bezeichnung	2026	Verpfl.-Erm.			2024	Gesamt-ausgabebedarf	bisher bereitgestellt	Amt	DVM
			2026	2025	2024					
1	2	3	4	5	6	7	8	9		
.060.	Am Faltenbach									
	Einnahmen									
	Ausgaben									
.9500	Gemeindestraße, Bau von Straßen, Brücken usw.	0	0	400.000	318.575,09	2.320.000	0	50		
	Ausgaben	0	0	400.000	318.575,09	2.320.000	0			
	Maßnahme 060 Zu-/Überschuss	0		-400.000	-318.575,09					
.062.	Rohrmooser Straße									
	Einnahmen	0		0	0,00					
	Ausgaben									
.9320	Erwerb von Grundstücken, grundstücksgl. Rechten und Anlagen	20.000	0	10.000	0,00	225.000	0	50		
.9500	Gemeindestraßen, Bau von Straßen, Brücken usw.	0	0	0	0,00	1.660.000	0	50		
	Ausgaben	20.000	0	10.000	0,00	1.885.000	0			
	Maßnahme 062 Zu-/Überschuss	-20.000		-10.000	0,00					
.063.	Neubau Brücke B 19 alt									
	Einnahmen									
	Ausgaben									
.9320	Erwerb von Grundstücken, grundstücksgl. Rechten und Anlagen	----	----	0	0,00	10.000	0	50		
.9500	Gemeindestraßen, Bau von Straßen, Bau von Straßen, Brücken usw.	----	----	0	0,00	550.000	0	50		
.9820	Zuweisungen und Zuschüsse an Gemeinden u. Gemeindeverbände (Landkreis)	0	0	20.000	0,00	330.000	0	50		
	Ausgaben	0	0	20.000	0,00	890.000	0			
	Maßnahme 063 Zu-/Überschuss	0		-20.000	0,00					
.064.	Sesselweg									
	Einnahmen									
	Ausgaben									
.9320	Erwerb von Grundstücken, grundstücksgl. Rechten und Anlagen	0	0	0	19.703,05	0	0	50		
.9500	Gemeindestraßen, Bau von Straßen, Brücken usw.	0	0	0	0,00	250.000	0	50		
	Ausbau mit Stromverlegung BOS-Funk									

B. Vermögenshaushalt - Einzelpläne

Gemeinde 1 MARKT OBERSTDORF  
 Einzelplan 6 Bau- und Wohnungswesen, Verkehr  
 Abschnitt 63 Gemeindestraßen  
 U-Abschnitt 630 Gemeindestraßen

Haushaltsstelle		Haushaltsansatz			Ergebnis der Jahresrechnung	Investitionen und Invest.-Förderungsmaßnahmen		Erläuterungen		
Nr.	Bezeichnung	2026	Verpfl.-Erm. 2026	2025		2024	Gesamt- ausgabebedarf	bisher bereitgestellt	Amt	DVM
1	2	3	4	5	6	7	8	9		
	Ausgaben	0	0	0	19.703,05	250.000	0			
	Maßnahme 064 Zu-/Überschuss	0		0	-19.703,05					
.065.	Neubau Gehweg Kornau-Wanne									
	<b>Einnahmen</b>									
.3610	Zuweisungen und Zuschüsse für Investitions-Fördermaßnahmen vom Land	----		0	0,00				50	
.3670	Investitionszuschüsse von privaten Unternehmen	----		0	0,00				50	
	<b>Einnahmen</b>	0		0	0,00					
	<b>Ausgaben</b>									
.9320	Erwerb von Grundstücken, grundstücksgl. Rechten und Anlagen	----	----	0	0,00	6.300		0	50	
.9500	Gemeindestraßen, Bau von Straßen, Brücken usw.	----	----	0	0,00	312.000		0	50	
	Ausgaben	0	0	0	0,00	318.300				
	Maßnahme 065 Zu-/Überschuss	0		0	0,00					
.066.	Neubau Karweidach (Gewerbegebiet)									
	<b>Einnahmen</b>									
	<b>Einnahmen</b>	0		0	0,00					
	<b>Ausgaben</b>									
.9320	Erwerb von Grundstücken, grundstücksgl. Rechten und Anlagen	0	0	0	350,67	0		0	50	
	<i>Vermessungen, Notarkosten</i>									
.9500	Gemeindestraßen, Bau von Straßen, Brücken usw.	0	0	0	212.411,20	3.015.000		0	50	
	Ausgaben	0	0	0	212.761,87	3.015.000				
	Maßnahme 066 Zu-/Überschuss	0		0	-212.761,87					
.069.	Renksteg (Neubau)									
	<b>Einnahmen</b>									
	<b>Einnahmen</b>	0		0	0,00					
	<b>Ausgaben</b>									
.9320	Erwerb von Grundstücken, grundstücksgl. Rechten und Anlagen	0	0	0	0,00	5.000		0	50	
.9500	Gemeindestraßen, Bau von Straßen, Brücken usw.	0	0	0	0,00	1.520.000		0	50	
	Ausgaben	0	0	0	0,00	1.525.000				
	Maßnahme 069 Zu-/Überschuss	0		0	0,00					

B. Vermögenshaushalt - Einzelpläne

Gemeinde 1 MARKT OBERSTDORF  
 Einzelplan 6 Bau- und Wohnungswesen, Verkehr  
 Abschnitt 63 Gemeindestraßen  
 U-Abschnitt 630 Gemeindestraßen

Haushaltsstelle		Haushaltsansatz			Ergebnis der Jahresrechnung	Investitionen und Invest.- Förderungsmaßnahmen		Erläuterungen		
Nr.	Bezeichnung	2026	Verpfl.-Erm. 2026	2025		2024	Gesamt- ausgabebedarf	bisher bereitgestellt	Amt	DVM
1	2	3	4	5	6	7	8	9		
		EUR	EUR	EUR	EUR	EUR	EUR			
.070.	Neubau Eiserner Steg Im Weidach									
	Einnahmen									
	Ausgaben									
.9500	Gemeindestraßen, Bau von Straßen, Brücken usw.	0	0	250.000	99.909,35	4.000.000	0	50		
	Ausgaben	0	0	250.000	99.909,35	4.000.000	0			
	Maßnahme 070 Zu-/Überschuss	0		-250.000	-99.909,35					
.071.	Neubau Haseltopfbrücke									
	Einnahmen									
	Ausgaben									
.9500	Tiefbaumaßnahmen u.a. Baumaßnahmen einschl. Nebenkosten	0	0	0	102.625,42	350.000	0	50		
	Ausgaben	0	0	0	102.625,42	350.000	0			
	Maßnahme 071 Zu-/Überschuss	0		0	-102.625,42					
.072.	Straße Kornau-Wanne									
	Einnahmen									
	Ausgaben									
.9500	Gemeindestraßen, Bau von Straßen, Brücken usw.	0	0	0	0,00	350.000	0	50		
	Ausgaben	0	0	0	0,00	350.000	0			
	Maßnahme 072 Zu-/Überschuss	0		0	0,00					
.073.	Am Schelmenhag									
	Einnahmen									
	Ausgaben									
.9500	Gemeindestraßen, Bau von Straßen, Brücken usw.	0	0	0	0,00	220.000	0	50		
	Ausgaben	0	0	0	0,00	220.000	0			
	Maßnahme 073 Zu-/Überschuss	0		0	0,00					
.074.	Roßbichlstraße									
	Einnahmen									
	Ausgaben									
.9500	Gemeindestraßen, Bau von Straßen, Brücken usw.	0	0	0	0,00	350.000	0	50		

B. Vermögenshaushalt - Einzelpläne

Gemeinde 1 MARKT OBERSTDORF  
 Einzelplan 6 Bau- und Wohnungswesen, Verkehr  
 Abschnitt 63 Gemeindestraßen  
 U-Abschnitt 630 Gemeindestraßen

Haushaltsstelle		Haushaltsansatz			Ergebnis der Jahresrechnung	Investitionen und Invest.- Förderungsmaßnahmen		Erläuterungen		
Nr.	Bezeichnung	2026	Verpfl.-Erm. 2026	2025		2024	Gesamt- ausgabebedarf	bisher bereitgestellt	Amt	DVM
1	2	3	4	5	6	7	8	9		
	Ausgaben	0	0	0	0,00	350.000	0			
	Maßnahme 074 Zu-/Überschuss	0		0	0,00					
.075.	Dietersbergerweg									
	<b>Einnahmen</b>									
.3610	Zuweisungen und Zuschüsse für Investitions-Fördermaßnahmen vom Land	300.000		1.725.000	0,00				50	
	<b>Einnahmen</b>	300.000		1.725.000	0,00					
	<b>Ausgaben</b>									
.9320	Erwerb von Grundstücken, grundstücksgl. Rechten und Anlagen	0	0	0	8.599,25	12.000	0	50		
.9500	Gemeindestraßen, Bau von Straßen, Brücken usw.	0	0	975.000	1.729.036,95	2.505.000	0	50		
	Ausgaben	0	0	975.000	1.737.636,20	2.517.000	0			
	Maßnahme 075 Zu-/Überschuss	300.000		750.000	-1.737.636,20					
.077.	Wasachstraße									
	<b>Einnahmen</b>									
.3620	Investitionszuschuss von Gemeinden und Gemeindeverbänden	0		350.000	395.390,86			50		
	<i>Erstattung der in 2023 bezahlten Investiven Maßnahmen und des Investitionszuschuss an Gde. Fischen (Vorhabensträger)</i>									
	<b>Einnahmen</b>	0		350.000	395.390,86					
	<b>Ausgaben</b>									
.9500	Gemeindestraßen, Bau von Straßen, Brücken usw.	0	0	0	0,00	400.000	0	50		
	<i>Böschungssicherung Wasachstraße Nord Richtung Fischen</i>									
.9820	Zuweisungen u. Zuschüsse f. Investitionen an Gemeinden	0	0	0	0,00	450.000	0	50		
	Ausgaben	0	0	0	0,00	850.000	0			
	Maßnahme 077 Zu-/Überschuss	0		350.000	395.390,86					
.078.	Hölltobelbrücke									
	<b>Einnahmen</b>									
.3610	Zuweisungen und Zuschüsse für Investitions-Fördermaßnahmen vom Land	135.000		135.000	0,00			50		
	<b>Einnahmen</b>	135.000		135.000	0,00					
	<b>Ausgaben</b>									
.9500	Gemeindestraße, Bau von Straßen, Brücken usw.	50.000	0	450.000	20.552,29	680.000	0	50		
	<i>Restabrechnung aus 2025</i>									

B. Vermögenshaushalt - Einzelpläne

Gemeinde 1 MARKT OBERSTDORF  
 Einzelplan 6 Bau- und Wohnungswesen, Verkehr  
 Abschnitt 63 Gemeindestraßen  
 U-Abschnitt 630 Gemeindestraßen

Haushaltsstelle		Haushaltsansatz			Ergebnis der Jahresrechnung	Investitionen und Invest.- Förderungsmaßnahmen		Erläuterungen		
Nr.	Bezeichnung	2026	Verpfl.-Erm. 2026	2025		2024	Gesamt- ausgabebedarf	bisher bereitgestellt	Amt	DVM
1	2	3	4	5	6	7	8	9		
	Ausgaben	50.000	0	450.000	20.552,29	680.000	0			
	Maßnahme 078 Zu-/Überschuss	85.000		-315.000	-20.552,29					
.079.	Sigismundstraße									
	Einnahmen									
	Einnahmen	0		0	0,00					
	Ausgaben									
.9500	Gemeindestraßen, Bau von Straßen, Brücken usw.	0	0	0	6.589,46	270.000	0	50		
	Ausgaben	0	0	0	6.589,46	270.000	0			
	Maßnahme 079 Zu-/Überschuss	0		0	-6.589,46					
.080.	Naglergasse									
	Einnahmen									
	Einnahmen									
	Ausgaben									
.9500	Gemeindestraßen, Bau von Straßen, Brücken usw.	0	0	0	0,00	325.000	0	50		
	Ausgaben	0	0	0	0,00	325.000	0			
	Maßnahme 080 Zu-/Überschuss	0		0	0,00					
.081.	Freibergstraße									
	Einnahmen									
	Einnahmen									
	Ausgaben									
.9500	Gemeindestraßen, Bau von Straßen, Brücken usw.	0	0	100.000	377.203,04	1.350.000	0	50		
	Ausgaben	0	0	100.000	377.203,04	1.350.000	0			
	Maßnahme 081 Zu-/Überschuss	0		-100.000	-377.203,04					
.082.	Trettachstraße									
	Einnahmen									
.3610	Zuweisungen und Zuschüsse für Investitions-Fördermaßnahmen vom Land	0		----	----					
	Einnahmen	0		0	0,00					
	Ausgaben									
.9500	Gemeindestraßen, Bau von Straßen, Brücken usw.	0	0	150.000	65.900,93	3.730.000	0	50		
	1. Bauabschnitt									
	Ausgaben	0	0	150.000	65.900,93	3.730.000	0			
	Maßnahme 082 Zu-/Überschuss	0		-150.000	-65.900,93					

B. Vermögenshaushalt - Einzelpläne

Gemeinde 1 MARKT OBERSTDORF  
 Einzelplan 6 Bau- und Wohnungswesen, Verkehr  
 Abschnitt 63 Gemeindestraßen  
 U-Abschnitt 630 Gemeindestraßen

Haushaltsstelle		Haushaltsansatz			Ergebnis der Jahresrechnung	Investitionen und Invest.- Förderungsmaßnahmen		Erläuterungen		
Nr.	Bezeichnung	2026	Verpfl.-Erm. 2026	2025		2024	Gesamt- ausgabebedarf	bisher bereitgestellt	Amt	DVM
1	2	3	4	5	6	7	8	9		
		EUR	EUR	EUR	EUR	EUR	EUR			
.083.	Rainweg (Tiefenbach)									
	Einnahmen									
	Ausgaben									
.9320	Erwerb von Grundstücken, grundstücksgl. Rechten und Anlagen	15.000	0	10.000	----	10.000	0	50		
.9500	Gemeindestraßen, Bau von Straßen, Brücken usw.	0	0	450.000	0,00	150.000	0	50		
	Ausgaben	15.000	0	460.000	0,00	160.000	0			
	Maßnahme 083 Zu-/Überschuss	-15.000		-460.000	0,00					
.084.	Rückbau unbeschränkte Bahnübergänge DB									
	Einnahmen									
	Ausgaben									
.9500	Gemeindestraßen, Bau von Straßen, Brücken usw. Planungskosten	0	0	0	0,00	45.000	0	50		
	Ausgaben	0	0	0	0,00	45.000	0			
	Maßnahme 084 Zu-/Überschuss	0		0	0,00					
.085.	Straße Skiflugschanze ab Birgsauer Str. bis Schwandsteige									
	Einnahmen									
	Ausgaben									
.9500	Gemeindestraßen, Bau von Straßen, Brücken usw.	0	0	0	4.800,00	350.000	0	50		
	Ausgaben	0	0	0	4.800,00	350.000	0			
	Maßnahme 085 Zu-/Überschuss	0		0	-4.800,00					
.086.	Meyersoygasse									
	Einnahmen									
	Ausgaben									
.9320	Erwerb von Grundstücken, grundstücksgl. Rechten und Anlagen	0	0	0	0,00	20.000	0	50		
.9500	Gemeindestraßen, Bau von Straßen, Brücken usw.	410.000	0	350.000	175.500,00	1.473.000	0	50		
	Ausgaben	410.000	0	350.000	175.500,00	1.493.000	0			
	Maßnahme 086 Zu-/Überschuss	-410.000		-350.000	-175.500,00					

B. Vermögenshaushalt - Einzelpläne

Gemeinde 1 MARKT OBERSTDORF  
 Einzelplan 6 Bau- und Wohnungswesen, Verkehr  
 Abschnitt 63 Gemeindestraßen  
 U-Abschnitt 630 Gemeindestraßen

Haushaltsstelle		Haushaltsansatz			Ergebnis der Jahresrechnung	Investitionen und Invest.- Förderungsmaßnahmen		Erläuterungen		
Nr.	Bezeichnung	2026	Verpfl.-Erm.			2024	Gesamt- ausgabebedarf	bisher bereitgestellt	Amt	DVM
			2026	2025	2024					
1	2	3	4	5	6	7	8	9		
.087.	Karatsbichlweg									
	Einnahmen									
	Ausgaben									
.9500	Gemeindestraßen, Bau von Straßen, Brücken usw. <i>Spritzdecke neu</i>	33.000	0	0	0,00	100.000	0	50		
	Ausgaben	33.000	0	0	0,00	100.000	0			
	Maßnahme 087 Zu-/Überschuss	-33.000		0	0,00					
.088.	Schmittegasse									
	Einnahmen									
	Ausgaben									
.9500	Gemeindestraßen, Bau von Straßen, Brücken usw.	0	0	0	0,00	570.000	0	50		
	Ausgaben	0	0	0	0,00	570.000	0			
	Maßnahme 088 Zu-/Überschuss	0		0	0,00					
.089.	Fellhornstraße									
	Einnahmen									
	Ausgaben									
.9500	Gemeindestraßen, Bau von Straßen, Brücken usw.	100.000	0	100.000	0,00	2.355.000	0	50		
	Ausgaben	100.000	0	100.000	0,00	2.355.000	0			
	Maßnahme 089 Zu-/Überschuss	-100.000		-100.000	0,00					
.090.	Ludwigstraße									
	Einnahmen									
	Ausgaben									
.9500	Gemeindestraßen, Bau von Straßen, Brücken usw.	350.000	0	850.000	694.393,63	1.350.000	0	50		
	Ausgaben	350.000	0	850.000	694.393,63	1.350.000	0			
	Maßnahme 090 Zu-/Überschuss	-350.000		-850.000	-694.393,63					

B. Vermögenshaushalt - Einzelpläne

Gemeinde 1 MARKT OBERSTDORF  
 Einzelplan 6 Bau- und Wohnungswesen, Verkehr  
 Abschnitt 63 Gemeindestraßen  
 U-Abschnitt 630 Gemeindestraßen

Haushaltsstelle		Haushaltsansatz			Ergebnis der Jahresrechnung	Investitionen und Invest.- Förderungsmaßnahmen		Erläuterungen		
Nr.	Bezeichnung	2026	Verpfl.-Erm. 2026	2025		2024	Gesamt- ausgabebedarf	bisher bereitgestellt	Amt	DVM
1	2	3	4	5	6	7	8	9		
.091.	Lawingalerie Einödsbach									
	Einnahmen									
	Ausgaben									
.9500	Gemeindestraßen, Bau von Straßen, Brücken usw.	150.000	0	150.000	28.489,88	4.000.000	0	50		
	<i>Planungskosten in 2026</i>									
	<i>Bauausführung in 2027</i>									
	Ausgaben	150.000	0	150.000	28.489,88	4.000.000	0			
	Maßnahme 091 Zu-/Überschuss	-150.000		-150.000	-28.489,88					
.092.	Scheibenstraße									
	Einnahmen									
	Ausgaben									
.9500	Gemeindestraßen, Bau von Straßen	0	0	0	23.861,73	0	0	50		
	Ausgaben	0	0	0	23.861,73	0	0			
	Maßnahme 092 Zu-/Überschuss	0		0	-23.861,73					
.093.	Freiherr-von-Brutscher-Straße									
	Einnahmen									
.3610	Zuweisungen und Zuschüsse für Investitions-Fördermaßnahmen vom Land	0		0	----			50		
	Einnahmen	0		0	0,00					
	Ausgaben									
.9500	Gemeindestraßen, Bau von Straßen, Brücken usw.	100.000	0	300.000	18.027,00	2.300.000	0	50		
	Ausgaben	100.000	0	300.000	18.027,00	2.300.000	0			
	Maßnahme 093 Zu-/Überschuss	-100.000		-300.000	-18.027,00					
.094.	Neubau Brücke Truppersoy									
	Einnahmen									
.3610	Zuweisungen und Zuschüsse für Investitions-Fördermaßnahmen vom Land	0		0	----			50		
	Einnahmen	0		0	0,00					
	Ausgaben									
.9320	Erwerb von Grundstücken u. grundstücksgl. Rechten	0	0	10.000	0,00	10.000	0	50		
.9500	Tiefbaumaßnahmen u.a. Baumaßnahmen einschl. Nebenkosten	50.000	0	150.000	----	3.095.000	0	50		

B. Vermögenshaushalt - Einzelpläne

Gemeinde 1 MARKT OBERSTDORF  
 Einzelplan 6 Bau- und Wohnungswesen, Verkehr  
 Abschnitt 63 Gemeindestraßen  
 U-Abschnitt 630 Gemeindestraßen

Haushaltsstelle		Haushaltsansatz			Ergebnis der Jahresrechnung	Investitionen und Invest.- Förderungsmaßnahmen		Erläuterungen		
Nr.	Bezeichnung	2026	Verpfl.-Erm. 2026	2025		2024	Gesamt- ausgabebedarf	bisher bereitgestellt	Amt	DVM
1	2	3	4	5	6	7	8	9		
	Ausgaben	50.000	0	160.000	0,00	3.105.000	0			
	Maßnahme 094 Zu-/Überschuss	-50.000		-160.000	0,00					
.095.	Bahnhofstraße									
	Einnahmen									
	Ausgaben									
.9500	Tiefbaumaßnahmen u.a. Baumaßnahmen einschl. Nebenkosten <i>BauVorbereitung Ausbau DB Baustelle</i>	25.000	0	----	----	470.000	0	50		
	Ausgaben	25.000	0	0	0,00	470.000	0			
	Maßnahme 095 Zu-/Überschuss	-25.000		0	0,00					
.096.	Plattenbichlbrücke (Sanierung)									
	Einnahmen									
	Ausgaben									
.9500	Tiefbaumaßnahmen u.a. Baumaßnahmen einschl. Nebenkosten	300.000	0	----	----	320.000	0	50		
	Ausgaben	300.000	0	0	0,00	320.000	0			
	Maßnahme 096 Zu-/Überschuss	-300.000		0	0,00					
.097.	Möserbrücke (Neubau)									
	Einnahmen									
	Ausgaben									
.9500	Tiefbaumaßnahmen u.a. Baumaßnahmen einschl. Nebenkosten	30.000	0	----	----	550.000	0	50		
	Ausgaben	30.000	0	0	0,00	550.000	0			
	Maßnahme 097 Zu-/Überschuss	-30.000		0	0,00					
.098.	Reute									
	Einnahmen									
	Ausgaben									
.9500	Tiefbaumaßnahmen u.a. Baumaßnahmen einschl. Nebenkosten	0	0	----	----	350.000	0	50		
	Ausgaben	0	0	0	0,00	350.000	0			
	Maßnahme 098 Zu-/Überschuss	0		0	0,00					

B. Vermögenshaushalt - Einzelpläne

Gemeinde 1 MARKT OBERSTDORF  
 Einzelplan 6 Bau- und Wohnungswesen, Verkehr  
 Abschnitt 63 Gemeindestraßen  
 U-Abschnitt 630 Gemeindestraßen

Haushaltsstelle		Haushaltsansatz			Ergebnis der Jahresrechnung	Investitionen und Invest.- Förderungsmaßnahmen		Erläuterungen		
Nr.	Bezeichnung	2026	Verpfl.-Erm. 2026	2025		2024	Gesamt- ausgabebedarf	bisher bereitgestellt	Amt	DVM
1	2	3	4	5	6	7	8	9		
.899.	Terrorabwehrmaßnahmen									
	Einnahmen									
	Ausgaben									
.9500	Tiefbaumaßnahmen u.a. Baumaßnahmen einschl. Nebenkosten	0	0	----	----	300.000	0	50		
	Ausgaben	0	0	0	0,00	300.000	0			
	Maßnahme 899 Zu-/Überschuss	0		0	0,00					
.900.	Mobilitätsmaßnahmen									
	Einnahmen									
	Ausgaben									
.9500	Gemeindestraßen, Bau von Straßen, Brücken usw. Verkehr Vorplatz Bahnhof - Carsharing PP. Radwegenetz	50.000	0	50.000	10.920,81	200.000	0	50		
	Ausgaben	50.000	0	50.000	10.920,81	200.000	0			
	Maßnahme 900 Zu-/Überschuss	-50.000		-50.000	-10.920,81					
	Einnahmen	925.900		3.671.500	579.297,73					
	Ausgaben	3.959.000	0	7.446.000	6.101.717,29	82.312.361	5.532.061			
	UAB 630 Zu-/Überschuss	-3.033.100		-3.774.500	-5.522.419,56					

B. Vermögenshaushalt - Einzelpläne

Gemeinde 1 MARKT OBERSTDORF  
 Einzelplan 6 Bau- und Wohnungswesen, Verkehr  
 Abschnitt 63 Gemeindestraßen  
 U-Abschnitt 631 Omnibusbahnhof

Haushaltsstelle		Haushaltsansatz			Ergebnis der Jahresrechnung	Investitionen und Invest.- Förderungsmaßnahmen		Erläuterungen		
Nr.	Bezeichnung	2026	Verpfl.-Erm. 2026	2025		2024	Gesamt- ausgabebedarf	bisher bereitgestellt	Amt	DVM
1	2	3	4	5	6	7	8	9		
	<b>Einnahmen</b>									
	Einnahmen	0		0	0,00					
	<b>Ausgaben</b>									
.9320	Erwerb von Grundstücken, grundstücksgl. Rechten und Anlagen	0	0	0	0,00	530.000	0	50		
.9500	Gemeindestraßen, Bau von Straßen, Brücken usw.	0	0	0	-6.323,89	7.110.170	90.170	50		
	Ausgaben	0	0	0	-6.323,89	7.640.170	90.170			
	UAB 631 Zu-/Überschuss	0		0	6.323,89					
	Einnahmen	925.900		3.671.500	579.297,73					
	Ausgaben	3.959.000	0	7.446.000	6.095.393,40	89.952.531	5.622.231			
	AB 63 Zu-/Überschuss	-3.033.100		-3.774.500	-5.516.095,67					

B. Vermögenshaushalt - Einzelpläne

Gemeinde 1 MARKT OBERSTDORF  
 Einzelplan 6 Bau- und Wohnungswesen, Verkehr  
 Abschnitt 67 Straßenbeleuchtung und -reinigung  
 U-Abschnitt 670 Straßenbeleuchtung

Haushaltsstelle		Haushaltsansatz			Ergebnis der Jahresrechnung	Investitionen und Invest.- Förderungsmaßnahmen		Erläuterungen		
Nr.	Bezeichnung	2026	Verpfl.-Erm. 2026	2025		2024	Gesamt- ausgabebedarf	bisher bereitgestellt	Amt	DVM
1	2	3	4	5	6	7	8	9		
	Einnahmen									
	Einnahmen									
	Ausgaben									
.9500	Tiefbaumaßnahmen u. a. Baumaßnahmen einschl. Nebenkosten	200.000	0	670.000	178.616,42	2.639.058	249.058	50		
	Ausgaben	200.000	0	670.000	178.616,42	2.639.058	249.058			
	UAB 670 Zu-/Überschuss	-200.000		-670.000	-178.616,42					

B. Vermögenshaushalt - Einzelpläne

Gemeinde 1 MARKT OBERSTDORF  
 Einzelplan 6 Bau- und Wohnungswesen, Verkehr  
 Abschnitt 67 Straßenbeleuchtung und -reinigung  
 U-Abschnitt 675 Straßenreinigung/Winterdienst

Haushaltsstelle		Haushaltsansatz			Ergebnis der Jahresrechnung	Investitionen und Invest.- Förderungsmaßnahmen		Erläuterungen		
Nr.	Bezeichnung	2026	Verpfl.-Erm. 2026	2025		2024	Gesamt- ausgabebedarf	bisher bereitgestellt	Amt	DVM
1	2	3	4	5	6	7	8	9		
	<b>Einnahmen</b>									
	Einnahmen									
	<b>Ausgaben</b>									
.9350	Erwerb von beweglichen Sachen des Anlagevermögens	75.000	0	70.000	136.514,20	290.000	0	50		
.9450	Erweiterungs-,Um-u.Ausbauten	0	0	250.000	2.814,35	470.000	0	50		
.9500	Tiefbaumaßnahmen u.a. Baumaßnahmen einschl. Nebenkosten	100.000	0	100.000	5.149,47	450.000	0	50		
	<i>Ablageplatz Straßenkehrriech (ehem. Gärtnerei): 100.000</i>									
	Ausgaben	175.000	0	420.000	144.478,02	1.210.000	0			
	UAB 675 Zu-/Überschuss	-175.000		-420.000	-144.478,02					
	Einnahmen	0		0	0,00					
	Ausgaben	375.000	0	1.090.000	323.094,44	3.849.058	249.058			
	AB 67 Zu-/Überschuss	-375.000		-1.090.000	-323.094,44					

B. Vermögenshaushalt - Einzelpläne

Gemeinde 1 MARKT OBERSTDORF  
 Einzelplan 6 Bau- und Wohnungswesen, Verkehr  
 Abschnitt 68 Parkeinrichtungen  
 U-Abschnitt 680 Parkeinrichtungen - Steuerpflichtige Parkplätze

Haushaltsstelle		Haushaltsansatz			Ergebnis der Jahresrechnung	Investitionen und Invest.- Förderungsmaßnahmen		Erläuterungen		
Nr.	Bezeichnung	2026	Verpfl.-Erm. 2026	2025		2024	Gesamt- ausgabebedarf	bisher bereitgestellt	Amt	DVM
		EUR	EUR	EUR	EUR	EUR	EUR			
1	2	3	4	5	6	7	8	9		
	<i>Parkplätze: P1, P2, P3, Mühlacker, Sachsenweg, Altes Rathaus, Krankenhaus, Reichenbach Nord (Gaisalpe), Renkstieg (Wald), Faistenoy</i>									
	<b>Einnahmen</b>									
	<b>Ausgaben</b>									
.9350	Erwerb von beweglichen Sachen des Anlagevermögens <i>Kameraüberwachung 50.000 Drucker 3x 15.000</i>	54.700	0	50.000	0,00	738.436	73.436	50		
.9400	Hochbaumaßnahmen Erweiterungs-, Neu-, Um- und Ausbauten	0	0	0	0,00	507.000	0			
.9500	Tiefbaumaßnahmen u.a. Baumaßnahmen einschl. Nebenkosten	100.000	0	183.000	734.030,43	4.491.000	0	50		
	<b>Ausgaben</b>	154.700	0	233.000	734.030,43	5.736.436	73.436			
	UAB 680 Zu-/Überschuss	-154.700		-233.000	-734.030,43					

B. Vermögenshaushalt - Einzelpläne

Gemeinde 1 MARKT OBERSTDORF  
 Einzelplan 6 Bau- und Wohnungswesen, Verkehr  
 Abschnitt 68 Parkeinrichtungen  
 U-Abschnitt 681 Parkeinrichtungen - Steuerfreie Parkplätze

Haushaltsstelle		Haushaltsansatz			Ergebnis der Jahresrechnung	Investitionen und Invest.- Förderungsmaßnahmen		Erläuterungen		
Nr.	Bezeichnung	2026	Verpfl.-Erm. 2026	2025		2024	Gesamt- ausgabebedarf	bisher bereitgestellt	Amt	DVM
1	2	3	4	5	6	7	8	9		
		EUR	EUR	EUR	EUR	EUR	EUR			
	<i>Parkplätze:</i>									
	<i>Friedhof Nord, Friedhof Süd,</i>									
	<i>Freiherr-von-Brutscher-Straße (evang. Kirche),</i>									
	<i>Fuggerstraße (Tennisplätze), Grüne Gasse,</i>									
	<i>Skiflugschanze, Bahnhofplatz, Bahnhofstraße,</i>									
	<i>Oststraße, Am Faltenbach (Oybele Stadion),</i>									
	<i>Roßbichlstraße (Eingang Eissportzentrum),</i>									
	<i>Roßbichlstraße (Kraftalp)</i>									
	<b>Einnahmen</b>									
	Einnahmen									
	<b>Ausgaben</b>									
	Ausgaben	0	0	0	0,00	0	0			
	UAB 681 Zu-/Überschuss	0		0	0,00					

B. Vermögenshaushalt - Einzelpläne

Gemeinde 1 MARKT OBERSTDORF  
 Einzelplan 6 Bau- und Wohnungswesen, Verkehr  
 Abschnitt 68 Parkeinrichtungen  
 U-Abschnitt 682 Parkeinrichtungen / Parkleitsystem

Haushaltsstelle		Haushaltsansatz			Ergebnis der Jahresrechnung	Investitionen und Invest.- Förderungsmaßnahmen		Erläuterungen		
Nr.	Bezeichnung	2026	Verpfl.-Erm. 2026	2025		2024	Gesamt- ausgabebedarf	bisher bereitgestellt	Amt	DVM
1	2	3	4	5	6	7	8	9		
	<b>E i n n a h m e n</b>									
.3610	Zuweisungen und Zuschüsse für Investitions-Fördermaßnahmen vom Land	0		0	144.000,00			50		
.3670	Investitionszuschüsse vom übrigen Bereich (z.B Bergbahnen)	0		286.000	0,00			50		
	Einnahmen	0		286.000	144.000,00					
	<b>A u s g a b e n</b>									
.9400	Hochbaumaßnahmen Erweiterungs-, Neu-, Um- und Ausbauten	0	0	0	0,00	603.000	0			
.9500	Tiefbaumaßnahmen u.a. Baumaßnahmen einschl. Nebenkosten	6.000	0	3.400	216.868,74	940.000	0	50		
	Ausgaben	6.000	0	3.400	216.868,74	1.543.000	0			
	UAB 682 Zu-/Überschuss	-6.000		282.600	-72.868,74					
	Einnahmen	0		286.000	144.000,00					
	Ausgaben	160.700	0	236.400	950.899,17	7.279.436	73.436			
	AB 68 Zu-/Überschuss	-160.700		49.600	-806.899,17					

B. Vermögenshaushalt - Einzelpläne

Gemeinde 1 MARKT OBERSTDORF  
 Einzelplan 6 Bau- und Wohnungswesen, Verkehr  
 Abschnitt 69 Wasserläufe, Wasserbau  
 U-Abschnitt 690 Wasserläufe, Wasserbau

Haushaltsstelle		Haushaltsansatz			Ergebnis der Jahresrechnung	Investitionen und Invest.- Förderungsmaßnahmen		Erläuterungen		
Nr.	Bezeichnung	2026	Verpfl.-Erm. 2026	2025		2024	Gesamt- ausgabebedarf	bisher bereitgestellt	Amt	DVM
1	2	EUR	EUR	EUR	EUR	EUR	EUR	9		
	<b>E i n n a h m e n</b>									
.3680	Investitionszuweisungen vom übrigen Bereich (z.B. Alpwegeverbände)	0		15.000	0,00			50		
	Einnahmen	0		15.000	0,00					
	<b>A u s g a b e n</b>									
.9320	Erwerb von Grundstücken und grundstücksgl. Rechten	0	0	----	----	0	0	50		
.9500	Tiefbaumaßnahmen u.a. Baumaßnahmen einschl. Nebenkosten <i>Straßenbau Damm Nord + Entwässerung</i>	0	0	50.000	0,00	250.000	0	50		
	Einnahmen	0		15.000	0,00					
	Ausgaben	0	0	50.000	0,00	250.000	0			
	Zu-/Überschuss	0		-35.000	0,00					
.001.	<b>Wasserläufe-Wasserbau Teilig. Hochwasserverbauung</b>									
	E i n n a h m e n									
	Einnahmen	0		0	0,00					
	A u s g a b e n									
.9500	Tiefbaumaßnahmen u.a. Baumaßnahmen einschl. Nebenkosten	0	0	0	0,00	300.000	39.684	50		
.9810	Zuweis. u. Zuschüsse f. Investitionen an das Land, Beitragsbeiträge an WWA	0	0	0	0,00	15.000	0	50		
	Ausgaben	0	0	0	0,00	315.000	39.684			
	Maßnahme 001 Zu-/Überschuss	0		0	0,00					
.002.	<b>Wasserläufe-Wasserbau Teilig. (WWA für Breitach)</b>									
	E i n n a h m e n									
	Einnahmen									
	A u s g a b e n									
.9810	Zuweis. u. Zuschüsse f. Investitionen an das Land, Beitragsbeiträge an WWA	0	0	0	0,00	420.000	310.494	50		
	Ausgaben	0	0	0	0,00	420.000	310.494			
	Maßnahme 002 Zu-/Überschuss	0		0	0,00					
.003.	<b>Wasserläufe-Wasserbau Teilig. (WWA für Trettach)</b>									
	E i n n a h m e n									
	Einnahmen	0		0	0,00					
	A u s g a b e n									
.9810	Zuweis. u. Zuschüsse f. Investitionen an das Land, Beitragsbeiträge an WWA	0	0	1.000	0,00	2.773.370	774.910	50		

B. Vermögenshaushalt - Einzelpläne

Gemeinde 1 MARKT OBERSTDORF  
 Einzelplan 6 Bau- und Wohnungswesen, Verkehr  
 Abschnitt 69 Wasserläufe, Wasserbau  
 U-Abschnitt 690 Wasserläufe, Wasserbau

Haushaltsstelle		Haushaltsansatz			Ergebnis der Jahresrechnung	Investitionen und Invest.- Förderungsmaßnahmen		Erläuterungen		
Nr.	Bezeichnung	2026	Verpfl.-Erm. 2026	2025		2024	Gesamt- ausgabebedarf	bisher bereitgestellt	Amt	DVM
1	2	3	4	5	6	7	8	9		
		EUR	EUR	EUR	EUR	EUR	EUR			
	Ausgaben	0	0	1.000	0,00	2.773.370	774.910			
	Maßnahme 003 Zu-/Überschuss	0		-1.000	0,00					
.006.	Hochwasserschutz Wassergewinnung Christlessee									
	Einnahmen	0		0	0,00					
	Ausgaben									
.9320	Erwerb von Grundstücken, grundstücksgl. Rechten und Anlagen	30.000	0	0	0,00	200.000	0	50		
.9500	Tiefbaumaßnahmen u.a. Baumaßnahmen einschl. Nebenkosten	215.000	0	0	0,00	3.380.000	0	50		
	<i>Sicherung Rinnen Fl.Nr. 3240</i>									
	<i>Maßnahme Bergwaldoffensive zum Schutz HWS Christlessee</i>									
	Ausgaben	245.000	0	0	0,00	3.580.000	0			
	Maßnahme 006 Zu-/Überschuss	-245.000		0	0,00					
.009.	Hochwasserschutz Dienersberg/Moorweiher									
	Einnahmen									
.3650	Zuweisungen u.Zuschüsse f.Investitionen von kommunalen Sonderrechnungen (KBO)	----		0	0,00			50		
	Einnahmen	0		0	0,00					
	Ausgaben									
.9500	Tiefbaumaßnahmen u.a. Baumaßnahmen einschl. Nebenkosten	----	----	0	0,00	300.000	0	50		
	Ausgaben	0	0	0	0,00	300.000	0			
	Maßnahme 009 Zu-/Überschuss	0		0	0,00					
.010.	Hochwasserschutz Stillach									
	Einnahmen									
	Einnahmen									
	Ausgaben									
.9500	Tiefbaumaßnahmen u.a. Baumaßnahmen einschl. Nebenkosten	0	0	12.000	22.513,41	65.000	0	50		
	<i>HWS Stillach Stromanschluss und RW-Pumpen</i>									
	Ausgaben	0	0	12.000	22.513,41	65.000	0			
	Maßnahme 010 Zu-/Überschuss	0		-12.000	-22.513,41					
	Einnahmen	0		15.000	0,00					
	Ausgaben	245.000	0	63.000	22.513,41	7.703.370	1.125.088			
	UAB 690 Zu-/Überschuss	-245.000		-48.000	-22.513,41					
	Einnahmen	0		15.000	0,00					
	Ausgaben	245.000	0	63.000	22.513,41	7.703.370	1.125.088			
	AB 69 Zu-/Überschuss	-245.000		-48.000	-22.513,41					

B. Vermögenshaushalt - Einzelpläne

Gemeinde 1 MARKT OBERSTDORF  
 Einzelplan 6 Bau- und Wohnungswesen, Verkehr  
 Abschnitt 69 Wasserläufe, Wasserbau  
 U-Abschnitt 690 Wasserläufe, Wasserbau

Haushaltsstelle		Haushaltsansatz			Ergebnis der Jahresrechnung	Investitionen und Invest.- Förderungsmaßnahmen		Erläuterungen		
Nr.	Bezeichnung	2026	Verpfl.-Erm. 2026	2025		2024	Gesamt- ausgabebedarf	bisher bereitgestellt	Amt	DVM
		EUR	EUR	EUR	EUR	EUR	EUR			
1	2	3	4	5	6	7	8	9		
	Einnahmen	928.900		3.977.700	753.335,47					
	Ausgaben	4.749.700	0	8.853.400	7.393.085,46	108.811.464	7.071.382			
	EP 6 Zu-/Überschuss	-3.820.800		-4.875.700	-6.639.749,99					

B. Vermögenshaushalt - Einzelpläne

Gemeinde 1 MARKT OBERSTDORF  
 Einzelplan 7 Öffentliche Einrichtungen, Wirtschaftsförderung  
 Abschnitt 70 Abwasserbeseitigung  
 U-Abschnitt 700 Abwasserbeseitigung

Haushaltsstelle		Haushaltsansatz			Ergebnis der Jahresrechnung	Investitionen und Invest.- Förderungsmaßnahmen		Erläuterungen		
Nr.	Bezeichnung	2026	Verpfl.-Erm. 2026	2025		2024	Gesamt- ausgabebedarf	bisher bereitgestellt	Amt	DVM
1	2	3	4	5	6	7	8	9		
		EUR	EUR	EUR	EUR	EUR	EUR			
	<b>Einnahmen</b>									
.3160	Entnahme Sonderrücklage - Abwasserbeseitigung	0		0	101.835,94			30		
.3531	Abwasserbeseitigung Allgemein Kanalbaubeiträge (Herstellungsaufwand)	30.000		30.000	59.624,31			30		
.3680	Zuweisungen u. Zuschüsse f. Investitionen vom übrigen Bereich	0		0	----			50		
	Einnahmen	30.000		30.000	161.460,25					
	<b>Ausgaben</b>									
.9030	Zuführung zum Verwaltungshaushalt	0	0	0	101.834,94	0	0	30		
.9350	Erwerb von beweglichen Sachen des Anlagevermögens <i>mobile Notstromaggregate für Betriebe kommunale Schmutzwasserpumpwerke im Notbetrieb bei Stromausfall</i>	90.000	0	181.000	----	181.000	0	50		
.9535	Abwasserbeseitigung, allgemein Entwässerung Ortskanäle <i>Kanalsanierungen und Umsetzung EÜV</i>	960.000	0	950.000	521.489,09	9.500.204	3.845.204	50	G70	
	Einnahmen	30.000		30.000	161.460,25					
	Ausgaben	1.050.000	0	1.131.000	623.324,03	9.681.204	3.845.204			
	Zu-/Überschuss	-1.020.000		-1.101.000	-461.863,78					
.002.	Abwasserbeseitigung Tiefenbach									
	<b>Einnahmen</b>									
	Einnahmen	0		0	0,00					
	<b>Ausgaben</b>									
.9500	Tiefbaumaßnahmen u. a. Baumaßnahmen einschl. Nebenkosten <i>Verschluss Regenüberlaufbecken Tiefenbach</i>	0	0	0	4.254,70	950.000	150.000	50	G70	
	Ausgaben	0	0	0	4.254,70	950.000	150.000			
	Maßnahme 002 Zu-/Überschuss	0		0	-4.254,70					
.008.	Ortsentwässerung Kornau									
	<b>Einnahmen</b>									
	Einnahmen	0		0	0,00					
	<b>Ausgaben</b>									
.9500	Tiefbaumaßnahmen u.a. Baumaßnahmen einschl. Nebenkosten	0	0	0	-4.388,59	320.000	0	50		

B. Vermögenshaushalt - Einzelpläne

Gemeinde 1 MARKT OBERSTDORF  
 Einzelplan 7 Öffentliche Einrichtungen, Wirtschaftsförderung  
 Abschnitt 70 Abwasserbeseitigung  
 U-Abschnitt 700 Abwasserbeseitigung

Haushaltsstelle		Haushaltsansatz			Ergebnis der Jahresrechnung	Investitionen und Invest.-Förderungsmaßnahmen		Erläuterungen		
Nr.	Bezeichnung	2026	Verpfl.-Erm.			2024	Gesamt-ausgabebedarf	bisher bereitgestellt	Amt	DVM
			2026	2025	2024					
1	2	3	4	5	6	7	8	9		
	Ausgaben	0	0	0	-4.388,59	320.000	0			
	Maßnahme 008 Zu-/Überschuss	0		0	4.388,59					
.010.	Abwasserbeseitigung Sachsenweg									
	Einnahmen	0		0	0,00					
	Ausgaben									
.9500	Tiefbaumaßnahmen u.a. Baumaßnahmen einschl. Nebenkosten	0	0	0	284.713,99	200.000	0	50	G70	
	Ausgaben	0	0	0	284.713,99	200.000	0			
	Maßnahme 010 Zu-/Überschuss	0		0	-284.713,99					
.015.	Abwasserbeseitigung Ludwigstraße									
	Einnahmen	0		0	0,00					
	Ausgaben									
.9500	Tiefbaumaßnahmen u.a. Baumaßnahmen einschl. Nebenkosten <i>Offene Kanalsanierung Ludwigstr. (Promenadestr.-Freibergstr.)</i>	6.000	0	50.000	0,00	35.000	0	50		
	Ausgaben	6.000	0	50.000	0,00	35.000	0			
	Maßnahme 015 Zu-/Überschuss	-6.000		-50.000	0,00					
.025.	Abwasserbeseitigung Freiherr v. Brutscher-Str.									
	Einnahmen									
	Ausgaben									
.9500	Tiefbaumaßnahmen u.a. Baumaßnahmen einschl. Nebenkosten	30.000	0	0	0,00	300.000	0	50		
	Ausgaben	30.000	0	0	0,00	300.000	0			
	Maßnahme 025 Zu-/Überschuss	-30.000		0	0,00					
.036.	Abwasserbeseitigung Am Faltenbach									
	Einnahmen									
	Ausgaben									
.9500	Tiefbaumaßnahmen u.a. Baumaßnahmen einschl. Nebenkosten	10.000	0	0	807.069,13	1.610.000	0	50	G70	
	Ausgaben	10.000	0	0	807.069,13	1.610.000	0			
	Maßnahme 036 Zu-/Überschuss	-10.000		0	-807.069,13					

B. Vermögenshaushalt - Einzelpläne

Gemeinde 1 MARKT OBERSTDORF  
 Einzelplan 7 Öffentliche Einrichtungen, Wirtschaftsförderung  
 Abschnitt 70 Abwasserbeseitigung  
 U-Abschnitt 700 Abwasserbeseitigung

Haushaltsstelle		Haushaltsansatz			Ergebnis der Jahresrechnung	Investitionen und Invest.- Förderungsmaßnahmen		Erläuterungen		
Nr.	Bezeichnung	2026	Verpfl.-Erm. 2026	2025		2024	Gesamt- ausgabebedarf	bisher bereitgestellt	Amt	DVM
1	2	EUR	EUR	EUR	EUR	EUR	EUR	9		
.037.	Abwasserbeseitigung Am Burgbichl									
	Einnahmen									
	Ausgaben									
.9500	Tiefbaumaßnahmen u.a. Baumaßnahmen einschl. Nebenkosten	0	0	0	7.503,47	375.000	0	50	G70	
	Ausgaben	0	0	0	7.503,47	375.000	0			
	Maßnahme 037 Zu-/Überschuss	0		0	-7.503,47					
.038.	Abwasserbeseitigung Poststraße									
	Einnahmen									
	Ausgaben									
.9500	Tiefbaumaßnahmen u.a. Baumaßnahmen einschl. Nebenkosten	0	0	0	0,00	435.000	0	50		
	Ausgaben	0	0	0	0,00	435.000	0			
	Maßnahme 038 Zu-/Überschuss	0		0	0,00					
.039.	Kanalumlegung Bahnübergang Kreisstraße OA4/Rubingerstraße									
	Einnahmen									
	Ausgaben									
.9500	Tiefbaumaßnahmen u.a. Baumaßnahmen einschl. Nebenkosten	85.000	0	85.000	6.516,14	585.000	0	50		
	Ausgaben	85.000	0	85.000	6.516,14	585.000	0			
	Maßnahme 039 Zu-/Überschuss	-85.000		-85.000	-6.516,14					
.040.	Kanalnetz Nachrüstung versch. RÜB (Regenüberlaufbecken)									
	Einnahmen									
	Ausgaben									
.9500	Tiefbaumaßnahmen u.a. Baumaßnahmen einschl. Nebenkosten	0	0	0	0,00	1.100.000	0	50		
	Ausgaben	0	0	0	0,00	1.100.000	0			
	Maßnahme 040 Zu-/Überschuss	0		0	0,00					

B. Vermögenshaushalt - Einzelpläne

Gemeinde 1 MARKT OBERSTDORF  
 Einzelplan 7 Öffentliche Einrichtungen, Wirtschaftsförderung  
 Abschnitt 70 Abwasserbeseitigung  
 U-Abschnitt 700 Abwasserbeseitigung

Haushaltsstelle		Haushaltsansatz			Ergebnis der Jahresrechnung	Investitionen und Invest.- Förderungsmaßnahmen		Erläuterungen		
Nr.	Bezeichnung	2026	Verpfl.-Erm. 2026	2025		2024	Gesamt- ausgabebedarf	bisher bereitgestellt	Amt	DVM
1	2	3	4	5	6	7	8	9		
		EUR	EUR	EUR	EUR	EUR	EUR			
.041.	Abwasserbeseitigung Obere Stillachstraße									
	Einnahmen									
	Ausgaben									
.9500	Tiefbaumaßnahmen u.a. Baumaßnahmen einschl. Nebenkosten	0	0	0	45,00	210.000	0	50		
	Ausgaben	0	0	0	45,00	210.000	0			
	Maßnahme 041 Zu-/Überschuss	0		0	-45,00					
.042.	Abwasserbeseitigung Jauchen									
	Einnahmen	0		0	0,00					
	Ausgaben									
.9500	Tiefbaumaßnahmen u.a. Baumaßnahmen einschl. Nebenkosten	0	0	970.000	0,00	1.000.000	0	50		
	Regenwasserkanal Jauchen - offene SR									
	Ausgaben	0	0	970.000	0,00	1.000.000	0			
	Maßnahme 042 Zu-/Überschuss	0		-970.000	0,00					
.043.	Abwasserbeseitigung Nebelhornstraße									
	Einnahmen									
	Ausgaben									
.9870	Zuweisungen u.Zuschüsse f.Investitionen an private Unternehmen (NHB)	0	0	0	0,00	180.000	0	50		
	Ausgaben	0	0	0	0,00	180.000	0			
	Maßnahme 043 Zu-/Überschuss	0		0	0,00					
.044.	Abwasserbeseitigung Alte Walserstraße									
	Einnahmen	0		0	0,00					
	Ausgaben									
.9500	Tiefbaumaßnahmen u.a. Baumaßnahmen einschl. Nebenkosten	0	0	0	237.994,04	500.000	0	50		
	Ausgaben	0	0	0	237.994,04	500.000	0			
	Maßnahme 044 Zu-/Überschuss	0		0	-237.994,04					

B. Vermögenshaushalt - Einzelpläne

Gemeinde 1 MARKT OBERSTDORF  
 Einzelplan 7 Öffentliche Einrichtungen, Wirtschaftsförderung  
 Abschnitt 70 Abwasserbeseitigung  
 U-Abschnitt 700 Abwasserbeseitigung

Haushaltsstelle		Haushaltsansatz			Ergebnis der Jahresrechnung	Investitionen und Invest.-Förderungsmaßnahmen		Erläuterungen		
Nr.	Bezeichnung	2026	Verpfl.-Erm. 2026	2025		2024	Gesamt- ausgabebedarf	bisher bereitgestellt	Amt	DVM
1	2	3	4	5	6	7	8	9		
		EUR	EUR	EUR	EUR	EUR	EUR			
.045.	Abwasserbeseitigung Fellhornstraße									
	Einnahmen									
	Ausgaben									
.9500	Tiefbaumaßnahmen u.a. Baumaßnahmen einschl. Nebenkosten	50.000	0	0	0,00	750.000	0	50		
	Ausgaben	50.000	0	0	0,00	750.000	0			
	Maßnahme 045 Zu-/Überschuss	-50.000		0	0,00					
.046.	Abwasserbeseitigung Reute									
.3680	Zuweis.u.Zuschüsse f.Investition und Invest.förd.maßn. vom übrigen Bereich	0		----	----			50		
	Einnahmen	0		0	0,00					
	Ausgaben									
.9500	Tiefbaumaßnahmen u.a. Baumaßnahmen einschl. Nebenkosten	0	0	----	----	400.000	0	50		
	Ausgaben	0	0	0	0,00	400.000	0			
	Maßnahme 046 Zu-/Überschuss	0		0	0,00					
.081.	Abwasserbeseitigung Trettachstraße									
	Einnahmen									
	Ausgaben									
.9500	Tiefbaumaßnahmen u.a. Baumaßnahmen einschl. Nebenkosten	0	0	50.000	----	1.846.000	0	50		
	1. Bauanschnitt									
	Ausgaben	0	0	50.000	0,00	1.846.000	0			
	Maßnahme 081 Zu-/Überschuss	0		-50.000	0,00					
.090.	Abwasserbeseitigung Trettachtal-Christlessee									
	Einnahmen									
	Ausgaben									
.9500	Tiefbaumaßnahmen u. a. Baumaßnahmen einschl. Nebenkosten	0	0	0	22.418,91	3.665.000	2.500.000	50	G70	
	Ausgaben	0	0	0	22.418,91	3.665.000	2.500.000			
	Maßnahme 090 Zu-/Überschuss	0		0	-22.418,91					
	Einnahmen	30.000		30.000	161.460,25					
	Ausgaben	1.231.000	0	2.286.000	1.989.450,82	24.142.204	6.495.204			
	UAB 700 Zu-/Überschuss	-1.201.000		-2.256.000	-1.827.990,57					

B. Vermögenshaushalt - Einzelpläne

Gemeinde 1 MARKT OBERSTDORF  
 Einzelplan 7 Öffentliche Einrichtungen, Wirtschaftsförderung  
 Abschnitt 70 Abwasserbeseitigung  
 U-Abschnitt 700 Abwasserbeseitigung

Haushaltsstelle		Haushaltsansatz			Ergebnis der Jahresrechnung	Investitionen und Invest.- Förderungsmaßnahmen		Erläuterungen		
Nr.	Bezeichnung	2026	Verpfl.-Erm. 2026	2025		2024	Gesamt- ausgabebedarf	bisher bereitgestellt	Amt	DVM
		EUR	EUR	EUR	EUR	EUR			EUR	
1	2	3	4	5	6	7	8	9		
	Einnahmen	30.000		30.000	161.460,25					
	Ausgaben	1.231.000	0	2.286.000	1.989.450,82	24.142.204	6.495.204			
	AB 70 Zu-/Überschuss	-1.201.000		-2.256.000	-1.827.990,57					

B. Vermögenshaushalt - Einzelpläne

Gemeinde 1 MARKT OBERSTDORF  
 Einzelplan 7 Öffentliche Einrichtungen, Wirtschaftsförderung  
 Abschnitt 71 Abwasserbeseitigung  
 U-Abschnitt 710 Abwasserbeseitigung Beiträge Abwasserverband

Haushaltsstelle		Haushaltsansatz			Ergebnis der Jahresrechnung	Investitionen und Invest.- Förderungsmaßnahmen		Erläuterungen		
Nr.	Bezeichnung	2026	Verpfl.-Erm. 2026	2025		2024	Gesamt- ausgabebedarf	bisher bereitgestellt	Amt	DVM
1	2	3	4	5	6	7	8	9		
		EUR	EUR	EUR	EUR	EUR	EUR			
	<b>Einnahmen</b>									
	Einnahmen									
	<b>Ausgaben</b>									
.9830	Investitionszuschüsse an Zweckverbände	579.000	0	566.000	461.097,48	5.359.146	1.862.046	30		
	Ausgaben	579.000	0	566.000	461.097,48	5.359.146	1.862.046			
	UAB 710 Zu-/Überschuss	-579.000		-566.000	-461.097,48					
	Einnahmen	0		0	0,00					
	Ausgaben	579.000	0	566.000	461.097,48	5.359.146	1.862.046			
	AB 71 Zu-/Überschuss	-579.000		-566.000	-461.097,48					

B. Vermögenshaushalt - Einzelpläne

Gemeinde 1 MARKT OBERSTDORF  
 Einzelplan 7 Öffentliche Einrichtungen, Wirtschaftsförderung  
 Abschnitt 72 Abfallbeseitigung  
 U-Abschnitt 720 Abfallbeseitigung (Sammelstellen)

Haushaltsstelle		Haushaltsansatz			Ergebnis der Jahresrechnung	Investitionen und Invest.- Förderungsmaßnahmen		Erläuterungen		
Nr.	Bezeichnung	2026	Verpfl.-Erm. 2026	2025		2024	Gesamt- ausgabebedarf	bisher bereitgestellt	Amt	DVM
1	2	3	4	5	6	7	8	9		
	<b>Einnahmen</b>									
	Einnahmen	0		0	0,00					
	<b>Ausgaben</b>									
.9400	Hochbaumaßnahmen, Kompostierungsanlage, Grüngutannahme	0	0	0	0,00	60.000	0	50		
.9500	Tiefbaumaßnahmen u.a. Baumaßnahmen einschl. Nebenkosten	0	0	75.000	69.920,47	260.000	0	50		
	Ausgaben	0	0	75.000	69.920,47	320.000	0			
	UAB 720 Zu-/Überschuss	0		-75.000	-69.920,47					

B. Vermögenshaushalt - Einzelpläne

Gemeinde 1 MARKT OBERSTDORF  
 Einzelplan 7 Öffentliche Einrichtungen, Wirtschaftsförderung  
 Abschnitt 72 Abfallbeseitigung  
 U-Abschnitt 721 Wertstoffinseln

Haushaltsstelle		Haushaltsansatz			Ergebnis der Jahresrechnung	Investitionen und Invest.- Förderungsmaßnahmen		Erläuterungen		
Nr.	Bezeichnung	2026	Verpfl.-Erm.			2024	Gesamt- ausgabebedarf	bisher bereitgestellt	Amt	DVM
			2026	2025	2024					
		EUR	EUR	EUR	EUR	EUR	EUR			
1	2	3	4	5	6	7	8	9		
	<b>Einnahmen</b>									
	Einnahmen									
	<b>Ausgaben</b>									
	Ausgaben	0	0	0	0,00	0	0			
	UAB 721 Zu-/Überschuss	0		0	0,00					
	Einnahmen	0		0	0,00					
	Ausgaben	0	0	75.000	69.920,47	320.000	0			
	AB 72 Zu-/Überschuss	0		-75.000	-69.920,47					

B. Vermögenshaushalt - Einzelpläne

Gemeinde 1 MARKT OBERSTDORF  
 Einzelplan 7 Öffentliche Einrichtungen, Wirtschaftsförderung  
 Abschnitt 74 Schlacht- und Viehhöfe  
 U-Abschnitt 740 Schlacht- und Viehhöfe

Haushaltsstelle		Haushaltsansatz			Ergebnis der Jahresrechnung	Investitionen und Invest.- Förderungsmaßnahmen		Erläuterungen		
Nr.	Bezeichnung	2026	Verpfl.-Erm. 2026	2025		2024	Gesamt- ausgabebedarf	bisher bereitgestellt	Amt	DVM
1	2	3	4	5	6	7	8	9		
	<b>Einnahmen</b>									
	Einnahmen									
	<b>Ausgaben</b>									
	Ausgaben	0	0	0	0,00	0	0			
	UAB 740 Zu-/Überschuss	0		0	0,00					
	Einnahmen	0		0	0,00					
	Ausgaben	0	0	0	0,00	0	0			
	AB 74 Zu-/Überschuss	0		0	0,00					

B. Vermögenshaushalt - Einzelpläne

Gemeinde 1 MARKT OBERSTDORF  
 Einzelplan 7 Öffentliche Einrichtungen, Wirtschaftsförderung  
 Abschnitt 75 Bestattungswesen  
 U-Abschnitt 750 Bestattungswesen

Haushaltsstelle		Haushaltsansatz			Ergebnis der Jahresrechnung	Investitionen und Invest.- Förderungsmaßnahmen		Erläuterungen		
Nr.	Bezeichnung	2026	Verpfl.-Erm. 2026	2025		2024	Gesamt- ausgabebedarf	bisher bereitgestellt	Amt	DVM
		EUR	EUR	EUR	EUR					
1	2	3	4	5	6	7	8	9		
	<b>Einnahmen</b>									
	Einnahmen	0		0	0,00					
	<b>Ausgaben</b>									
.9350	Erwerb von beweglichen Sachen des Anlagevermögens <i>Anschaffung Rasenmäher (1500), Laubbläser (1100), Lautsprecheranlage am Grab (1100), Stühle Aussegnungshalle (4000)</i>	10.000	0	15.000	0,00	113.343	48.343	202		
.9400	Hochbaumaßnahmen Erweiterungs-, Neu-, Um- und Ausbauten <i>Umbau Aussegnungshalle 20.000 Reparaturen 10.000</i>	30.000	0	410.000	46.992,09	519.226	19.226	50		
.9500	Tiefbaumaßnahmen u.a. Baumaßnahmen einschl. Nebenkosten <i>Erneuerung Zaun</i>	0	0	0	0,00	5.000	0	50		
	Ausgaben	40.000	0	425.000	46.992,09	637.569	67.569			
	UAB 75 Zu-/Überschuss	-40.000		-425.000	-46.992,09					
	Einnahmen	0		0	0,00					
	Ausgaben	40.000	0	425.000	46.992,09	637.569	67.569			
	AB 75 Zu-/Überschuss	-40.000		-425.000	-46.992,09					

B. Vermögenshaushalt - Einzelpläne

Gemeinde 1 MARKT OBERSTDORF  
 Einzelplan 7 Öffentliche Einrichtungen, Wirtschaftsförderung  
 Abschnitt 76 Sonstige öffentliche Einrichtungen  
 U-Abschnitt 763 Gemeinschaftseinrichtungen/Bürgerkarte

Haushaltsstelle		Haushaltsansatz			Ergebnis der Jahresrechnung	Investitionen und Invest.- Förderungsmaßnahmen		Erläuterungen		
Nr.	Bezeichnung	2026	Verpfl.-Erm. 2026	2025		2024	Gesamt- ausgabebedarf	bisher bereitgestellt	Amt	DVM
		EUR	EUR	EUR	EUR	EUR	EUR			
1	2	3	4	5	6	7	8	9		
	Einnahmen									
	Einnahmen									
	Ausgaben									
	Ausgaben	0	0	0	0,00	0	0			
	UAB 763 Zu-/Überschuss	0		0	0,00					

B. Vermögenshaushalt - Einzelpläne

Gemeinde 1 MARKT OBERSTDORF  
 Einzelplan 7 Öffentliche Einrichtungen, Wirtschaftsförderung  
 Abschnitt 76 Sonstige öffentliche Einrichtungen  
 U-Abschnitt 769 Sonstige Öffentliche Einrichtungen (Plakatanschlag, Dorfbrunnen u.a.)

Haushaltsstelle		Haushaltsansatz			Ergebnis der Jahresrechnung	Investitionen und Invest.- Förderungsmaßnahmen		Erläuterungen		
Nr.	Bezeichnung	2026	Verpfl.-Erm. 2026	2025		2024	Gesamt- ausgabebedarf	bisher bereitgestellt	Amt	DVM
1	2	3	4	5	6	7	8	9		
	<b>Einnahmen</b>									
	Einnahmen									
	<b>Ausgaben</b>									
.9500	öffentliche Gemeinschaftsbrunnen	10.000	0	0	0,00	40.000	0	50		
	<i>Erneuerung Anschlüsse Brunnen</i>									
	Ausgaben	10.000	0	0	0,00	40.000	0			
	UAB 769 Zu-/Überschuss	-10.000		0	0,00					
	Einnahmen	0		0	0,00					
	Ausgaben	10.000	0	0	0,00	40.000	0			
	AB 76 Zu-/Überschuss	-10.000		0	0,00					

B. Vermögenshaushalt - Einzelpläne

Gemeinde 1 MARKT OBERSTDORF  
 Einzelplan 7 Öffentliche Einrichtungen, Wirtschaftsförderung  
 Abschnitt 77 Hilfsbetriebe der Verwaltung  
 U-Abschnitt 772 Gärtnerei

Haushaltsstelle		Haushaltsansatz			Ergebnis der Jahresrechnung	Investitionen und Invest.- Förderungsmaßnahmen		Erläuterungen		
Nr.	Bezeichnung	2026	Verpfl.-Erm. 2026	2025		2024	Gesamt- ausgabebedarf	bisher bereitgestellt	Amt	DVM
1	2	3	4	5	6	7	8	9		
	<b>Einnahmen</b>									
	Einnahmen									
	<b>Ausgaben</b>									
	Ausgaben	0	0	0	0,00	0	0			
	UAB 772 Zu-/Überschuss	0		0	0,00					
	Einnahmen	0		0	0,00					
	Ausgaben	0	0	0	0,00	0	0			
	AB 77 Zu-/Überschuss	0		0	0,00					

B. Vermögenshaushalt - Einzelpläne

Gemeinde 1 MARKT OBERSTDORF  
 Einzelplan 7 Öffentliche Einrichtungen, Wirtschaftsförderung  
 Abschnitt 78 Förderung der Land- und Forstwirtschaft  
 U-Abschnitt 789 Sonstige Förderung der Land- und Forstwirtschaft

Haushaltsstelle		Haushaltsansatz			Ergebnis der Jahresrechnung	Investitionen und Invest.- Förderungsmaßnahmen		Erläuterungen		
Nr.	Bezeichnung	2026	Verpfl.-Erm. 2026	2025		2024	Gesamt- ausgabebedarf	bisher bereitgestellt	Amt	DVM
1	2	3	4	5	6	7	8	9		
	Einnahmen									
	Einnahmen									
	Ausgaben									
	Ausgaben	0	0	0	0,00	0	0			
	UAB 789 Zu-/Überschuss	0		0	0,00					
	Einnahmen	0		0	0,00					
	Ausgaben	0	0	0	0,00	0	0			
	AB 78 Zu-/Überschuss	0		0	0,00					

B. Vermögenshaushalt - Einzelpläne

Gemeinde 1 MARKT OBERSTDORF  
 Einzelplan 7 Öffentliche Einrichtungen, Wirtschaftsförderung  
 Abschnitt 79 Fremdenverkehr, sonstige Förderung von Wirtschaft und Verkehr  
 U-Abschnitt 790 Fremdenverkehr, sonst. Förderung v. Wirtschaft u. Verkehr

Haushaltsstelle		Haushaltsansatz			Ergebnis der Jahresrechnung	Investitionen und Invest.-Förderungsmaßnahmen		Erläuterungen		
Nr.	Bezeichnung	2026	Verpfl.-Erm. 2026	2025		2024	Gesamt- ausgabebedarf	bisher bereitgestellt	Amt	DVM
1	2	3	4	5	6	7	8	9		
		EUR	EUR	EUR	EUR	EUR	EUR			
	<b>Einnahmen</b>									
	Einnahmen	0		0	0,00					
	<b>Ausgaben</b>									
.9350	Erwerb von beweglichen Sachen des Anlagevermögens (dyn.Fahrgastinform.)	0	0	0	0,00	25.000	0	50		
	Einnahmen	0		0	0,00					
	<b>Ausgaben</b>									
	Ausgaben	0	0	0	0,00	25.000	0			
	Zu-/Überschuss	0		0	0,00					
.001.	<b>Wanderwegesanierung Sölleralpe</b>									
	<b>Einnahmen</b>									
.3610	Zuweisungen und Zuschüsse für Investitions-Fördermaßnahmen vom Land	0		180.000	0,00			50		
.3650	Investitionszuschüsse von kommunalen Sonderrechn. (Eigenbetrieb Kurbetriebe)	0		10.000	0,00			50		
.3670	Investitionszuschüsse vom übrigen Bereich (Bergbahnen)	0		10.000	0,00			50		
	Einnahmen	0		200.000	0,00					
	<b>Ausgaben</b>									
.9500	Tiefbaumaßnahmen u.a. Baumaßnahmeb einschl. Nebenkosten	0	0	20.000	0,00	240.000	0	50		
	Ausgaben	0	0	20.000	0,00	240.000	0			
	Maßnahme 001 Zu-/Überschuss	0		180.000	0,00					
	Einnahmen	0		200.000	0,00					
	Ausgaben	0	0	20.000	0,00	265.000	0			
	UAB 790 Zu-/Überschuss	0		180.000	0,00					

B. Vermögenshaushalt - Einzelpläne

Gemeinde 1 MARKT OBERSTDORF  
 Einzelplan 7 Öffentliche Einrichtungen, Wirtschaftsförderung  
 Abschnitt 79 Fremdenverkehr, sonstige Förderung von Wirtschaft und Verkehr  
 U-Abschnitt 792 Breitbandförderung

Haushaltsstelle		Haushaltsansatz			Ergebnis der Jahresrechnung	Investitionen und Invest.- Förderungsmaßnahmen		Erläuterungen		
Nr.	Bezeichnung	2026	Verpfl.-Erm. 2026	2025		2024	Gesamt- ausgabebedarf	bisher bereitgestellt	Amt	DVM
1	2	3	4	5	6	7	8	9		
	<b>Einnahmen</b>									
	Einnahmen	0		0	0,00					
	<b>Ausgaben</b>									
	Ausgaben	0	0	0	0,00	0	0			
	UAB 792 Zu-/Überschuss	0		0	0,00					
	Einnahmen	0		200.000	0,00					
	Ausgaben	0	0	20.000	0,00	265.000	0			
	AB 79 Zu-/Überschuss	0		180.000	0,00					
	Einnahmen	30.000		230.000	161.460,25					
	Ausgaben	1.860.000	0	3.372.000	2.567.460,86	30.763.919	8.424.819			
	EP 7 Zu-/Überschuss	-1.830.000		-3.142.000	-2.406.000,61					

B. Vermögenshaushalt - Einzelpläne

Gemeinde 1 MARKT OBERSTDORF  
 Einzelplan 8 Wirtschaftliche Unternehmen, allgemeines Grund- und Sondervermögen  
 Abschnitt 81 Versorgungsunternehmen  
 U-Abschnitt 810 Elektrizitäts-/Energieversorgung

Haushaltsstelle		Haushaltsansatz			Ergebnis der Jahresrechnung	Investitionen und Invest.- Förderungsmaßnahmen		Erläuterungen		
Nr.	Bezeichnung	2026	Verpfl.-Erm. 2026	2025		2024	Gesamt- ausgabebedarf	bisher bereitgestellt	Amt	DVM
1	2	3	4	5	6	7	8	9		
		EUR	EUR	EUR	EUR	EUR	EUR			
	<b>E i n n a h m e n</b>									
.3260	Rückflüsse v.Darlehen v.sonst. öffentl. Sonderrechnungen (Energiegesell.OA GmbH)	0		----	----					30
	Einnahmen	0		0	0,00					
	<b>A u s g a b e n</b>									
.9260	Gewährung v.Darlehen a.sonst. öffentl. Sonderrechnungen (Energiegesell.OA GmbH)	43.000	0	----	----	43.000	0			30
.9360	Erwerb v. Beteiligungen -Kapitaleinlagen u.Ä. - Eigenkapital-Einlagen	0	0	0	9.248,00	10.300	0			30
.9500	Tiefbaumaßnahmen u.a. Baumaßnahmen einschl. Nebenkosten <i>Errichtung von E-Auto Ladestationen</i>	0	0	0	0,00	148.032	0			20
	Ausgaben	43.000	0	0	9.248,00	201.332	0			
	UAB 810 Zu-/Überschuss	-43.000		0	-9.248,00					

B. Vermögenshaushalt - Einzelpläne

Gemeinde 1 MARKT OBERSTDORF  
 Einzelplan 8 Wirtschaftliche Unternehmen, allgemeines Grund- und Sondervermögen  
 Abschnitt 81 Versorgungsunternehmen  
 U-Abschnitt 815 Wasserversorgung

Haushaltsstelle		Haushaltsansatz			Ergebnis der Jahresrechnung	Investitionen und Invest.- Förderungsmaßnahmen		Erläuterungen		
Nr.	Bezeichnung	2026	Verpfl.-Erm. 2026	2025		2024	Gesamt- ausgabebedarf	bisher bereitgestellt	Amt	DVM
		EUR	EUR	EUR	EUR	EUR	EUR			
1	2	3	4	5	6	7	8	9		
	Einnahmen									
	Einnahmen									
	Ausgaben									
	Ausgaben	0	0	0	0,00	0	0			
	UAB 815 Zu-/Überschuss	0		0	0,00					

B. Vermögenshaushalt - Einzelpläne

Gemeinde 1 MARKT OBERSTDORF  
 Einzelplan 8 Wirtschaftliche Unternehmen, allgemeines Grund- und Sondervermögen  
 Abschnitt 81 Versorgungsunternehmen  
 U-Abschnitt 818 Versorgung mit techn. Informations- u. Telekommunikationstechnologie

Haushaltsstelle		Haushaltsansatz			Ergebnis der Jahresrechnung	Investitionen und Invest.- Förderungsmaßnahmen		Erläuterungen		
Nr.	Bezeichnung	2026	Verpfl.-Erm. 2026	2025		2024	Gesamt- ausgabebedarf	bisher bereitgestellt	Amt	DVM
1	2	3	4	5	6	7	8	9		
.001.	Breitbandausbau - 1. Förderverfahren									
	Einnahmen	0		0	0,00					
	Ausgaben									
.9870	Zuweisungen und Zuschüsse für Investitionen an private Unternehmen	0	0	0	0,00	45.100	0	50		
	Ausgaben	0	0	0	0,00	45.100	0			
	Maßnahme 001 Zu-/Überschuss	0		0	0,00					
.002.	Breitbandausbau - 2. Förderverfahren									
.3610	Zuweisungen u. Zuschüsse f. Investitionen u. Invest.fördermaßn. vom Land	910.000		910.000	0,00			50		
	Einnahmen	910.000		910.000	0,00					
	Ausgaben									
.9500	Tiefbaumaßnahmen u.a. Baumaßnahmen einschl. Nebenkosten	470.000	0	950.000	0,00	950.000	0	50		
.9870	Zuweisungen und Zuschüsse für Investitionen an private Unternehmen	0	0	0	0,00	1.418.500	0	50		
	Ausgaben	470.000	0	950.000	0,00	2.368.500	0			
	Maßnahme 002 Zu-/Überschuss	440.000		-40.000	0,00					
.003.	Breitbandausbau - 3. Förderverfahren									
.3610	Zuweisungen und Zuschüsse für Investitions-Fördermaßnahmen vom Land	260.000		570.000	0,00			50		
	Einnahmen	260.000		570.000	0,00					
	Ausgaben									
.9500	Tiefbaumaßnahmen u.a. Baumaßnahmen einschl. Nebenkosten	90.000	0	470.000	0,00	235.000	0	50		
.9870	Zuweisungen und Zuschüsse für Investitionen an private Unternehmen	0	0	0	0,00	707.500	0	50		
	Ausgaben	90.000	0	470.000	0,00	942.500	0			
	Maßnahme 003 Zu-/Überschuss	170.000		100.000	0,00					
	Einnahmen	1.170.000		1.480.000	0,00					
	Ausgaben	560.000	0	1.420.000	0,00	3.356.100	0			
	UAB 818 Zu-/Überschuss	610.000		60.000	0,00					
	Einnahmen	1.170.000		1.480.000	0,00					
	Ausgaben	603.000	0	1.420.000	9.248,00	3.557.432	0			
	AB 81 Zu-/Überschuss	567.000		60.000	-9.248,00					

B. Vermögenshaushalt - Einzelpläne

Gemeinde 1 MARKT OBERSTDORF  
 Einzelplan 8 Wirtschaftliche Unternehmen, allgemeines Grund- und Sondervermögen  
 Abschnitt 82 Verkehrsunternehmen  
 U-Abschnitt 820 Verkehrsunternehmen - Bergbahnen

Haushaltsstelle		Haushaltsansatz			Ergebnis der Jahresrechnung	Investitionen und Invest.- Förderungsmaßnahmen		Erläuterungen		
Nr.	Bezeichnung	2026	Verpfl.-Erm. 2026	2025		2024	Gesamt- ausgabebedarf	bisher bereitgestellt	Amt	DVM
1	2	3	4	5	6	7	8	9		
	Einnahmen									
	Einnahmen									
	Ausgaben									
	Ausgaben	0	0	0	0,00	0	0			
	UAB 820 Zu-/Überschuss	0		0	0,00					
	Einnahmen	0		0	0,00					
	Ausgaben	0	0	0	0,00	0	0			
	AB 82 Zu-/Überschuss	0		0	0,00					

B. Vermögenshaushalt - Einzelpläne

Gemeinde 1 MARKT OBERSTDORF  
 Einzelplan 8 Wirtschaftliche Unternehmen, allgemeines Grund- und Sondervermögen  
 Abschnitt 85 Land- und Forstwirtschaftliche Unternehmen  
 U-Abschnitt 855 Forstbetrieb

Haushaltsstelle		Haushaltsansatz			Ergebnis der Jahresrechnung	Investitionen und Invest.- Förderungsmaßnahmen		Erläuterungen		
Nr.	Bezeichnung	2026	Verpfl.-Erm. 2026	2025		2024	Gesamt- ausgabebedarf	bisher bereitgestellt	Amt	DVM
1	2	EUR	EUR	EUR	EUR	EUR	EUR	9		
	<b>Einnahmen</b>									
.3400	Einnahmen a.d. Veräußerung v. Grundst. grundstücksgl. Rechten u. Anlagen	0		0	14.080,00			50		
	Einnahmen	0		0	14.080,00					
	<b>Ausgaben</b>									
.9350	Erwerb von beweglichen Sachen des Anlagevermögens	0	0	0	0,00	4.500	0	50		
.9400	Hochbaumaßnahmen Erweiterungs-, Neu-, Um- und Ausbauten	0	0	0	0,00	187.203	187.203	50		
	Einnahmen	0		0	14.080,00					
	Ausgaben	0	0	0	0,00	191.703	187.203			
	Zu-/Überschuss	0		0	14.080,00					
.001.	Forstweg Im Simelein (Schwand)									
	<b>Einnahmen</b>									
	Einnahmen	0		0	0,00					
	<b>Ausgaben</b>									
.9500	Tiefbaumaßnahme - Forstwegebau	0	0	0	0,00	300.000	0	50		
	Ausgaben	0	0	0	0,00	300.000	0			
	Maßnahme 001 Zu-/Überschuss	0		0	0,00					
.002.	Forstweg Jägersberg-Ried									
	<b>Einnahmen</b>									
.3570	Beiträge aufgrund zivilrechtlicher Vereinbarung (Anliegerbeiträge)	0		2.000	1.589,76			50		
.3610	Zuweisungen und Zuschüsse für Investitions-Fördermaßnahmen vom Land	0		0	14.690,00			50		
	Einnahmen	0		2.000	16.279,76					
	<b>Ausgaben</b>									
.9500	Tiefbaumaßnahme - Forstwegebau	0	0	0	16.712,12	31.000	0	50		
.9880	Zuweis u. Zuschüsse f. Invest. an übrige Bereiche (Wegeverband Forstw. Jägb.-Ried)	0	0	0	0,00	1.000	0	50		
	Ausgaben	0	0	0	16.712,12	32.000	0			
	Maßnahme 002 Zu-/Überschuss	0		2.000	-432,36					
.003.	Forstweg Gsäß									
	<b>Einnahmen</b>									
.3610	Zuweisungen und Zuschüsse für Investitions-Fördermaßnahmen vom Land	0		72.000	----			50		
.3680	Investitionszuschuss vom übrigen Bereich	0		19.300	----			50		
	Einnahmen	0		91.300	0,00					
	<b>Ausgaben</b>									

B. Vermögenshaushalt - Einzelpläne

Gemeinde 1 MARKT OBERSTDORF  
 Einzelplan 8 Wirtschaftliche Unternehmen, allgemeines Grund- und Sondervermögen  
 Abschnitt 85 Land- und Forstwirtschaftliche Unternehmen  
 U-Abschnitt 855 Forstbetrieb

Haushaltsstelle		Haushaltsansatz			Ergebnis der Jahresrechnung	Investitionen und Invest.- Förderungsmaßnahmen		Erläuterungen		
Nr.	Bezeichnung	2026	Verpfl.-Erm.			2024	Gesamt- ausgabebedarf	bisher bereitgestellt	Amt	DVM
			2026	2025	2024					
		EUR	EUR	EUR	EUR	EUR	EUR			
1	2	3	4	5	6	7	8	9		
.9500	Tiefbaumaßnahme - Forstwegebau	0	0	80.000	----	80.000	0	50		
	Ausgaben	0	0	80.000	0,00	80.000	0			
	Maßnahme 003 Zu-/Überschuss	0		11.300	0,00					
.004.	Forstweg Breitenberg									
	Einnahmen									
	Ausgaben									
.9880	Investitionszuschuss an übr. Bereich (Rechtlerverein)	0	0	25.000	----	25.000	0	50		
	Ausgaben	0	0	25.000	0,00	25.000	0			
	Maßnahme 004 Zu-/Überschuss	0		-25.000	0,00					
	Einnahmen	0		93.300	30.359,76					
	Ausgaben	0	0	105.000	16.712,12	628.703	187.203			
	UAB 855 Zu-/Überschuss	0		-11.700	13.647,64					
	Einnahmen	0		93.300	30.359,76					
	Ausgaben	0	0	105.000	16.712,12	628.703	187.203			
	AB 85 Zu-/Überschuss	0		-11.700	13.647,64					

B. Vermögenshaushalt - Einzelpläne

Gemeinde 1 MARKT OBERSTDORF  
 Einzelplan 8 Wirtschaftliche Unternehmen, allgemeines Grund- und Sondervermögen  
 Abschnitt 86 Kur- und Badebetriebe  
 U-Abschnitt 860 Kurverwaltung

Haushaltsstelle		Haushaltsansatz			Ergebnis der Jahresrechnung	Investitionen und Invest.- Förderungsmaßnahmen		Erläuterungen		
Nr.	Bezeichnung	2026	Verpfl.-Erm. 2026	2025		2024	Gesamt- ausgabebedarf	bisher bereitgestellt	Amt	DVM
1	2	3	4	5	6	7	8	9		
	<b>Einnahmen</b>									
	Einnahmen									
	<b>Ausgaben</b>									
.9850	Zuweisungen u. Zuschüsse f. Investiti an Eigenbetrieb Kurbetriebe	----	----	----	0,00	100.000	0	20		
	Ausgaben	0	0	0	0,00	100.000	0			
	UAB 860 Zu-/Überschuss	0		0	0,00					
	Einnahmen	0		0	0,00					
	Ausgaben	0	0	0	0,00	100.000	0			
	AB 86 Zu-/Überschuss	0		0	0,00					

B. Vermögenshaushalt - Einzelpläne

Gemeinde 1 MARKT OBERSTDORF  
 Einzelplan 8 Wirtschaftliche Unternehmen, allgemeines Grund- und Sondervermögen  
 Abschnitt 88 Allgemeines Grundvermögen  
 U-Abschnitt 880 Allgemeines Grundvermögen

Haushaltsstelle		Haushaltsansatz			Ergebnis der Jahresrechnung	Investitionen und Invest.- Förderungsmaßnahmen		Erläuterungen		
Nr.	Bezeichnung	2026	Verpfl.-Erm. 2026	2025		2024	Gesamt- ausgabebedarf	bisher bereitgestellt	Amt	DVM
1	2	3	4	5	6	7	8	9		
	<b>Einnahmen</b>									
.3400	Einnahmen a. d. Veräußerung v. Grundst., grundstücksgleich. Rechten u. Anlagen	0		0	14.080,00			50		
	Einnahmen	0		0	14.080,00					
	<b>Ausgaben</b>									
.9320	Erwerb von Grundstücken, grundstücksgl. Rechten und Anlagen	800.000	0	1.000.000	65.251,51	6.793.147	2.219.173	50		
.9324	Renten für Abtretungen von Grundstücken	0	0	51.300	45.152,80	2.351.219	1.515.380	30		
.9400	Hochbaumaßnahmen, Erweiterungs-, Neu-, Um- u. Ausbauten (einschl. Nebenkosten)	0	0	0	59.763,42	190.000	0	50		
.9500	Tiefbaumaßnahmen u. a. Baumaßnahmen einschl. Nebenkosten	0	0	0	12.151,80	40.000	0	50		
	Einnahmen	0		0	14.080,00					
	Ausgaben	800.000	0	1.051.300	182.319,53	9.374.366	3.734.553			
	Zu-/Überschuss	-800.000		-1.051.300	-168.239,53					
.001.	Schelchwangsaal Schöllang									
	<b>Einnahmen</b>									
	Einnahmen	0		0	0,00					
	<b>Ausgaben</b>									
.9400	Hochbaumaßnahmen Erweiterungs-, Neu-, Um- und Ausbauten <i>Erneuerung Öltank 25.000</i> <i>Neue Außentüren 10.000</i>	35.000	0	0	0,00	2.500.000	0	50		
	Ausgaben	35.000	0	0	0,00	2.500.000	0			
	Maßnahme 001 Zu-/Überschuss	-35.000		0	0,00					
.002.	Am Faltenbach 10									
	<b>Einnahmen</b>									
	Einnahmen	0		0	0,00					
	<b>Ausgaben</b>									
.9400	Hochbaumaßnahmen Erweiterungs-, Neu-, Um- und Ausbauten <i>Planung LPH 1-4 + Gutachten</i>	50.000	0	50.000	0,00	4.050.000	0	50		
	Ausgaben	50.000	0	50.000	0,00	4.050.000	0			
	Maßnahme 002 Zu-/Überschuss	-50.000		-50.000	0,00					

B. Vermögenshaushalt - Einzelpläne

Gemeinde 1 MARKT OBERSTDORF  
 Einzelplan 8 Wirtschaftliche Unternehmen, allgemeines Grund- und Sondervermögen  
 Abschnitt 88 Allgemeines Grundvermögen  
 U-Abschnitt 880 Allgemeines Grundvermögen

Haushaltsstelle		Haushaltsansatz			Ergebnis der Jahresrechnung	Investitionen und Invest.- Förderungsmaßnahmen		Erläuterungen		
Nr.	Bezeichnung	2026	Verpfl.-Erm. 2026	2025		2024	Gesamt- ausgabebedarf	bisher bereitgestellt	Amt	DVM
1	2	3	4	5	6	7	8	9		
		EUR	EUR	EUR	EUR	EUR	EUR			
.012.	Oststraße 48									
	Einnahmen									
	Ausgaben									
.9400	Hochbaumaßnahmen	200.000	0	200.000	0,00	215.000	0	50		
	Erweiterungs-, Neu-, Um- und Ausbauten									
	<i>Sanierung Projektplanung Lph 1-4</i>									
	Ausgaben	200.000	0	200.000	0,00	215.000	0			
	Maßnahme 012 Zu-/Überschuss	-200.000		-200.000	0,00					
.014.	Rubingerstraße 7 A/B									
	Einnahmen									
.3610	Zuweisungen und Zuschüsse für	0		100.000	441.000,00			50		
	Investitions-Fördermaßnahmen vom Land									
	Einnahmen	0		100.000	441.000,00					
	Ausgaben									
.9400	Hochbaumaßnahmen	30.000	0	100.000	1.154.519,95	3.470.000	0	50		
	Erweiterungs-, Neu-, Um- und Ausbauten									
	<i>Auszahlung Gewährleistungen + Arch.Honorare</i>									
	Ausgaben	30.000	0	100.000	1.154.519,95	3.470.000	0			
	Maßnahme 014 Zu-/Überschuss	-30.000		0	-713.519,95					
.022.	Marktplatz 1 und 2									
	Einnahmen									
	Ausgaben									
.9400	Hochbaumaßnahmen	20.000	0	0	0,00	120.000	0			
	Erweiterungs-, Neu-, Um- und Ausbauten									
.9401	Hochbaumaßnahmen (Planungskosten)	----	----	50.000	0,00	230.000	0	50		
	Ausgaben	20.000	0	50.000	0,00	350.000	0			
	Maßnahme 022 Zu-/Überschuss	-20.000		-50.000	0,00					
.023.	Bebauung Trettachkanal									
	Einnahmen									
	Ausgaben									
.9400	Hochbaumaßnahmen	20.000	0	100.000	0,00	19.554.000	0	50		
	Erweiterungs-, Neu-, Um- und Ausbauten									
	Ausgaben	20.000	0	100.000	0,00	19.554.000	0			
	Maßnahme 023 Zu-/Überschuss	-20.000		-100.000	0,00					

B. Vermögenshaushalt - Einzelpläne

Gemeinde 1 MARKT OBERSTDORF  
 Einzelplan 8 Wirtschaftliche Unternehmen, allgemeines Grund- und Sondervermögen  
 Abschnitt 88 Allgemeines Grundvermögen  
 U-Abschnitt 880 Allgemeines Grundvermögen

Haushaltsstelle		Haushaltsansatz			Ergebnis der Jahresrechnung	Investitionen und Invest.- Förderungsmaßnahmen		Erläuterungen		
Nr.	Bezeichnung	2026	Verpfl.-Erm. 2026	2025		2024	Gesamt- ausgabebedarf	bisher bereitgestellt	Amt	DVM
1	2	3	4	5	6	7	8	9		
		EUR	EUR	EUR	EUR	EUR	EUR			
.024.	Im Steinach 22									
	Einnahmen									
.3610	Zuweisungen und Zuschüsse für Investitions-Fördermaßnahmen vom Land	306.000		1.000.000	0,00				50	
	Einnahmen	306.000		1.000.000	0,00					
	Ausgaben									
.9320	Erwerb von Grundstücken, grundstücksgl. Rechten und Anlagen	0	0	0	2.302,24	50.000		0	50	
.9400	Hochbaumaßnahmen Erweiterungs-, Neu-, Um- und Ausbauten	1.100.000	0	2.000.000	179.119,43	2.870.000		0	50	
	Ausgaben	1.100.000	0	2.000.000	181.421,67	2.920.000		0		
	Maßnahme 024 Zu-/Überschuss	-794.000		-1.000.000	-181.421,67					
.026.	Rubingerstraße 15									
	Einnahmen									
	Ausgaben									
.9400	Hochbaumaßnahmen Erweiterungs-, Neu-, Um- und Ausbauten	0	0	----	----	40.000		0	50	
	Ausgaben	0	0	0	0,00	40.000		0		
	Maßnahme 026 Zu-/Überschuss	0		0	0,00					
.040.	Karweidach 1									
	Einnahmen									
	Ausgaben									
.9400	Hochbaumaßnahmen Erweiterungs-, Neu-, Um- und Ausbauten <i>Fassade Eingangsbereich WC Reparatur Planstudie</i>	80.000	0	115.000	----	195.000		0	50	
	Ausgaben	80.000	0	115.000	0,00	195.000		0		
	Maßnahme 040 Zu-/Überschuss	-80.000		-115.000	0,00					
	Einnahmen	306.000		1.100.000	455.080,00					
	Ausgaben	2.335.000	0	3.666.300	1.518.261,15	42.668.366	3.734.553			
	UAB 880 Zu-/Überschuss	-2.029.000		-2.566.300	-1.063.181,15					
	Einnahmen	306.000		1.100.000	455.080,00					
	Ausgaben	2.335.000	0	3.666.300	1.518.261,15	42.668.366	3.734.553			
	AB 88 Zu-/Überschuss	-2.029.000		-2.566.300	-1.063.181,15					

B. Vermögenshaushalt - Einzelpläne

Gemeinde 1 MARKT OBERSTDORF  
 Einzelplan 8 Wirtschaftliche Unternehmen, allgemeines Grund- und Sondervermögen  
 Abschnitt 89 Allgemeines Sondervermögen  
 U-Abschnitt 891 Veronika Vogler und Johanna Geißler Krankenhausstiftung (vorm. Gl. 517.)

Haushaltsstelle		Haushaltsansatz			Ergebnis der Jahresrechnung	Investitionen und Invest.- Förderungsmaßnahmen		Erläuterungen		
Nr.	Bezeichnung	2026	Verpfl.-Erm. 2026	2025		2024	Gesamt- ausgabebedarf	bisher bereitgestellt	Amt	DVM
1	2	3	4	5	6	7	8	9		
	<b>Einnahmen</b>									
	Einnahmen	0		0	0,00					
	<b>Ausgaben</b>									
.9400	Hochbaumaßnahmen	10.000	0	0	0,00	10.000	0	50		
	Erweiterungs-, Neu-, Um- und Ausbauten									
	<i>Dachreparatur</i>									
	Ausgaben	10.000	0	0	0,00	10.000	0			
	UAB 891 Zu-/Überschuss	-10.000		0	0,00					

B. Vermögenshaushalt - Einzelpläne

Gemeinde 1 MARKT OBERSTDORF  
 Einzelplan 8 Wirtschaftliche Unternehmen, allgemeines Grund- und Sondervermögen  
 Abschnitt 89 Allgemeines Sondervermögen  
 U-Abschnitt 892 Marlen Thuss Stiftung

Haushaltsstelle		Haushaltsansatz			Ergebnis der Jahresrechnung	Investitionen und Invest.- Förderungsmaßnahmen		Erläuterungen		
Nr.	Bezeichnung	2026	Verpfl.-Erm. 2026	2025		2024	Gesamt- ausgabebedarf	bisher bereitgestellt	Amt	DVM
1	2	3	4	5	6	7	8	9		
		EUR	EUR	EUR	EUR	EUR	EUR			
	<b>Einnahmen</b>									
	Einnahmen	0		0	0,00					
	<b>Ausgaben</b>									
	Ausgaben	0	0	0	0,00	0	0			
	UAB 892 Zu-/Überschuss	0		0	0,00					
	Einnahmen	0		0	0,00					
	Ausgaben	10.000	0	0	0,00	10.000	0			
	AB 89 Zu-/Überschuss	-10.000		0	0,00					
	Einnahmen	1.476.000		2.673.300	485.439,76					
	Ausgaben	2.948.000	0	5.191.300	1.544.221,27	46.964.501	3.921.756			
	EP 8 Zu-/Überschuss	-1.472.000		-2.518.000	-1.058.781,51					

B. Vermögenshaushalt - Einzelpläne

Gemeinde 1 MARKT OBERSTDORF  
 Einzelplan 9 Allgemeine Finanzwirtschaft  
 Abschnitt 90 Steuern, allgemeine Zuweisungen und allgemeine Umlagen  
 U-Abschnitt 900 Steuern, allgemeine Zuweisungen und allgemeine Umlagen

Haushaltsstelle		Haushaltsansatz			Ergebnis der Jahresrechnung	Investitionen und Invest.- Förderungsmaßnahmen		Erläuterungen		
Nr.	Bezeichnung	2026	Verpfl.-Erm. 2026	2025		2024	Gesamt- ausgabebedarf	bisher bereitgestellt	Amt	DVM
1	2	3	4	5	6	7	8	9		
	<b>Einnahmen</b>									
.3614	Pausch. Investitionszuweisung	423.000		139.000	134.861,00				30	
	<i>Pauschale Investitionszuweisung 139.000</i>									
	<i>Pausch Investitionszuweisung 284.000(zzgl. aus dem Sondervermögen Infrastruktur)</i>									
	Einnahmen	423.000		139.000	134.861,00					
	<b>Ausgaben</b>									
	Ausgaben	0	0	0	0,00	0	0			
	UAB 900 Zu-/Überschuss	423.000		139.000	134.861,00					
	Einnahmen	423.000		139.000	134.861,00					
	Ausgaben	0	0	0	0,00	0	0			
	AB 90 Zu-/Überschuss	423.000		139.000	134.861,00					

B. Vermögenshaushalt - Einzelpläne

Gemeinde 1 MARKT OBERSTDORF  
 Einzelplan 9 Allgemeine Finanzwirtschaft  
 Abschnitt 91 Sonstige allgemeine Finanzwirtschaft  
 U-Abschnitt 910 Sonstige allgemeine Finanzwirtschaft

Haushaltsstelle		Haushaltsansatz			Ergebnis der Jahresrechnung	Investitionen und Invest.- Förderungsmaßnahmen		Erläuterungen		
Nr.	Bezeichnung	2026	Verpfl.-Erm. 2026	2025		2024	Gesamt- ausgabebedarf	bisher bereitgestellt	Amt	DVM
1	2	3	4	5	6	7	8	9		
	<b>E i n n a h m e n</b>									
.3776	Einnahme aus Krediten vom Kreditmarkt o. Umschuld. (Spark., Bauspark., Raiba)	4.821.000		9.282.000	6.411.200,00					30
	Einnahmen	4.821.000		9.282.000	6.411.200,00					
	<b>A u s g a b e n</b>									
.9731	Tilgung von Krediten an Zweckverband (Schulverband Mittelschule Oberstdorf)	22.500	0	5.000	-----	0	0	0		30
.9776	Tilgung von Krediten am Kreditmarkt, - privat rechtlich -	2.822.000	0	3.012.000	3.028.998,98	0	0	0		30
	Ausgaben	2.844.500	0	3.017.000	3.028.998,98	0	0	0		
	UAB 910 Zu-/Überschuss	1.976.500		6.265.000	3.382.201,02					

B. Vermögenshaushalt - Einzelpläne

Gemeinde 1 MARKT OBERSTDORF  
 Einzelplan 9 Allgemeine Finanzwirtschaft  
 Abschnitt 91 Sonstige allgemeine Finanzwirtschaft  
 U-Abschnitt 911 Allgemeine Rücklage

Haushaltsstelle		Haushaltsansatz			Ergebnis der Jahresrechnung	Investitionen und Invest.- Förderungsmaßnahmen		Erläuterungen		
Nr.	Bezeichnung	2026	Verpfl.-Erm. 2026	2025		2024	Gesamt- ausgabebedarf	bisher bereitgestellt	Amt	DVM
1	2	3	4	5	6	7	8	9		
	<b>Einnahmen</b>									
	Einnahmen	0		0	0,00					
	<b>Ausgaben</b>									
.9100	Zuführung zur allgemeinen Rücklage	0	0	0	117.229,74	0	0	30		
	Ausgaben	0	0	0	117.229,74	0	0			
	UAB 911 Zu-/Überschuss	0		0	-117.229,74					

B. Vermögenshaushalt - Einzelpläne

Gemeinde 1 MARKT OBERSTDORF  
 Einzelplan 9 Allgemeine Finanzwirtschaft  
 Abschnitt 91 Sonstige allgemeine Finanzwirtschaft  
 U-Abschnitt 916 Zuführungen Verwaltungshaushalt / Vermögenshaushalt

Haushaltsstelle		Haushaltsansatz			Ergebnis der Jahresrechnung	Investitionen und Invest.- Förderungsmaßnahmen		Erläuterungen		
Nr.	Bezeichnung	2026	Verpfl.-Erm. 2026	2025		2024	Gesamt- ausgabebedarf	bisher bereitgestellt	Amt	DVM
1	2	3	4	5	6	7	8	9		
	<b>Einnahmen</b>									
.3000	Zuführung vom Verwaltungshaushalt	5.653.000		4.033.000	7.605.434,85					30
	Einnahmen	5.653.000		4.033.000	7.605.434,85					
	<b>Ausgaben</b>									
	Ausgaben	0	0	0	0,00	0	0			
	UAB 916 Zu-/Überschuss	5.653.000		4.033.000	7.605.434,85					
	Einnahmen	10.474.000		13.315.000	14.016.634,85					
	Ausgaben	2.844.500	0	3.017.000	3.146.228,72	0	0			
	AB 91 Zu-/Überschuss	7.629.500		10.298.000	10.870.406,13					

B. Vermögenshaushalt - Einzelpläne

Gemeinde 1 MARKT OBERSTDORF  
 Einzelplan 9 Allgemeine Finanzwirtschaft  
 Abschnitt 92 Abwicklung der Vorjahre  
 U-Abschnitt 920 Abwicklung der Vorjahre

Haushaltsstelle		Haushaltsansatz			Ergebnis der Jahresrechnung	Investitionen und Invest.- Förderungsmaßnahmen		Erläuterungen		
Nr.	Bezeichnung	2026	Verpfl.-Erm. 2026	2025		2024	Gesamt- ausgabebedarf	bisher bereitgestellt	Amt	DVM
1	2	3	4	5	6	7	8	9		
	<b>Einnahmen</b>									
	Einnahmen	0		0	0,00					
	<b>Ausgaben</b>									
	Ausgaben	0	0	0	0,00	0	0			
	UAB 920 Zu-/Überschuss	0		0	0,00					
	Einnahmen	0		0	0,00					
	Ausgaben	0	0	0	0,00	0	0			
	AB 92 Zu-/Überschuss	0		0	0,00					
	Einnahmen	10.897.000		13.454.000	14.151.495,85					
	Ausgaben	2.844.500	0	3.017.000	3.146.228,72	0	0			
	EP 9 Zu-/Überschuss	8.052.500		10.437.000	11.005.267,13					

\*\*\* Ende der Liste "B. Vermögenshaushalt - Einzelpläne" \*\*\*



# Kommunale Finanzplanung

## 1. Einnahmen und Ausgaben nach Arten

2025 - 2029

- 1000 EUR -

## Einnahmen und Ausgaben nach Arten

lfd. Nr.	Gruppierungs-Nr.	Einnahme- bzw. Ausgabeart	lfd. Haushaltsjahr 2025	Planjahr 2026	1.	2.	3.
					Folgejahr		
					2027	2028	2029
1	2	3	4	5	6	7	8
- 1000 EUR -							
Einnahmen des Verwaltungshaushalts							
=====							
Steuern, allgemeine Zuweisungen und Umlagen							
01	000,001	Grundsteuern A und B	3.023	3.023	3.023	3.023	3.023
02	003,004	Gewerbesteuer (brutto)	10.300	11.900	10.000	9.900	10.150
03	010	Gemeindeanteile an Gemeinschaftssteuern	6.644	6.895	7.004	7.144	7.466
04	012	Umsatzsteuer	1.236	1.512	1.858	2.055	1.794
05	02,03	Andere Steuern und steuerähnliche Einnahmen	2.135	2.340	2.409	2.409	2.409
06	00-03	Steuern zusammen	23.338	25.670	24.294	24.531	24.842
-----							
07	04-06, und 08	Allgemeine Zuweisungen	1.153	1.189	1.194	1.222	1.246
08	07	Allgemeine Umlagen	0	0	0	0	0
09	09	Ausgleichsleistungen	0	0	0	0	0
09	0	Steuern, Allgemeine Zuweisungen und Umlagen zusammen (Hauptgruppe 0)	24.491	26.859	25.488	25.753	26.088
-----							
Einnahmen aus Verwaltung und Betrieb							
10	10,11,12	Gebühren und ähnliche Entgelte, zweckgebundene Abgaben	5.635	5.672	6.064	6.148	6.169
11	13,14,15	Einnahmen aus Verkauf, Mieten, Pachten, sonstige Verwaltungs- und Betriebseinnahmen	1.212	1.307	1.334	1.251	1.261
-----							
Erstattungen von Ausgaben des Verwaltungshaushalts							
Zuweisungen und Zuschüsse für laufende Zwecke							
12	160,170	vom Bund, ERP-Sondervermögen	77	77	0	0	0
13	161,171	vom Land	1.666	1.692	1.627	1.702	1.777
14	162,163,172,173	von Gemeinden/Gv und Zweckverbänden	168	220	204	205	161
15	164-168,169, 174-178	von sonstigen Bereichen	1.265	1.333	1.370	1.406	1.442
19	19	Aufgabenbezogene Leistungsbeteiligung	0	0	0	0	0
16	1	Einnahmen aus Verwaltung und Betrieb zusammen (Hauptgruppe 1)	10.023	10.301	10.599	10.712	10.810
-----							
Sonstige Finanzeinnahmen							
17	20	Zinseinnahmen	3	2	2	2	2
18	23	Schuldendiensthilfen	0	0	0	0	0
19	21,22,24-27	Übrige Finanzeinnahmen	2.689	2.596	2.283	2.273	2.259
20	280	Zuführung vom Vermögenshaushalt (ohne Sonderrücklagen)	0	0	0	0	0
	281	Zuführung vom Vermögenshaushalt (Sonderrücklagen für Abschreibungserlöse aus zuwendungsfinanziertem Vermögen)	0	0	0	0	0
	282	Zuführung vom Vermögenshaushalt (Sonderrücklagen für die Rekultivierung und Nachsorge von Abfallentsorgungsanlagen)	0	0	0	0	0

Einnahmen und Ausgaben nach Arten

lfd. Nr.	Gruppierungs-Nr.	Einnahme- bzw. Ausgabeart	lfd. Haushaltsjahr 2025	Planjahr 2026	1.	2.	3.
					Folgejahr		
					2027	2028	2029
1	2	3	4	5	6	7	8
					- 1000 EUR -		
	283	Zuführung vom Vermögenshaushalt (Sonderrücklagen zum Ausgleich von Gebührenschwankungen)	0	0	0	0	0
	284	Zuführung vom Vermögenshaushalt (Sonderrücklagen für Abschreibungserlöse auf Wiederbeschaffungszeitwerte)	0	0	0	0	0
	285	Zuführung vom Vermögenshaushalt (sonstige Sonderrücklagen)	0	0	0	0	0
	286	Zuführung vom Vermögenshaushalt (sonstige Sonderrücklagen)	0	0	0	0	0
	287	Zuführung vom Vermögenshaushalt (sonstige Sonderrücklagen)	0	0	0	0	0
	288	Zuführung vom Vermögenshaushalt (sonstige Sonderrücklagen)	0	0	0	0	0
	289	Zuführung vom Vermögenshaushalt (sonstige Sonderrücklagen)	0	0	0	0	0
20	2	Sonstige Finanzeinnahmen zusammen (Hauptgruppe 2) -----	2.692	2.598	2.285	2.275	2.261
21	0-2	Einnahmen des Verwaltungshaushalts zusammen (Hauptgruppe 0-2) =====	37.206	39.758	38.372	38.740	39.159
		Einnahmen des Vermögenshaushalts =====					
22	30	Zuführung vom Verwaltungshaushalt					
	300	Zuführung vom Verwaltungshaushalt (ohne Sonderrücklagen)	4.033	5.653	4.105	3.990	3.960
	301	Zuführung vom Verwaltungshaushalt (Sonderrücklagen für Abschreibungserlöse aus zuwendungsfinanziertem Vermögen)	0	0	0	0	0
	302	Zuführung vom Verwaltungshaushalt (Sonderrücklagen für die Rekultivierung und Nachsorge von Abfallentsorgungsanlagen)	0	0	0	0	0
	303	Zuführung vom Verwaltungshaushalt (Sonderrücklagen zum Ausgleich von Gebührenschwankungen)	0	0	0	0	0
	304	Zuführung vom Verwaltungshaushalt (Sonderrücklagen für Abschreibungserlöse auf Wiederbeschaffungszeitwerte)	0	0	0	0	0
	305	Zuführung vom Verwaltungshaushalt (sonstige Sonderrücklagen)	0	0	0	0	0
	306	Zuführung vom Verwaltungshaushalt (sonstige Sonderrücklagen)	0	0	0	0	0
	307	Zuführung vom Verwaltungshaushalt (sonstige Sonderrücklagen)	0	0	0	0	0
	308	Zuführung vom Verwaltungshaushalt (sonstige Sonderrücklagen)	0	0	0	0	0
	309	Zuführung vom Verwaltungshaushalt (sonstige Sonderrücklagen)	0	0	0	0	0
23	31	Entnahmen aus Rücklagen					

## Einnahmen und Ausgaben nach Arten

lfd. Nr.	Gruppierungs-Nr.	Einnahme- bzw. Ausgabeart	lfd. Haushaltsjahr 2025	Planjahr 2026	1.	2.	3.
					Folgejahr		
					2027	2028	2029
1	2	3	4	5	6	7	8
					- 1000 EUR -		
	310	Entnahmen aus Rücklagen (ohne Sonderrücklagen)	0	0	0	0	0
	311	Entnahmen aus Sonderrücklagen für Abschreibungserlöse auf zuwendungsfinanziertes Vermögen	0	0	0	0	0
	312	Entnahmen aus Sonderrücklagen für die Rekultivierung und Nachsorge von Abfallentsorgungsanlagen	0	0	0	0	0
	313	Entnahmen aus Sonderrücklagen zum Ausgleich von Gebührenschwankungen	0	0	0	0	0
	314	Entnahmen aus Sonderrücklagen für Abschreibungserlöse auf Wiederbeschaffungszeitwerte	0	0	0	0	0
	315	Entnahmen aus Sonderrücklagen für im Haushaltsjahr nicht verausgabte wiederkehrende Beiträge	0	0	0	0	0
	316	Entnahmen aus sonstigen Sonderrücklagen	0	0	0	0	0
	317	Entnahmen aus sonstigen Sonderrücklagen	0	0	0	0	0
	318	Entnahmen aus sonstigen Sonderrücklagen	0	0	0	0	0
	319	Entnahmen aus sonstigen Sonderrücklagen	0	0	0	0	0
24	32,33,34	Rückflüsse von Darlehen und von Kapitaleinlagen, Einnahmen aus der Veräußerung von Beteiligungen und von Sachen des Anlagevermögens	9	9	2	2	2
25	35	Beiträge und ähnliche Entgelte	32	30	30	30	30
	36	Zuweisungen und Zuschüsse für Investitionen und Investitionsförderungsmaßnahmen					
26	360	vom Bund, ERP-Sondervermögen	0	0	0	0	0
27	361	vom Land	9.222	4.479	1.206	1.836	1.386
28	362,363	von Gemeinden/Gv und Zweckverbänden	359	130	3	0	0
29	364-368	von sonstigen Bereichen	340	0	0	0	0
	37	Einnahmen aus Krediten und inneren Darlehen					
30	370	vom Bund, ERP-Sondervermögen	0	0	0	0	0
31	371	vom Land	0	0	0	0	0
32	372,373	von Gemeinden/Gv und Zweckverbänden	0	0	0	0	0
33	374,375,376, 377,378	vom sonstigen öffentlichen Bereich und Kreditmarkt	9.282	4.821	7.111	5.274	3.919
34	379	Innere Darlehen	0	0	0	0	0
35	3	Einnahmen des Vermögenshaushalts zusammen (Hauptgruppe 3) =====	23.277	15.122	12.457	11.132	9.297
36	0-3	Summe der Einnahmen (Hauptgruppen 0-3)	60.483	54.880	50.829	49.872	48.456

Einnahmen und Ausgaben nach Arten

lfd. Nr.	Gruppierungs-Nr.	Einnahme- bzw. Ausgabeart	lfd. Haushaltsjahr 2025	Planjahr 2026	1.	2.	3.
					Folgejahr		
					2027	2028	2029
1	2	3	4	5	6	7	8
					- 1000 EUR -		

=====

## Einnahmen und Ausgaben nach Arten

lfd. Nr.	Gruppierungs-Nr.	Einnahme- bzw. Ausgabeart	lfd. Haushaltsjahr 2025	Planjahr 2026	1.	2.	3.
					Folgejahr		
					2027	2028	2029
1	2	3	4	5	6	7	8
- 1000 EUR -							
Ausgaben des Verwaltungshaushalts							
37	40-47	Personalausgaben (Hauptgruppe 4)	6.719	6.734	6.881	7.010	7.144
Sächlicher Verwaltungs- und Betriebsaufwand							
38	50-66	Sächlicher Verwaltungs- und Betriebsaufwand (ohne Gruppen 67 und 68)	9.919	9.852	9.149	9.171	9.233
39	670-678	Erstattungen von Ausgaben des Verwaltungshaushalts	142	150	154	157	161
40	679	Innere Verrechnungen	444	511	511	511	511
41	68	Kalkulatorische Kosten	1.518	1.746	1.718	1.701	1.682
69	69	Aufgabenbezogene Leistungsbeteiligung	0	0	0	0	0
42	5/6	Sächlicher Verwaltungs- und Betriebsaufwand zusammen (Hauptgruppe 5/6)	12.023	12.259	11.532	11.540	11.587
Zuweisungen und Zuschüsse (nicht für Investitionen)							
43	70	Zuschüsse für laufende Zwecke an soziale oder ähnliche Einrichtungen	1.349	1.484	1.439	1.439	1.439
71,72		Zuweisungen und sonst. Zuschüsse für lfd. Zwecke, Schuldendiensthilfen					
44	710	an Bund, ERP-Sondervermögen	0	0	0	0	0
45	711	an Land	12	15	15	15	15
46	712,713,722,723	an Gemeinden/Gv, an Zweckverbände und dgl.	1.654	1.793	1.833	1.885	1.909
47	715,716,725,726	an kommunale und sonstige öffentliche Sonderrechnungen	1.539	1.607	1.577	1.577	1.577
48	714,717,718,724,727,728	an übrige Bereiche	136	142	143	144	145
49	73-78	Leistungen der Sozialhilfe u.ä.	3	53	3	3	3
79	79	Leistungen nach dem Asylbewerberleistungsgesetz	0	0	0	0	0
50	7	Zuweisungen und Zuschüsse zusammen (Hauptgruppe 7)	4.693	5.094	5.010	5.063	5.088
Zuführung zum Vermögenshaushalt							
51	80	Zinsausgaben	800	841	1.045	1.299	1.433
52	81	Gewerbesteuerumlage	924	1.068	861	888	910
53	82,83	Allgemeine Zuweisungen und Umlagen	7.988	8.083	8.906	8.920	9.000
54	84,85	Weitere Finanzausgaben, Deckungsreserve	26	26	33	33	38
55	860	Zuführung zum Vermögenshaushalt (ohne Sonderrücklagen)	4.033	5.653	4.105	3.990	3.960
	861	Zuführungen zum Vermögenshaushalt (Sonderrücklagen für Abschreibungserlöse aus zuwendungsfinanziertem Vermögen)	0	0	0	0	0
	862	Zuführungen zum Vermögenshaushalt (Sonderrücklagen für die Rekultivierung und Nachsorge von	0	0	0	0	0

## Einnahmen und Ausgaben nach Arten

lfd. Nr.	Gruppierungs-Nr.	Einnahme- bzw. Ausgabeart	lfd. Haushaltsjahr 2025	Planjahr 2026	1.	2.	3.
					Folgejahr		
					2027	2028	2029
1	2	3	4	5	6	7	8
- 1000 EUR -							
		Abfallentsorgungsanlagen)					
	863	Zuführungen zum Vermögenshaushalt (Sonderrücklagen zum Ausgleich von Gebührenschwankungen)	0	0	0	0	0
	864	Zuführung zum Vermögenshaushalt (Sonderrücklagen für Abschreibungserlöse auf Wiederbeschaffungszeitwerte)	0	0	0	0	0
	865	Zuführung zum Vermögenshaushalt (sonstige Sonderrücklagen)	0	0	0	0	0
	866	Zuführung zum Vermögenshaushalt (sonstige Sonderrücklagen)	0	0	0	0	0
	867	Zuführung zum Vermögenshaushalt (sonstige Sonderrücklagen)	0	0	0	0	0
	868	Zuführung zum Vermögenshaushalt (sonstige Sonderrücklagen)	0	0	0	0	0
	869	Zuführung zum Vermögenshaushalt (sonstige Sonderrücklagen)	0	0	0	0	0
56	8	Sonstige Finanzausgaben zusammen (Hauptgruppe 8)	13.771	15.671	14.950	15.130	15.341
-----							
57	4-8	Ausgaben des Verwaltungshaushalts zusammen (Hauptgruppen 4-8)	37.206	39.758	38.373	38.743	39.160
=====							
Ausgaben des Vermögenshaushalts							
=====							
	92,98	Gewährung von Darlehen, Zuweisungen und Zuschüsse für Investitionen					
58	980	an Bund	0	0	0	0	0
59	981	an Land	1	0	0	0	0
60	922,982,923,983	an Gemeinden/Gv, an Zweckverbände und dgl.	887	918	606	606	606
61	924-928,984-988	an übrige Bereiche	239	134	180	0	0
62	930,931	Erwerb Anlagevermögen (ohne Baumaßnahmen), Kapitaleinlagen, Wertpapiere	0	0	0	0	0
63	932	Erwerb von Grundstücken, grundstücksgleichen Rechten, baulichen Anlagen	1.241	1.075	500	500	500
64	935	Erwerb von beweglichen Sachen des Anlagevermögens	851	1.074	263	263	263
	936	Anteilsrechte	0	0	0	0	0
	937	Investmentzertifikate	0	0	0	0	0
	938	Kauf von Finanzderivaten	0	0	0	0	0
	939	sonstige Ausgaben	0	0	0	0	0
65	94,95,96	Baumaßnahmen	17.041	9.077	8.030	6.915	5.038
66	92-96,98	Investitionen und Investitionsförderungsmaßnahmen Gesamt	20.260	12.278	9.579	8.284	6.407
67	90	Zuführungen zum Verwaltungshaushalt	0	0	0	0	0
68	91	Zuführungen an Rücklagen					

## Einnahmen und Ausgaben nach Arten

lfd. Nr.	Gruppierungs-Nr.	Einnahme- bzw. Ausgabeart	lfd. Haushaltsjahr 2025	Planjahr 2026	1.	2.	3.
					Folgejahr		
					2027	2028	2029
1	2	3	4	5	6	7	8
					- 1000 EUR -		
	910	Zuführungen an Rücklagen (ohne Sonderrücklagen)	0	0	0	0	0
	911	Zuführungen an Sonderrücklagen für Abschreibungserlöse auf zwendungsfinanziertes Vermögen	0	0	0	0	0
	912	Zuführungen an Sonderrücklagen für die Rekultivierung von Abfallentsorgungsanlagen	0	0	0	0	0
	913	Zuführungen an Sonderrücklagen zum Ausgleich von Gebührenschwankungen	0	0	0	0	0
	914	Zuführungen an Sonderrücklagen für Abschreibungserlöse auf Wiederbeschaffungszeitwerte	0	0	0	0	0
	915	Zuführungen an Sonderrücklagen für im Haushaltsjahr nicht verausgabte wiederkehrende Beiträge	0	0	0	0	0
	916	Zuführungen an sonstige Sonderrücklagen	0	0	0	0	0
	917	Zuführungen an sonstige Sonderrücklagen	0	0	0	0	0
	918	Zuführungen an sonstige Sonderrücklagen	0	0	0	0	0
	919	Zuführungen an sonstige Sonderrücklagen	0	0	0	0	0
69	970	Tilgung von Krediten, Rückzahlung von inneren Darlehen an Bund	0	0	0	0	0
70	971	an Land	0	0	0	0	0
71	972, 973	an Gemeinden/Gv, an Zweckverbände und dgl.	5	23	120	249	321
72	974-978	an übrige Bereiche	3.012	2.822	2.760	2.600	2.570
73	979	Innere Verrechnungen	0	0	0	0	0
74	992	Deckung von Fehlbeträgen (Soll-Fehlbeträgen)	0	0	0	0	0
75	990,991	Übrige Ausgaben des Vermögenshaushalts	0	0	0	0	0
76	90,91,97,99	Sonstige Ausgaben des Vermögenshaushalts zusammen	3.017	2.845	2.880	2.849	2.891
77	9	Ausgaben des Vermögenshaushalts zusammen (Hauptgruppe 9)	23.277	15.123	12.459	11.133	9.298
78	4-9	Summe der Ausgaben (Hauptgruppen 4-9)	60.483	54.881	50.832	49.876	48.458

\*\*\* Ende der Liste "Einnahmen und Ausgaben nach Arten" \*\*\*

## 2. Investitionen und Investitionsförderungsmaßnahmen nach Aufgabenbereichen (Investitionsprogramm)

2025 - 2029

- in 1000 EUR -

## Investitionsprogramm

Gliederung	Gruppierung	Maßnahme	lfd. Nr.	bisher Bereit- gest.	abgel. HHJ 2025	Plan- jahr 2026	Planungsperiode			Folge- Jahre	Gesamt Ausgabe- Bedarf	Kommentar
							2027	2028	2029			
00-08		Allgemeine Verwaltung	1	202	168	264	26	26	26	474	1.186	
10-16		Öffentliche Sicherheit und Ordnung	2	1.822	740	1.061	254	254	254	12.924	17.309	
		Schulen										
		-----										
21		Grund- und Hauptschulen	3	126	876	451	37	37	37	32.410	33.974	
22		Realschulen	4	0	0	0	0	0	0	0	0	
23		Gymnasien, Kollegs (ohne berufliche Gymnasien)	5	6.575	0	0	0	0	0	33.909	40.484	
24-26		Berufsbildende Schulen	6	0	0	0	0	0	0	0	0	
27		Förderschulen	7	0	0	0	0	0	0	0	0	
28		Gesamtschulen, Schulzentren	8	112	22	140	0	0	0	-70	204	
20,29		Übriges	9	0	0	0	0	0	0	0	0	
2		Epl. 2 zusammen	10	6.813	898	591	37	37	37	66.249	74.662	
		Wissenschaft, Forschung, Kulturpflege										
		-----										
31		Wissenschaft, Forschung	11	0	0	0	0	0	0	0	0	
35		Volksbildung	12	45	1	1	1	1	1	47	97	
30,32-34,36,37		Übriges	13	277	309	203	189	9	9	632	1.628	
3		Epl. 3 zusammen	14	322	310	204	190	10	10	679	1.725	
		Soziale Sicherung										
		-----										
43,46		Einrichtungen der Sozialhilfe, Kriegsgräberfürsorge und Jugendhilfe	15	326	728	601	10	10	10	2.580	4.265	
40,47		Übriges	16	0	0	0	0	0	0	170	170	
4		Epl. 4 zusammen	17	326	728	601	10	10	10	2.750	4.435	
		Gesundheit, Sport, Erholung										
		-----										

## Investitionsprogramm

Gliederung	Gruppierung	Maßnahme	lfd. Nr.	bisher Bereit- gest.	abgel. HHJ 2025	Plan- jahr 2026	Planungsperiode			Folge- Jahre	Gesamt Ausgabe- Bedarf	Kommentar
							2027	2028	2029			
51		Krankenhäuser	18	0	0	0	0	0	0	0	0	
50,54		Sonstige Einrichtungen des Gesundheitswesens	19	0	0	0	0	0	0	0	0	
55,56,57		Sport, Badeanstalten	20	0	0	0	0	0	0	290	290	
58,59		Übriges	21	0	0	0	0	0	0	0	0	
5		Epl. 5 zusammen	22	0	0	0	0	0	0	290	290	
		Bau- und Wohnungswesen, Verkehr -----										
63-66		Straßen	23	10.789	7.446	3.959	6.240	5.725	3.675	66.900	104.734	
60,61,62,67-69		Übriges	24	1.615	1.407	791	200	200	200	37.775	42.188	
6		Epl. 6 zusammen	25	12.404	8.853	4.750	6.440	5.925	3.875	104.675	146.922	
		Öffentliche Einrichtungen, Wirtschaftsförderung -----										
70		Abwasserbeseitigung	26	8.604	2.286	1.231	1.440	940	1.113	11.168	26.782	
72		Abfallbeseitigung	27	0	75	0	0	0	0	245	320	
73-79		Übriges	28	68	445	50	3	3	3	3.031	3.603	
7		Epl. 7 zusammen	29	8.672	2.806	1.281	1.443	943	1.116	14.444	30.705	
		Wirtschaftliche Unternehmen, allgemeines Grund- und Sondervermögen -----										
80-87		Wirtschaftliche Unternehmen	30	222	1.525	603	0	0	0	1.971	4.321	
88,89		Allgemeines Grund- und Sondervermögen	31	3.735	3.666	2.345	600	500	500	31.332	42.678	
8		Epl. 8 zusammen	32	3.957	5.191	2.948	600	500	500	33.303	46.999	
0-8		Investitionen, Investitionsförder- ungsmaßnahmen insgesamt (siehe lfd. Nr. 65 des Teils 1)	33	34.518	19.694	11.700	9.000	7.705	5.828	235.788	324.233	

## Investitionsprogramm

---

Gliederung	Gruppierung	Maßnahme	Ifd. Nr.	bisher Bereit- gest.	abgel. HHJ 2025	Plan- jahr 2026	Planungsperiode			Folge- Jahre	Gesamt Ausgabe- Bedarf	Kommentar
							2027	2028	2029			

---

\*\*\* Ende der Liste "Investitionsprogramm" \*\*\*



# **STELLENPLÄNE**

**für die Kernverwaltung**

**des Marktes Oberstdorf**

**über das Haushaltsjahr 2026**

## Stellenplan 2026 für die Kernverwaltung des Marktes Oberstdorf

(Art. 64 Abs. 2 S. 2 GO i.V.m. § 6 Abs. 4 und 5 KommHV i.V.m. Art. 26 BayBesG)

### 1. Kommunale Wahlbeamte und Beamte

#### 1.1. Aufteilung der Stellen nach Besoldungsgruppen

Besoldungsgruppe	Stellen 2025	Stellen 2026	besetzt 30.06. Vorjahr	Anmerkung
B 3	1,00	1,00	1,00	
A 13	1,00	1,00	1,00	
A 12	2,00	3,00	2,00	
A 11	2,75	2,00	3,00	
A 10	0,00	0,00	0,00	
A 9 <b>3. QE</b>	0,00	0,00	0,00	
A 9 + Z	1,00	1,00	0,00	
A 9 <b>2. QE</b>	1,00	0,75	0,50	
A 8	0,50	0,50	0,50	
A 7	0,00	0,00	0,00	
A 6	0,00	0,00	0,00	
	<b>1 + 8,25</b>	<b>1 + 8,25</b>	<b>1 + 7,00</b>	

#### 1.2. Aufteilung der Stellen nach Gliederung des Haushaltsplanes

Sachgebiete	Abschn. i. HHPlan	Wahlbeamte			3. Qualifikationsebene					2. Qualifikationsebene					1. Qualifikationsebene		
		B 3	B 2	B 1	A 13	A 12	A 11	A 10	A 9	+ Z	A 9	A 8	A 7	A 6	A 5	A 4	A 3
Oberster Dienstvorgesetzter	000	1,0															
Hauptverwaltung	020				1,0					1,0							
Finanzverwaltung	030					1,5	1,0					0,5					
Personenstandswesen	050										0,75						
Ordnungsamt	110					0,5											
Bauverwaltung	600					0,5	1,00										
Personalvertretung	080					0,5											
<b>Insgesamt</b>	<b>1 + 8,25</b>	<b>1,0</b>	<b>0,0</b>	<b>0,0</b>	<b>1,0</b>	<b>3,0</b>	<b>2,00</b>	<b>0,00</b>	<b>0,0</b>	<b>1,0</b>	<b>0,75</b>	<b>0,5</b>	<b>0,0</b>	<b>0,0</b>	<b>0</b>	<b>0</b>	<b>0</b>

#### 1.3. Nachwuchskräfte und informatorisch Beschäftigte

Bezeichnung	Art der Vergütung	Stellen 2026	besetzt 30.06. Vorjahr	Anmerkung
Anwärter	Anwärterbezüge	1,0	0,0	
Auszubildende	Ausbildungsvergütung	1,0	0,0	

## Stellenplan 2026 für die Kernverwaltung des Marktes Oberstdorf

(gemäß § 6 Abs. 2 KommHV)

### 2. Beschäftigte

#### Aufteilung der Stellen nach Gliederung des Geschäftsverteilungsplanes des Marktes Oberstdorf

Ämter		Abschn. i. HHPlan	Stellen in Entgeltgruppen 1 bis 15													Stellen 2026	Stellen 2025	bes. Stellen 30.06. VJ		
			1	2	2 Ü	3	4	5	6	7	8	9a,b,c	10	11	12				13	
Amt 2	Vorzimmer 1. Bürgermeister	020							1,00		1,00							<b>2,00</b>	<b>2,00</b>	2,00
	Öffentlichkeitsarbeit/Bürgerbeteiligung	020										1,50						<b>1,50</b>	<b>1,50</b>	1,50
	Hauptverw. (Organisation, Geschäftsbetrieb)	020									1,00	1,50	1,00					<b>3,50</b>	<b>3,50</b>	3,00
	Personalwesen	020										3,00	1,00					<b>4,00</b>	<b>4,00</b>	3,00
	Personenst./Bestatt./Friedhofwesen	020									0,50	1,00						<b>1,50</b>	<b>1,50</b>	1,50
	Heimatmuseum	340					1,00											<b>1,00</b>	<b>1,00</b>	1,00
	Musikschule	333										7,00	1,00					<b>8,00</b>	<b>8,00</b>	8,00
	Bibliothek	352						1,00										<b>1,00</b>	<b>1,00</b>	1,00
	Grundschule	211			0,50						1,00							<b>1,50</b>	<b>1,50</b>	1,50
	Archiv	064								0,25								<b>0,25</b>	<b>0,25</b>	0,25
	Liegenschaften	130/880			0,25													<b>0,25</b>	<b>0,25</b>	0,25
Amt 3	Finanz- u. HH.-wesen	030														1,00		<b>1,00</b>	<b>1,00</b>	1,00
	Kassenwesen	030								1,50		0,50	1,00					<b>3,00</b>	<b>3,00</b>	3,00
	Steuern-, Gebühren und Beiträge	030								1,50		1,00						<b>2,50</b>	<b>2,50</b>	2,50
Amt 4	Öffentl. Sicherh. u. Ordn., Bürgerbüro, Str.verkR	110/120						2,00	1,00	2,00		3,00			1,00			<b>9,00</b>	<b>9,00</b>	9,00
Amt 5	Bauordnungs- u. planungsrecht, Hoch/Tiefbau	600						0,50				1,75	2,75	1,00	4,00	1,00	1,00	<b>12,00</b>	<b>12,00</b>	11,25
	Jagd/Forst	855													1,00			<b>1,00</b>	<b>0,00</b>	0,00
	<b>Summe</b>				<b>0,00</b>	<b>0,75</b>	<b>0,00</b>	<b>1,00</b>	<b>3,50</b>	<b>5,25</b>	<b>3,00</b>	<b>5,75</b>	<b>20,75</b>	<b>4,00</b>	<b>5,00</b>	<b>2,00</b>	<b>2,00</b>	<b>53,00</b>	<b>52,00</b>	49,75
			<b>Stellen in Entgeltgruppen S2 bis S18 EG 2/EG 5</b>																	
			S EG2	S EG 3	S5	EG 5	S8a	S8b	S 9	S10	S11b	S12	S13	S15	S16	S17				
Amt 2	Kindergärten	464.O1/ 464.O3	1,75	9,25			7,00	1,75	2,00		1,00			1,00		1,00		<b>24,75</b>	<b>24,75</b>	24,00
	Kommunale Jugendarbeit	460.10												0,75				<b>0,75</b>	<b>0,00</b>	0,00
	<b>Gesamt:</b>																	<b>78,50</b>	<b>76,75</b>	73,75



**Übersicht**  
**über den voraussichtlichen Stand der Rücklagen im HHJ 2026**  
(in 1.000 €)

(§ 2 Abs. 2 Nr. 3 KommHV)

Art	Stand zu Beginn des Vorjahres	Voraussichtlicher Stand				
		zu Beginn des Haushaltsjahres	Zugänge nach dem Haushaltsplan	Abgänge nach dem Haushaltsplan	am Ende des Haushaltsjahres	
		€	€	€	€	
1. Allgemeine Rücklagen	Summe 1:	3.241	3.241	0	0	3.241
2. Sonderrücklagen	Summe 2:	0	2) 0	0	0	0
			2)			
<b>Gesamtrücklagen (Summe 1 und 2)</b>		<b>3.241</b>	<b>3.241</b>	<b>0</b>	<b>0</b>	<b>3.241</b>

Nachrichtlich 1)

Berechnung des Mindestbetrages der allgemeinen Rücklage (§ 20 Abs. 2 KommHV)

Ausgaben des Verwaltungshaushaltes der letzten 3 Jahre:	HJ 2023	33.688 €
	HJ 2024	35.922 €
	HJ 2025	37.206 €
	Gesamt:	<u>106.816 €</u>
	Durchschnitt der letzten 3 Jahre:	<u>35.605 €</u>
	<b>hiervon 1 v.H.:</b>	<b><u>356 €</u></b>

1) Berechnung auf Grund der Ausgaben des Verwaltungshaushaltes in den drei dem Haushaltsjahr vorangehenden Jahren.

2) Der voraussichtliche Stand zu Beginn des HHJ 2026 ist wegen nicht abgeschlossenem HHJ 2025 mit Planwerten des HH-Plan 2025 berechnet.

## Übersicht

über den voraussichtlichen Stand der Schulden (ohne Kassenkredite)

(in 1.000 €)

(§ 2 Abs. 2 Nr. 3 KommHV)

Art	Stand zu Beginn des Vorjahres	Voraussichtlicher Stand			
		zu Beginn des Haushaltsjahres	Zugänge nach dem Haushaltsplan	Abgänge nach dem Haushaltsplan	am Ende des Haushaltsjahres
		€	€	€	€
1	2	3	4	5	6
1. Schulden aus Krediten von / vom					
1.1 Bund, LAF, ERP-Sondervermögen	0	0	0	0	0
1.2 Land	0	0	0	0	0
1.3 Gemeinden und Gemeindeverbände	0	0	0	0	0
1.4 Zweckverbände und dergleichen	0	0	0	0	0
1.5 sonstigem öffentlichen Bereich	0	0	0	0	0
1.6 Kreditmarkt	34.382	34.648	4.821	2.822	36.647
Summe 1:	34.382	34.648	4.821	2.822	36.647
2. Schulden aus Vorgängen, die Kredit- aufnahmen wirtschaftlich gleichkommen					
Leibrenten	0	0	0	0	0
Summe 2:	0	0	0	0	0
Gesamtschulden (Summe 1 und 2):	34.382	34.648	4.821	2.822	36.647
<b>Nachrichtlich</b>					
3. Schulden der Eigenbetriebe					
3.1 Gemeindewerke	4.665	4.721	1.000	300	5.421
3.2 Kurbetriebe	27.198	37.176	11.147	2.138	46.185
3.3 Sportstätten	8.370	7.711	2.123	659	9.175
Summe 3:	40.233	49.608	14.270	3.097	60.781

## Übersicht über die im Finanzplanungszeitraum gültigen Kreditermächtigungen aus den Vorjahren und deren Inanspruchnahmen - in 1.000 Euro -

	Kredit- ermächtigung lt. HH-Satzung <sup>1)</sup>	Vorjahre			nicht in Anspruch genommene, gültige Krediter- mächtigungen aus Vorjahren <sup>3)</sup>	aktuelles HHJ		Folgejahre			endgültig verfallend nach Ablauf der Gültigkeits- dauer <sup>6)</sup>
		tatsächliche Inanspruchnahme <sup>2)</sup>				Kredit- ermächtigung insgesamt <sup>4)</sup>	geplante Inanspruch- nahme	Geplante Inanspruchnahme <sup>5)</sup>			
		2023	2024	2025				2026	2027	2028	
1	2	3	4	5	6	7	8	9	10	11	
2023	26.963	7.550	1600	0	17.813	0					17.813
2024	15.111		3.111	3293	8.707	0					8.707
2025	9.282			0	9.282	0					9.282
2026	4.821					4.821					
2027	7.111						7.111				
2028	5.274							5.274			
2029	3.919								3.919		
<b>Summen:</b>	<b>72.481</b>	<b>7.550</b>	<b>4.711</b>	<b>3.293</b>	<b>35.802</b>	<b>4.821</b>	<b>7.111</b>	<b>5.274</b>	<b>3.919</b>	<b>35.802</b>	

Nachrichtlich:

## Übersicht über die aus Vorjahren übertragenen Haushaltsreste für Einnahmen aus der Aufnahme von Krediten - in 1.000 Euro -

Nr.	Unterabschnitt	Untergruppe	Übertrag aus Vorjahren auf das aktuelle Haushaltsjahr <sup>7)</sup>
<b>Summe:</b>			

## Erläuterungen:

<sup>1)</sup> Festsetzung gemäß jeweiliger Haushaltssatzung bzw. geplante satzungsmäßige Festsetzungen gemäß mittelfristiger Finanzplanung

<sup>2)</sup> tatsächliche Inanspruchnahme der Kreditermächtigung mit Abschluss eines Kreditvertrages; in welchem Umfang die Kreditermächtigung durch den Abschluss des Kreditvertrages in Anspruch genommen wird, bestimmt sich nach der Höhe des Geldbetrags, den der Kreditgeber nach dem abgeschlossenen Kreditvertrag verpflichtet ist, dem Kreditnehmer zur Verfügung zu stellen (Valuta)

<sup>3)</sup> = Delta aus Sp. 1 und den Summen der Sp. 2 bis 4

<sup>4)</sup> = Summe aus Kreditermächtigung gemäß Haushaltssatzung für das aktuelle Haushaltsjahr (vgl. Sp. 1) und noch nicht in Anspruch genommenen, gültigen Kreditermächtigungen aus Vorjahren (vgl. Summe aus Sp. 5)

<sup>5)</sup> Die hier eingetragenen Werte müssen mit der Kreditermächtigung gemäß Haushaltssatzung für das aktuelle Haushaltsjahr bzw. den geplanten Festsetzungen gemäß mittelfristiger Finanzplanung (vgl. Sp. 1) übereinstimmen.

<sup>6)</sup> = Delta aus Sp. 1 und den Summen aus Sp. 2 bis 4, 7 und 8 bis 10

<sup>7)</sup> Die Summe der Überträge aus Vorjahren darf grundsätzlich nicht höher als die noch nicht in Anspruch genommenen, gültigen Kreditermächtigungen aus Vorjahren (vgl. Summe aus Sp. 5) sein.