

...ins Westallgäu und nach Sulzberg...

Röthenbach

Der Bahnhof ist im Röthenbacher Ortsteil Oberhäuser gelegen. Rund um Röthenbach gibt es zahlreiche Wanderstrecken. Das Freibad in Rentershofen ist nur 1 km vom Bahnhof entfernt und in einer Viertelstunde zu Fuß erreichbar.


Lindenberg


Die zentrale Bushaltestelle liegt mitten im Ort, der Waldsee ist von dort fußläufig in einer Viertelstunde erreichbar. Rund um den See gibt es verschiedene Spazier- und Wanderwege. Das Deutsche Hutmuseum ist nur 500 Meter von der Haltestelle entfernt, dort kann man 300 Jahre Hutmode entdecken.

Sulzberg im Bregenzerwald

Auf dem Grenzerpfad zwischen Sulzberg und Oberreute gibt es für Familien mit Kindern viel zu entdecken: Der „Schmugglerpeter“ nimmt die Kleinen mit auf eine Abenteuerreise.

Die Rückfahrt ab Oberreute ist mit der gleichen Linie möglich (Abfahrt ab Oberreute Kirche 16:02 Uhr).

 Hin...		Mo-Fr	Sa	So	Mo-Fr	Sa/So
Ntb. Sonne	ab	7.59	8.15	8.15	11.15	12.15
Isny, Kurhaus	an	8.05	8.20	8.20	11.20	12.20
(U) Bus	ab	8.33	8.33	8.33*	12.33	12.33
Röthenbach	an	9.12	9.12	9.12	13.04	13.00
(U) Bus	ab	9.23	9.23	9.23	13.23	13.23
Lindenberg ZOB	an	9.33	9.33	9.33	13.33	13.33
(U) Bus	ab	9.36	9.52	10.11		
Sulzberg ZA	an	10.06	10.30	10.49		

 ...und zurück!		Mo-Fr Ferien	Mo-Fr Schule	Mo-Fr Ferien	Mo-Fr Schule	Sa/So
Sulzberg ZA	ab			15.57	16.15	16.09
Lindenberg ZOB	an			(W)	(R)	16.47
(U) Bus	ab	12.26	13.07	17.26	17.26	18.26
Röthenbach	an	12.36		17.36	17.36	18.36
(U) Bus	ab	12.47		17.44	17.44	18.47
Isny, Kurhaus	an	13.21	13.49	18.06	18.05	19.17
(U) Bus	ab	13.32	14.32	18.32	18.32	20.32
Ntb. Sonne	an	13.40	14.40	18.40	18.40	20.40

* an Sonn- und Feiertagen Rufbus, Anmeldung unter Tel. 08382 9110911 von 06:30 – 18:00 Uhr am Vortag.

(R) = Riedhirsch umsteigen
(W) = Weiler umsteigen

Nachhaltig unterwegs mit Bus und Bahn

Ausflüge ohne eigenen Pkw haben viele Vorteile: man kann der Hektik des Straßenverkehrs entgehen und das Erlebnis beginnt bereits vor der Haustür. Außerdem entfällt die Parkplatzsuche und Wanderer müssen keinen Rundweg wählen, sondern können von A nach B wandern und kommen mit dem Bus oder der Bahn wieder zum Ausgangspunkt zurück. Und den positiven Effekt fürs Klima gibt's gratis dazu.

Reiseinformationen und Fahrkarten erhalten Sie in der

Mobilitätszentrale und DB-Agentur
Unterer Grabenweg 18, 88316 Isny im Allgäu
Telefon 07562 97354-03
E-Mail info@mobizentrale-isny.de
www.isny.de/mobizentrale

Öffnungszeiten
Mo, Di, Do, Fr 9.00 – 12.30 Uhr
13.30 – 17.00 Uhr
Mi geschlossen

bodo-GruppenTageskarte (19 €)

Bei allen aufgeführten Fahrten kann die bodo-GruppenTageskarte für 19 € genutzt werden. Das Ticket erhalten Sie in der Mobilitätszentrale oder direkt beim Busfahrer. Die Tageskarte berechtigt bis zu 5 Personen von Montag bis Freitag ab 8.30 Uhr, Samstag, Sonn- und Feiertage ganztägig zu beliebig vielen Fahrten im gesamten bodo-Netz.

Das sollten Sie noch wissen

Die angegebenen Fahrzeiten sind nur Auszüge aus dem Gesamtfahrplan 2023. Über den Tagesfahrplan informiert Sie die Mobilitätszentrale Isny. Dort erhalten Sie auch Infos zu weiteren Verbindungen.

www.isny.de/mobizentrale www.bodo.de

Stand: Januar 2023
Alle Angaben ohne Gewähr



Nachhaltig unterwegs in Oberschwaben, am Bodensee und im Westallgäu

Tages- & Halbtagesfahrten mit der bodo-Tageskarte



Gültig ab 09.01.2023
- Fahrplanänderungen vorbehalten -

...nach Oberschwaben...

Kißlegg

Das Strandbad Obersee liegt nur 600 Meter vom Bahnhof entfernt und ist zu Fuß in gut fünf Minuten zu erreichen. Umgeben von einem Schlosspark im englischen Stil liegt das Neue Schloss im Ortskern, ca. 10 Gehminuten vom Bahnhof.

Wolfegg


Der Bahnhof liegt eine Viertelstunde Fußmarsch von der Ortsmitte entfernt, dort befindet sich unter anderem das Automuseum. Das Bauernhausmuseum Allgäu-Oberschwaben ist fußläufig gut zwanzig Minuten vom Bahnhof entfernt.


Bad Waldsee

Sehr zentral, direkt neben dem Stadtsee, liegt der Bahnhof in Bad Waldsee. Auf dem 1,6 km langen, flachen Weg um den Stadtsee laden sieben Stationen zum Mitmachen ein.

Aulendorf

Der Aulendorfer Bahnhof liegt am Stadtrand. Die Schwabentherme ist zu Fuß in 10 Minuten zu erreichen.

 Hin...		tägl.	tägl.	tägl.	tägl.
Isny, Kurhaus	ab	7.08	8.08	9.08	11.08
Wangen	an	7.47	8.47	9.47	11.47
<i>(U) Zug</i>	ab	8.08	9.04	10.08	12.08
Kißlegg	an	8.18	9.13	10.18	12.18
<i>(U) Zug</i>	ab	8.27	9.34	10.27	12.27
Wolfegg	an	8.32		10.32	12.32
Bad Waldsee	an	8.43	9.47	10.43	12.43
Aulendorf	an	8.54	9.55	10.54	12.54

 ...und zurück!		tägl.	tägl.	tägl.	tägl.
Aulendorf	ab	15.07	17.07	19.07	21.07
Bad Waldsee	ab	15.15	17.15	19.15	21.15
Wolfegg	ab	15.26	17.26	19.26	21.26
Kißlegg	an	15.33	17.33	19.33	21.33
<i>(U) Zug</i>	ab	15.39	17.39	19.39	21.39
Wangen	an	15.48	17.48	19.48	21.48
<i>(U) Bus</i>	ab	16.12	18.12	20.12	22.12
Isny, Kurhaus	an	16.52	18.52	20.52	22.52

Fahrplanerläuterungen: (U) = Umsteigen

...zum Bodensee und zur Insel Mainau...

Friedrichshafen


Der Bahnhof Friedrichshafen Stadt liegt in unmittelbarer Nähe zum Ufer des Bodensees. Von der Promenade hat man einen fantastischen Rundblick auf den See und die Alpen. Die Schiffe der „Weißen Flotte“ legen für eine entspannte Fahrt über den See am Hafen ab.


Meersburg

Die Burg Meersburg ist zu Fuß ca. 5 Minuten von der Haltestelle Kirche entfernt, darin lassen mehr als 30 eingerichtete Räume das Mittelalter lebendig werden. Der BSB-Hafen ist fußläufig zehn Minuten von der Haltestelle entfernt, dort starten während der Saison von April bis Mitte Oktober die Personenschiffe zur Insel Mainau.

Insel Mainau

Die Blumeninsel bietet üppige Blütenpracht vom Frühjahr bis in den Spätherbst. Ein Highlight ist der Besuch im Schmetterlingshaus, dort kommt beim Rundgang durch die exotische Vegetation echtes Tropenfeeling auf. Bitte beachten: die Fahrkarte für das Personenschiff muss separat gelöst werden.

 Hin...		tägl.	tägl.	tägl.	tägl.
Isny, Kurhaus	ab	7.08	8.08	9.08	11.08
Wangen	an	7.47	8.47	9.47	11.47
<i>(U) Bus</i>	ab	8.01	9.01	10.01	12.01
Ravensburg Bhf.	an	8.40	9.40	10.40	12.40
<i>(U) Zug</i>	ab	9.12	10.12	11.12	13.12
Friedrichshafen St	an	9.25	10.25	11.24	13.25
<i>(U) Bus</i>	ab	9.31	10.31	11.31	13.31
Meersburg Kirche	an	10.01	11.01	12.01	14.01

 ...und zurück!		tägl.	tägl.	tägl.	tägl.
Meersburg Kirche	ab	13.56	15.56	17.56	19.56
Friedrichshafen	an	14.27	16.27	18.27	20.27
<i>Stadtbhf. (U) Zug</i>	ab	14.34	16.34	18.35	20.34
Ravensburg Bhf.	an	14.45	16.46	18.46	20.45
<i>(U) Bus</i>	ab	15.19	17.19	19.19	21.19
Wangen	an	15.56	17.56	19.56	21.56
<i>(U) Bus</i>	ab	16.12	18.12	20.12	22.12
Isny, Kurhaus	an	16.52	18.52	20.52	22.52

...an den Bodensee...

Lindau

Es gibt einen Bahnhof auf der Insel und einen in Reutin. Beide liegen in unmittelbarer Nähe zum Bodenseeufer. Seit 2021 gibt es in Lindau eine große Therme, die vom Reutiner Bahnhof aus halbstündlich mit der Stadtbus-Linie 3 angefahren wird.

Salem am Bodensee


Der Affenberg ist mit dem ECHTBODENSEEBUS (Linie 100) ab Uhdingen-Mühlhofen erreichbar (oder eine Stunde Fußweg ab Salem). Ab dem Bahnhof Salem ist der Naturerlebnispark Schlossee fußläufig in ca. 20 Minuten zu erreichen.

Uhdingen-Mühlhofen

Jeweils ca. eine halbe Stunde Gehzeit vom Bahnhof entfernt sind das Pfahlbautenmuseum Unteruhdingen und das Unteruhdinger Reptilienhaus, wo viele exotische Tiere beheimatet sind.

Überlingen

Direkt an der Bodensee-Therme hält der Zug in Überlingen. Entspannt aussteigen und abtauchen ist hier Programm.

 Hin...		tägl.	tägl.	tägl.	tägl.
Isny, Kurhaus	ab	7.08	8.08	10.08	11.08
Wangen Bhf.	an	7.47	8.47	10.47	11.47
<i>(U) Zug</i>	ab	7.53	8.53	10.53	11.52
Lindau-Insel	an	8.16	9.16	11.16	12.16
<i>(U) Zug</i>	ab	8.22	9.20	11.20	12.20
Friedrichshafen St	an	8.54	9.50	11.50	12.57
<i>(U) Zug</i>	ab	9.02	10.02	12.02	13.05
Salem	an	9.28	10.28	12.28	13.28
Uhd.-Mühlhofen	an	9.34	10.34	12.34	13.34
Überlingen Thermean		9.44	10.44	12.44	13.44

 ...und zurück!		tägl.	tägl.	tägl.	tägl.
Überlingen Therme	ab	14.13	16.13	18.13	19.13
Uhd.-Mühlhofen	ab	14.23	16.23	18.23	19.23
Salem	ab	14.29	16.29	18.29	19.29
Friedrichshafen St	an	14.55	16.55	18.55	19.52
<i>(U) Zug</i>	ab	15.07	17.00	19.07	20.07
Lindau-Insel	an	15.41	17.33	19.41	20.41
<i>(U) Zug</i>	ab	15.46	17.46	19.46	21.46
Wangen Bhf.	an	16.08	18.08	20.08	22.08
<i>(U) Bus</i>	ab	16.12	18.12	20.12	22.12
Isny, Kurhaus	an	16.52	18.52	20.52	22.52