

...nach Bregenz mit Pfänder und nach Dornbirn mit Bregenzerwald...


Bregenz

Auch in Bregenz liegt der Bahnhof in unmittelbarer Nähe des Bodenseeufers. Die Seebühne erreicht man fußläufig in knapp 10 Minuten. Der Pfänder ist mit seiner einzigartigen Aussicht auf den Bodensee der berühmteste Aussichtspunkt der Region. Zu Fuß oder mit der Pfänderbahn, deren Talstation eine Viertelstunde Fußmarsch vom Bahnhof entfernt liegt, erreicht man den 1064m hohen Gipfel von Bregenz aus und wird dort mit einem fantastischen 4-Länder-Blick belohnt. Beim Auf- und Abstieg warten der Alpenwildpark mit Riesenwaldrutsche, der große Spielplatz und die Natur-, Geologie- und Waldlehrpfade auf einen Besuch.

Dornbirn

Mitten in der Stadt liegt der Dornbirner Bahnhof. Die inatura - Erlebnis Naturschau Dornbirn ist zu Fuß in einer Viertelstunde erreichbar und hat auf ganz besondere Art für jeden etwas zu bieten. Im Mittelpunkt stehen das Ausprobieren, Spielen, Erleben und Begreifen. Die Reise führt durch die für Vorarlberg typischen Lebensräume Gebirge, Wald und Wasser.

Zone Ost 22,- EUR (mit BC 17,- EUR)

 Hin...		Sa/So	Mo-Fr	tägl.	tägl.
Isny, Kurhaus	ab	7.02	8.02	9.02	11.02
Wangen	an	7.47	8.47	9.47	11.47
(U) Zug	ab	7.53	8.53	9.53	11.53
Lindau-Insel	an	8.16	9.16	10.15	12.16
(U) Zug	ab	8.24	9.25	10.21	12.23
Bregenz	an	8.37	9.39	10.34	12.37
Dornbirn	an	8.59	9.49	10.59	12.59

 ...und zurück!		tägl.	tägl.	tägl.	tägl.
Dornbirn	ab	14.59	16.59	18.59	20.59
Bregenz	ab	15.20	17.15	19.20	21.20
Lindau-Insel	an	15.34	17.30	19.34	21.34
(U) Zug	ab	15.46	17.46	19.46	21.46
Wangen	an	16.08	18.08	20.08	22.08
(U) Bus	ab	16.12	18.12	20.12	22.12
Isny, Kurhaus	an	16.52	18.52	20.52	22.52

Nachhaltig unterwegs mit Bus und Bahn

Ausflüge ohne eigenen Pkw haben viele Vorteile: man kann der Hektik des Straßenverkehrs entgehen und das Erlebnis beginnt bereits vor der Haustür. Außerdem entfällt die Parkplatzsuche und Wanderer müssen keinen Rundweg wählen, sondern können von A nach B wandern und kommen mit dem Bus oder der Bahn wieder zum Ausgangspunkt zurück. Und den positiven Effekt fürs Klima gibt's gratis dazu.

Reiseinformationen und Fahrkarten erhalten Sie in der

Mobilitätszentrale und DB-Agentur
Unterer Grabenweg 18, 88316 Isny im Allgäu
Telefon 07562 97354-03
E-Mail info@mobizentrale-isny.de
www.isny.de/mobizentrale

Öffnungszeiten

Mo, Di, Do, Fr 9.00 – 12.30 Uhr
13.30 – 17.00 Uhr
Mi geschlossen

Das Bodensee Ticket

gibt es als Tageskarte oder 3-Tages-Pass. Mit der länderübergreifenden Fahrkarte können die Bodensee-Anrainer Österreich, Deutschland und Schweiz kostengünstig be- reist werden. Mit dem Bodensee Ticket fahren Sie entwe- der einen ganzen Tag oder 3 Tage innerhalb der gelösten Zonen – wohin Sie wollen und so oft Sie wollen.

Das sollten Sie noch wissen

Die angegebenen Fahrzeiten sind nur Auszüge aus dem Gesamtfahrplan 2022. Über den Tagesfahrplan informiert Sie die Mobilitätszentrale Isny. Dort erhalten Sie auch Infos zu weiteren Verbindungen.

www.isny.de/mobizentrale www.bodensee-ticket.com

Stand: April 2022
Alle Angaben ohne Gewähr



Nachhaltig unterwegs am Bodensee

Ausflug mit dem Bodensee Ticket Bahn/Bus/Fähre



Gültig ab 04.04.2022
- Fahrplanänderungen vorbehalten -

...nach St. Margrethen und St. Gallen...


St. Margrethen


Das Strandbad ist ab dem zentral gelegenen Bahnhof zu Fuß in ungefähr 20 Minuten zu erreichen. Bis zum Festungsmuseum Haldenberg ist man zu Fuß eine halbe Stunde unterwegs. Mit seiner umfangreichen, komplett erhaltenen Einrichtung bietet es allen Interessierten einen spannenden Ausflug in die jüngere Vergangenheit.

St. Gallen

Am besten lernt man St. Gallen auf einem Spaziergang durch die malerische Altstadt mit ihren gepflasterten Gässchen und den 111 Erkern kennen. Am Bahnhof angekommen, ist man bereits mittendrin. Besonders sehenswert ist darüber hinaus die Stiftsbibliothek des ehemaligen Benediktinerstifts St. Gallen, die auch zum UNESCO-Weltkulturerbe zählt. Vom Bahnhof bis zum Stiftsbezirk sind es 5-10 Minuten zu Fuß.

Ticket: Zone Ost 22,- EUR (mit BC 17,- EUR)

 Hin...		Mo-Fr	Sa/So	tägl.	tägl.
Isny, Kurhaus	ab	7.00	7.02	9.02	13.02
Wangen Bhf.	an	7.40	7.47	9.47	13.47
(U) Zug	ab	7.53	7.53	9.53	13.53
Lindau-Reutin	an	8.41	8.41	10.41	14.41
(U) Zug	ab	8.52	8.52	10.52	14.52
St. Margrethen	an	9.09	9.09	11.09	15.09
St. Gallen	an	9.28	9.28	11.28	15.28

 ...und zurück!		tägl.	Sa/So	tägl.	tägl.
St. Gallen	ab	14.32	15.25	18.32	20.32
St. Margrethen	an		15.47		
(U) Zug	ab	14.51	15.51		20.51
Lindau-Reutin	an	15.08	16.12	19.08	21.08
(U) Zug	ab	15.19	17.19	19.19	21.19
Wangen	an	16.08	18.08	20.08	22.08
(U) Bus	ab	16.12	18.12	20.12	22.12
Isny, Kurhaus	an	16.52	18.52	20.52	22.52

Tipp aus der Mobilitätszentrale:


Mit dem Bodensee Ticket kann man auch die Fähre über den See von Friedrichshafen nach Romanshorn nutzen.


...ins Appenzellerland...

Unterwegs auf dem Witzwanderweg

In Rheineck geht es vom Bahnhof aus mit der Zahnradbahn nach Walzenhausen. Dort startet die rund dreistündige Wanderung auf dem Witzweg mit herrlichem Panorama auf den Bodensee. Der Weg ist 8,5 Kilometer lang, Kinder können sich auf zwei Spielplätzen austoben (in Walzenhausen und Wolfhalden). Zwischen Wolfhalden und Heiden ist der Weg auch für Kinderwagen geeignet. Unterwegs gibt es Einkehrmöglichkeiten in verschiedenen Schweizer Restaurants und Gasthöfen. Wer nicht alles zu Fuß gehen mag, kann eine Teilstrecke auch bequem mit dem Postauto zurücklegen. Nicht verpassen: die legendäre Witzkiste beim Bahnhof in Heiden. Dort kann man nochmal Humor tanken, bevor es mit dem Zug wieder zurück geht.

Ticket: Zone Ost 22,- EUR (mit BC 17,- EUR)

 Hin...		Mo-Fr	Sa/So	tägl.	tägl.
Isny, Kurhaus	ab	7.00	7.02	9.02	11.02
Wangen Bhf.	an	7.40	7.47	9.47	11.47
(U) Zug	ab	7.53	7.53	9.53	11.53
Lindau-Reutin	an	8.41	8.41	10.41	12.16 (I)
(U) Zug	ab	8.52	8.52	10.52	12.23 (I)
Bregenz	an				12.37
(U) Zug	ab				12.47
St. Margrethen	an	9.09	9.09	11.09	13.04
(U) Zug	ab	9.22	9.22	11.22	13.22
Rheineck	an	9.26	9.26	11.26	13.26
(U) Zahnradbahn	ab	9.35	9.35	11.35	13.35
Walzenhausen	an	9.41	9.41	11.41	13.41

 ...und zurück!		tägl.	tägl.	tägl.
Heiden	ab	14.31	16.31	18.31
Rorschach	an	14.51	16.51	18.51
(U) Zug	ab	15.42	17.42	19.42
Lindau-Reutin	an	16.12	18.08	20.08
(U) Zug	ab	17.19	19.19	21.19
Wangen	an	18.08	20.08	22.08
(U) Bus	ab	18.12	20.12	22.12
Isny, Kurhaus	an	18.52	20.52	22.52

Fahrplanerläuterungen:

(U) = Umsteigen

(I) = Lindau-Insel umsteigen

... zum Rheinflall & nach Stein am Rhein...


Schaffhausen


Sehr zentral, in der Nähe des Rheins, ist der Bahnhof gelegen. Mit dem Rhyfall-Express kann man von Mitte April bis Mitte Oktober täglich von Schaffhausen zum Rheinflall fahren. Alternativ bedienen auch verschiedene reguläre Buslinien den Rheinflall. Wanderer schlendern durch die Schaffhauser Altstadt hinunter bis zur Schiffflände. Von dort führt der Weg bis zur Eisenbahnbrücke oberhalb des Rheinflalls - immer am Rhein entlang.

Stein am Rhein

Auch hier liegt der Bahnhof zentral in der Nähe des Rheins. Das charmante mittelalterliche Städtchen zieht den Besucher sofort in seinen Bann. Hoch über der Altstadt thront die Burg Hohenklingen - es lockt eine atemberaubende Aussicht über den südlichen Hegau, den Bodensee und die Rheinlandschaft. Die Burg ist ab dem Bahnhof zu Fuß in einer halben Stunde zu erreichen.

Ticket: Zone West + Ost 27,- EUR (mit BC 21,- EUR)

 Hin...		tägl.	tägl.	tägl.
Isny, Kurhaus	ab	6.02	8.02	10.02
Wangen Bhf.	an	6.47	8.47	10.47
(U) Bus	ab	7.01	9.01	11.01
Ravensburg	an	7.40	9.40	11.40
(U) Zug	ab	7.48	10.12	12.12
Friedrichshafen St.	an	8.01	10.25	12.25
(U) Zug	ab	8.44	10.44	12.44
Schaffhausen	an	9.58	11.58	13.58
(U) Zug	ab	10.19	12.19	14.19
Stein am Rhein	an	10.42	12.42	14.42

 ...und zurück!		tägl.	tägl.	tägl.
Stein am Rhein	ab	14.16	16.16	18.16
Schaffhausen	an	14.43	16.43	18.43
(U) Zug	ab	15.00	17.00	19.00
Friedrichshafen St.	an	16.12	18.12	20.12
(U) Zug	ab	16.35	18.35	20.35
Ravensburg	an	16.47	18.47	20.47
(U) Bus	ab	17.19	19.19	21.19
Wangen Bhf.	an	17.56	19.56	21.56
(U) Bus	ab	18.12	20.12	22.12
Isny, Kurhaus	an	18.52	20.52	22.52