

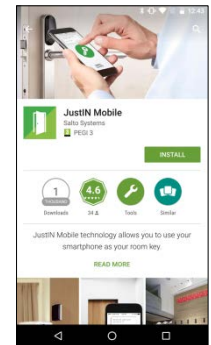

Das Smartphone als Zimmerschlüssel – So geht's

1. App herunterladen

Verfügbar im
iOS App Store und Android Play Store.

Suchbegriff:
„SALTO Mobile“ oder „JustIN Mobile“.

App herunterladen.




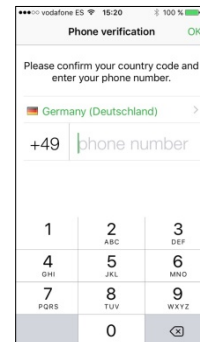
iOS App Store (li) und Android Play Store (re)

2. App starten und Smartphone verifizieren

App öffnen.

Telefonnummer des Smartphones
eingeben und OK drücken.

Den daraufhin per SMS erhaltenen Code
in die App eingeben und OK drücken.



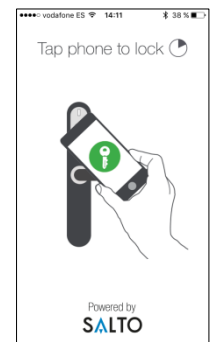

Eingabe Tel.-nr. (li) und Code-Eingabe (re)

3. Mobilen Schlüssel empfangen und Tür öffnen

App empfängt den mobilen Schlüssel
vom Hotel automatisch.

Auf das grüne Schlüsselsymbol in der
geöffneten App tippen.

Smartphone vor die schwarze Kappe
des elektronischen Beschlags an der
Zimmertür halten.



Empfang mobiler Schlüssel (li) und Tür öffnen (re)